

**Муниципальное общеобразовательное учреждение  
«Начальная школа с. Ерик Белгородского района Белгородской области»**

РАССМОТРЕНО

на заседании Педагогического совета  
Протокол от 31 августа 2023г. № 1

РАССМОТРЕНО

на заседании Управляющего совета  
Протокол от 31 августа 2023г. № 6

УТВЕРЖДАЮ

Директор МОУ «Начальная школа с. Ерик»  
И.С. Храмцова  
Приказ от 31 августа 2023г.  
№ 114



## **Основная образовательная программа начального общего образования**

(разработана в соответствии с требованиями ФГОС НОО, утв. приказом Минобрнауки России от 06.10.2009 N 373 (ред. от 11.12.2020) "Об утверждении и введении в действие федерального государственного образовательного стандарта начального общего образования" и федеральной образовательной программой начального общего образования)

## Содержание

Общие положения .....	2
1. Целевой раздел .....	4
1.1. Пояснительная записка .....	4
1.2. Планируемые результаты освоения обучающимися основной образовательной программы начального общего образования.....	6
1.3. Система оценки достижения планируемых результатов освоения основной образовательной программы начального общего образования .....	45
2. Содержательный раздел.....	72
2.1. Программа формирования универсальных учебных действий у обучающихся при получении начального общего образования .....	72
2.2. Программы отдельных учебных предметов, курсов и курсов внеурочной деятельности	137
Федеральная рабочая программа по учебному предмету «Русский язык».....	138
Федеральная рабочая программа по учебному предмету «Литературное чтение». ....	161
Федеральная рабочая программа по учебному предмету «Иностранный (английский) язык».....	182
Федеральная рабочая программа по учебному предмету «Математика».....	201
Федеральная рабочая программа по учебному предмету «Окружающий мир». ....	217
Федеральная рабочая программа по учебному предмету «Основы религиозных культур и светской этики». ....	233
Федеральная рабочая программа по учебному предмету «Изобразительное искусство». ....	246
Федеральная рабочая программа по учебному предмету «Музыка». ....	265
Федеральная рабочая программа по учебному предмету «Физическая культура». ....	310
Рабочая программа по учебному предмету «Родной язык (русский)» .....	407
Рабочая программа по учебному предмету «Литературное чтение на родном языке (русском)» ..	408
Рабочая программа курса внеурочной деятельности «Разговоры о важном».....	410
Рабочая программа по курсу внеурочной деятельности «Основы логики и алгоритмики» .....	414
Рабочая программа курса внеурочной деятельности «Разговоры о важном».....	422
Рабочая программа курса внеурочной деятельности «Весёлая физкультура».....	425
2.3. Рабочая программа воспитания .....	435
2.4. Программа формирования экологической культуры, здорового и безопасного образа жизни	453
2.5. Программа коррекционной работы.....	473
3. Организационный раздел.....	497
3.1. Учебный план начального общего образования .....	497
3.2. План внеурочной деятельности.....	501
3.3. Календарный учебный график.....	514
3.4. Календарный план воспитательной работы .....	514
3.5. Система условий реализации основной образовательной программы.....	517

## **ОБЩИЕ ПОЛОЖЕНИЯ**

Основная образовательная программа начального общего образования (далее – ООП НОО) разработана в соответствии с требованиями федерального государственного образовательного стандарта начального общего образования (далее – ФГОС НОО) (Приказ Минобрнауки России от 06.10.2009 N 373 (ред. от 11.12.2020) "Об утверждении и введении в действие федерального государственного образовательного стандарта начального общего образования") к структуре основной образовательной программы, определяет цель, задачи, планируемые результаты, содержание и организацию образовательной деятельности при получении начального общего образования с учетом федеральной основной образовательной программы начального общего образования.

Разработка основной образовательной программы начального общего образования осуществлялась школой самостоятельно с привлечением органов самоуправления, обеспечивающих государственно-общественный характер управления образовательной организацией.

Содержание основной образовательной программы образовательной организации отражает требования ФГОС НОО и содержит три основных раздела: целевой, содержательный и организационный.

**Целевой** раздел определяет общее назначение, цели, задачи и планируемые результаты реализации основной образовательной программы, конкретизированные в соответствии с требованиями ФГОС НОО и учитывающие региональные, национальные и этнокультурные особенности народов Российской Федерации, а также способы определения достижения этих целей и результатов.

Целевой раздел включает:

- пояснительную записку;
- планируемые результаты освоения обучающимися основной образовательной программы;
- систему оценки достижения планируемых результатов освоения основной образовательной программы.

**Содержательный** раздел определяет общее содержание начального общего образования и включает образовательные программы, ориентированные на достижение личностных, предметных и метапредметных результатов, в том числе:

- программу формирования универсальных учебных действий у обучающихся;
- программы отдельных учебных предметов, курсов;
- программу духовно-нравственного развития, воспитания обучающихся;
- программу формирования экологической культуры, здорового и безопасного образа жизни;
- программу коррекционной работы.

**Организационный** раздел устанавливает общие рамки организации образовательной деятельности, а также механизм реализации компонентов основной образовательной программы.

Организационный раздел включает:

- учебный план начального общего образования;
- план внеурочной деятельности;
- календарный учебный график;
- систему условий реализации основной образовательной программы в соответствии с требованиями ФГОС НОО.

Образовательная организация, реализующая основную образовательную программу начального общего образования, обязана обеспечить ознакомление обучающихся и их родителей (законных представителей) как участников образовательных отношений:

- с уставом и другими документами, регламентирующими осуществление образовательной деятельности в этой образовательной организации;

– с их правами и обязанностями в части формирования и реализации основной образовательной программы начального общего образования, установленными законодательством Российской Федерации и уставом образовательной организации.

Права и обязанности родителей (законных представителей) обучающихся в части, касающейся участия в формировании и обеспечении освоения всеми детьми основной образовательной программы, могут закрепляться в заключенном между ними и образовательной организацией договоре, отражающем ответственность субъектов образования за конечные результаты освоения основной образовательной программы.

## **1. ЦЕЛЕВОЙ РАЗДЕЛ**

### **1.1. Пояснительная записка**

**Цель реализации** основной образовательной программы начального общего образования — обеспечение выполнения требований ФГОС НОО.

**Достижение поставленной цели** при разработке и реализации образовательной организацией основной образовательной программы начального общего образования **предусматривает решение следующих основных задач:**

- формирование общей культуры, духовно-нравственное, гражданское, социальное, личностное и интеллектуальное развитие, развитие творческих способностей, сохранение и укрепление здоровья;
- обеспечение планируемых результатов по освоению выпускником целевых установок, приобретению знаний, умений, навыков, компетенций и компетентностей, определяемых личностными, семейными, общественными, государственными потребностями и возможностями обучающегося младшего школьного возраста, индивидуальными особенностями его развития и состояния здоровья;
- становление и развитие личности в ее индивидуальности, самобытности, уникальности и неповторимости;
- обеспечение преемственности начального общего и основного общего образования;
- достижение планируемых результатов освоения основной образовательной программы начального общего образования всеми обучающимися, в том числе детьми с ограниченными возможностями здоровья (далее - дети с ОВЗ);
- обеспечение доступности получения качественного начального общего образования;
- выявление и развитие способностей обучающихся, в том числе лиц, проявивших выдающиеся способности, через систему клубов, секций, студий и кружков, организацию общественно полезной деятельности;
- организация интеллектуальных и творческих соревнований, научно-технического творчества и проектно-исследовательской деятельности;
- участие обучающихся, их родителей (законных представителей), педагогических работников и общественности в проектировании и развитии внутришкольной социальной среды;
- использование в образовательной деятельности современных образовательных технологий деятельностного типа;
- предоставление обучающимся возможности для эффективной самостоятельной работы;
- включение обучающихся в процессы познания и преобразования внешкольной социальной среды (населенного пункта, района, города).

**В основе реализации основной образовательной программы лежит системно-деятельностный подход**, который предполагает:

- воспитание и развитие качеств личности, отвечающих требованиям информационного общества, инновационной экономики, задачам построения российского гражданского общества на основе принципов толерантности, диалога культур и уважения его многонационального, полилингвального, поликультурного и поликонфессионального состава;
- переход к стратегии социального проектирования и конструирования на основе разработки содержания и технологий образования, определяющих пути и способы достижения социально желаемого уровня (результата) личностного и познавательного развития обучающихся;
- ориентацию на достижение цели и основного результата образования — развитие личности обучающегося на основе освоения универсальных учебных действий, познания и освоения мира;

- признание решающей роли содержания образования, способов организации образовательной деятельности и учебного сотрудничества в достижении целей личностного и социального развития обучающихся;
- учет индивидуальных возрастных, психологических и физиологических особенностей обучающихся, роли и значения видов деятельности и форм общения при определении образовательно-воспитательных целей и путей их достижения;
- обеспечение преемственности дошкольного, начального общего, основного общего, среднего общего и профессионального образования;
- разнообразие индивидуальных образовательных траекторий и индивидуального развития каждого обучающегося (в том числе лиц, проявивших выдающиеся способности, и детей с ОВЗ), обеспечивающих рост творческого потенциала, познавательных мотивов, обогащение форм учебного сотрудничества и расширение зоны ближайшего развития.

**Основная образовательная программа формируется с учетом особенностей уровня начального общего образования как фундамента всего последующего обучения.** Начальная школа — особый этап в жизни ребенка, связанный:

- с изменением при поступлении в школу ведущей деятельности ребенка — с переходом к учебной деятельности (при сохранении значимости игровой), имеющей общественный характер и являющейся социальной по содержанию;
- с освоением новой социальной позиции, расширением сферы взаимодействия ребенка с окружающим миром, развитием потребностей в общении, познании, социальном признании и самовыражении;
- с принятием и освоением ребенком новой социальной роли ученика, выражающейся в формировании внутренней позиции школьника, определяющей новый образ школьной жизни и перспективы личностного и познавательного развития;
- с формированием у школьника основ умения учиться и способности к организации своей деятельности: принимать, сохранять цели и следовать им в учебной деятельности; планировать свою деятельность, осуществлять ее контроль и оценку; взаимодействовать с учителем и сверстниками в учебной деятельности;
- с изменением при этом самооценки ребенка, которая приобретает черты адекватности и рефлексивности;
- с моральным развитием, которое существенным образом связано с характером сотрудничества со взрослыми и сверстниками, общением и межличностными отношениями дружбы, становлением основ гражданской идентичности и мировоззрения.

Учитываются также характерные для младшего школьного возраста (от 6,5 до 11 лет):

- центральные психологические новообразования, формируемые на данном уровне образования: словесно-логическое мышление, произвольная смысловая память, произвольное внимание, письменная речь, анализ, рефлексия содержания, оснований и способов действий, планирование и умение действовать во внутреннем плане, знаково-символическое мышление, осуществляемое как моделирование существенных связей и отношений объектов;
- развитие целенаправленной и мотивированной активности обучающегося, направленной на овладение учебной деятельностью, основой которой выступает формирование устойчивой системы учебно-познавательных и социальных мотивов и личностного смысла учения.

При определении стратегических характеристик основной образовательной программы учитываются существующий разброс в темпах и направлениях развития детей, индивидуальные различия в их познавательной деятельности, восприятии, внимании, памяти, мышлении, речи, моторике и т. д., связанные с возрастными, психологическими и физиологическими индивидуальными особенностями детей младшего школьного возраста.

При этом успешность и своевременность формирования указанных новообразований познавательной сферы, качеств и свойств личности связываются с активной позицией учителя, а также с адекватностью построения образовательной деятельности и выбора условий и методик обучения, учитывающих описанные выше особенности уровня начального общего образования.

## **1.2. Планируемые результаты освоения обучающимися основной образовательной программы начального общего образования**

Планируемые результаты освоения основной образовательной программы начального общего образования (далее — планируемые результаты) являются одним из важнейших механизмов реализации требований ФГОС НОО к результатам обучающихся, освоивших основную образовательную программу. Они представляют собой систему **обобщенных лично-ориентированных целей образования**, допускающих дальнейшее уточнение и конкретизацию, что обеспечивает определение и выявление всех составляющих планируемых результатов, подлежащих формированию и оценке.

Планируемые результаты:

- обеспечивают связь между требованиями ФГОС НОО, образовательной деятельностью и системой оценки результатов освоения основной образовательной программы начального общего образования, уточняя и конкретизируя общее понимание личностных, метапредметных и предметных результатов для каждой учебной программы с учетом ведущих целевых установок их освоения, возрастной специфики обучающихся и требований, предъявляемых системой оценки;

- являются содержательной и критериальной основой для разработки программ учебных предметов, курсов, учебно-методической литературы, а также для системы оценки качества освоения обучающимися основной образовательной программы начального общего образования.

В соответствии с системно-деятельностным подходом содержание планируемых результатов описывает и характеризует обобщенные способы действий с учебным материалом, позволяющие обучающимся успешно решать учебные и учебно-практические задачи, в том числе задачи, направленные на отработку теоретических моделей и понятий, и задачи, по возможности максимально приближенные к реальным жизненным ситуациям.

Иными словами, система планируемых результатов дает представление о том, какими именно действиями – познавательными, личностными, регулятивными, коммуникативными, преломленными через специфику содержания того или иного предмета – овладеют обучающиеся в ходе образовательной деятельности. В системе планируемых результатов особо выделяется учебный материал, имеющий опорный характер, т. е. служащий основой для последующего обучения.

**Структура планируемых результатов** учитывает необходимость:

- определения динамики развития обучающихся на основе выделения достигнутого уровня развития и ближайшей перспективы — зоны ближайшего развития ребенка;

- определения возможностей овладения обучающимися учебными действиями на уровне, соответствующем зоне ближайшего развития, в отношении знаний, расширяющих и углубляющих систему опорных знаний, а также знаний и умений, являющихся подготовительными для данного предмета;

- выделения основных направлений оценочной деятельности — оценки результатов деятельности систем образования различного уровня, педагогов, обучающихся.

С этой целью в структуре планируемых результатов по каждой учебной программе (предметной, междисциплинарной) выделяются следующие уровни описания.

Ведущие целевые установки и основные ожидаемые результаты изучения данной учебной программы. Их включение в структуру планируемых результатов призвано дать

ответ на вопрос о смысле изучения данного предмета, его вкладе в развитие личности обучающихся. Планируемые результаты представлены в первом, общецелевом блоке, предваряющем планируемые результаты по отдельным разделам учебной программы. Этот блок результатов описывает основной, сущностный вклад данной программы в развитие личности обучающихся, в развитие их способностей; отражает такие общие цели образования, как формирование ценностных и мировоззренческих установок, развитие интереса, формирование определенных познавательных потребностей обучающихся. Оценка достижения этих целей ведется в ходе процедур, допускающих предоставление и использование исключительно неперсонифицированной информации, а полученные результаты характеризуют деятельность системы образования.

Планируемые предметные результаты, приводятся в двух блоках к каждому разделу учебной программы. Они ориентируют в том, какой уровень освоения опорного учебного материала ожидается от выпускников.

Первый блок **«Выпускник научится»**. Критериями отбора данных результатов служат: их значимость для решения основных задач образования на данном уровне, необходимость для последующего обучения, а также потенциальная возможность их достижения большинством обучающихся, как минимум, на уровне, характеризующем исполнительскую компетентность обучающихся. Иными словами, в эту группу включается такая система знаний и учебных действий, которая, во-первых, принципиально необходима для успешного обучения в начальной и основной школе и, во-вторых, при наличии специальной целенаправленной работы учителя может быть освоена подавляющим большинством детей.

Достижение планируемых результатов этой группы выносится на итоговую оценку, которая может осуществляться как в ходе освоения данной программы посредством накопительной системы оценки (например, портфеля достижений), так и по итогам ее освоения (с помощью итоговой работы). Оценка освоения опорного материала на уровне, характеризующем исполнительскую компетентность обучающихся, ведется с помощью заданий базового уровня, а на уровне действий, соответствующих зоне ближайшего развития, — с помощью заданий повышенного уровня. Успешное выполнение обучающимися заданий базового уровня служит единственным основанием для положительного решения вопроса о возможности перехода на следующий уровень обучения.

Цели, характеризующие систему учебных действий в отношении знаний, умений, навыков, расширяющих и углубляющих опорную систему или выступающих как пропедевтика для дальнейшего изучения данного предмета. Планируемые результаты, описывающие указанную группу целей, приводятся в блоках **«Выпускник получит возможность научиться»** к каждому разделу программы учебного предмета и выделяются курсивом. Уровень достижений, соответствующий планируемым результатам этой группы, могут продемонстрировать только отдельные обучающиеся, имеющие более высокий уровень мотивации и способностей. В повседневной практике обучения эта группа целей не отрабатывается со всеми без исключения обучающимися как в силу повышенной сложности учебных действий для обучающихся, так и в силу повышенной сложности учебного материала и/или его пропедевтического характера на данном уровне обучения. Оценка достижения этих целей ведется преимущественно в ходе процедур, допускающих предоставление и использование исключительно неперсонифицированной информации. Частично задания, ориентированные на оценку достижения этой группы планируемых результатов, могут включаться в материалы итогового контроля.

Основные цели такого включения — предоставить возможность обучающимся продемонстрировать овладение более высокими (по сравнению с базовым) уровнями достижений и выявить динамику роста численности группы наиболее подготовленных обучающихся. При этом невыполнение обучающимися заданий, с помощью которых



ведется оценка достижения планируемых результатов этой группы, не является препятствием для перехода на следующий уровень обучения. В ряде случаев учет достижения планируемых результатов этой группы целесообразно вести в ходе текущего и промежуточного оценивания, а полученные результаты фиксировать посредством накопительной системы оценки (например, в форме портфеля достижений) и учитывать при определении итоговой оценки.

Подобная структура представления планируемых результатов подчеркивает тот факт, что при организации образовательной деятельности, направленной на реализацию и достижение планируемых результатов, от учителя требуется использование таких педагогических технологий, которые основаны на **дифференциации требований** к подготовке обучающихся.

При получении начального общего образования устанавливаются планируемые результаты освоения:

- междисциплинарной программы «Формирование универсальных учебных действий», а также ее разделов «Чтение. Работа с текстом» и «Формирование ИКТ-компетентности обучающихся»;
- программ по всем учебным предметам.

–

### **1.2.1. Формирование универсальных учебных действий** (личностные и метапредметные результаты)

В результате изучения **всех без исключения предметов** при получении начального общего образования у выпускников будут сформированы личностные, регулятивные, познавательные и коммуникативные универсальные учебные действия как основа умения учиться.

#### **Личностные результаты**

Личностные результаты освоения ООП НОО достигаются в единстве учебной и воспитательной деятельности образовательной организации в соответствии с традиционными российскими социокультурными и духовно-нравственными ценностями, принятыми в обществе правилами и нормами поведения и способствуют процессам самопознания, самовоспитания и саморазвития, формирования внутренней позиции личности.

#### **У выпускника будут сформированы:**

- внутренняя позиция школьника на уровне положительного отношения к школе, ориентации на содержательные моменты школьной действительности и принятия образца «хорошего ученика»;
- широкая мотивационная основа учебной деятельности, включающая социальные, учебно-познавательные и внешние мотивы;
- учебно-познавательный интерес к новому учебному материалу и способам решения новой задачи;
- ориентация на понимание причин успеха в учебной деятельности, в том числе на самоанализ и самоконтроль результата, на анализ соответствия результатов требованиям конкретной задачи, на понимание оценок учителей, товарищей, родителей и других людей;
- способность к оценке своей учебной деятельности;
- основы гражданской идентичности, своей этнической принадлежности в форме осознания «Я» как члена семьи, представителя народа, гражданина России, чувства сопричастности и гордости за свою Родину, народ и историю, осознание ответственности человека за общее благополучие;
- ориентация в нравственном содержании и смысле как собственных поступков, так и поступков окружающих людей;
- знание основных моральных норм и ориентация на их выполнение;
- развитие этических чувств — стыда, вины, совести как регуляторов морального поведения; понимание чувств других людей и сопереживание им;
- установка на здоровый образ жизни;
- основы экологической культуры: принятие ценности природного мира, готовность следовать в своей деятельности нормам природоохранного, нерасточительного, здоровьесберегающего поведения;
- чувство прекрасного и эстетические чувства на основе знакомства с мировой и отечественной художественной культурой.

#### **Выпускник получит возможность для формирования:**

- *внутренней позиции обучающегося на уровне положительного отношения к образовательной организации, понимания необходимости учения, выраженного в преобладании учебно-познавательных мотивов и предпочтении социального способа оценки знаний;*
- *выраженной устойчивой учебно-познавательной мотивации учения;*
- *устойчивого учебно-познавательного интереса к новым общим способам решения задач;*
- *адекватного понимания причин успешности/неуспешности учебной деятельности;*

- *положительной адекватной дифференцированной самооценки на основе критерия успешности реализации социальной роли «хорошего ученика»;*
- *компетентности в реализации основ гражданской идентичности в поступках и деятельности;*
- *морального сознания на конвенциональном уровне, способности к решению моральных дилемм на основе учета позиций партнеров в общении, ориентации на их мотивы и чувства, устойчивое следование в поведении моральным нормам и этическим требованиям;*
- *установки на здоровый образ жизни и реализации ее в реальном поведении и поступках;*
- *осознанных устойчивых эстетических предпочтений и ориентации на искусство как значимую сферу человеческой жизни;*
- *эмпатии как осознанного понимания чувств других людей и сопереживания им, выражающихся в поступках, направленных на помощь другим и обеспечение их благополучия.*

Метапредметные результаты характеризуют уровень сформированности познавательных, коммуникативных и регулятивных универсальных действий, которые обеспечивают успешность изучения учебных предметов, а также становление способности к самообразованию и саморазвитию. В результате освоения содержания программы начального общего образования обучающиеся овладевают рядом междисциплинарных понятий, а также различными знаково-символическими средствами, которые помогают обучающимся применять знания, как в типовых, так и в новых, нестандартных учебных ситуациях.

#### **Регулятивные универсальные учебные действия**

##### **Выпускник научится:**

- *принимать и сохранять учебную задачу;*
- *учитывать выделенные учителем ориентиры действия в новом учебном материале в сотрудничестве с учителем;*
- *планировать свои действия в соответствии с поставленной задачей и условиями ее реализации, в том числе во внутреннем плане;*
- *учитывать установленные правила в планировании и контроле способа решения;*
- *осуществлять итоговый и пошаговый контроль по результату;*
- *оценивать правильность выполнения действия на уровне адекватной ретроспективной оценки соответствия результатов требованиям данной задачи;*
- *адекватно воспринимать предложения и оценку учителей, товарищей, родителей и других людей;*
- *различать способ и результат действия;*
- *вносить необходимые коррективы в действие после его завершения на основе его оценки и учета характера сделанных ошибок, использовать предложения и оценки для создания нового, более совершенного результата, использовать запись в цифровой форме хода и результатов решения задачи, собственной звучащей речи на русском и иностранном языках.*

##### **Выпускник получит возможность научиться:**

- *в сотрудничестве с учителем ставить новые учебные задачи;*
- *преобразовывать практическую задачу в познавательную;*
- *проявлять познавательную инициативу в учебном сотрудничестве;*
- *самостоятельно учитывать выделенные учителем ориентиры действия в новом учебном материале;*
- *осуществлять констатирующий и предвосхищающий контроль по результату и по способу действия, актуальный контроль на уровне произвольного внимания;*

– *самостоятельно оценивать правильность выполнения действия и вносить необходимые коррективы в исполнение как по ходу его реализации, так и в конце действия.*

### **Познавательные универсальные учебные действия**

#### **Выпускник научится:**

- осуществлять поиск необходимой информации для выполнения учебных заданий с использованием учебной литературы, энциклопедий, справочников (включая электронные, цифровые), в открытом информационном пространстве, в том числе контролируемом пространстве сети Интернет;
- осуществлять запись (фиксацию) выборочной информации об окружающем мире и о себе самом, в том числе с помощью инструментов ИКТ;
- использовать знаково-символические средства, в том числе модели (включая виртуальные) и схемы (включая концептуальные), для решения задач;
- проявлять познавательную инициативу в учебном сотрудничестве;
- строить сообщения в устной и письменной форме;
- ориентироваться на разнообразие способов решения задач;
- основам смыслового восприятия художественных и познавательных текстов, выделять существенную информацию из сообщений разных видов (в первую очередь текстов);
- осуществлять анализ объектов с выделением существенных и несущественных признаков;
- осуществлять синтез как составление целого из частей;
- проводить сравнение, сериацию и классификацию по заданным критериям;
- устанавливать причинно-следственные связи в изучаемом круге явлений;
- строить рассуждения в форме связи простых суждений об объекте, его строении, свойствах и связях;
- обобщать, т. е. осуществлять генерализацию и выведение общности для целого ряда или класса единичных объектов, на основе выделения сущностной связи;
- осуществлять подведение под понятие на основе распознавания объектов, выделения существенных признаков и их синтеза;
- устанавливать аналогии;
- владеть рядом общих приемов решения задач.

#### **Выпускник получит возможность научиться:**

- *осуществлять расширенный поиск информации с использованием ресурсов библиотек и сети Интернет;*
- *записывать, фиксировать информацию об окружающем мире с помощью инструментов ИКТ;*
- *создавать и преобразовывать модели и схемы для решения задач;*
- *осознанно и произвольно строить сообщения в устной и письменной форме;*
- *осуществлять выбор наиболее эффективных способов решения задач в зависимости от конкретных условий;*
- *осуществлять синтез как составление целого из частей, самостоятельно достраивая и восполняя недостающие компоненты;*
- *осуществлять сравнение, сериацию и классификацию, самостоятельно выбирая основания и критерии для указанных логических операций;*
- *строить логическое рассуждение, включающее установление причинно-следственных связей;*
- *произвольно и осознанно владеть общими приемами решения задач.*

### **Коммуникативные универсальные учебные действия**

#### **Выпускник научится:**

- адекватно использовать коммуникативные, прежде всего речевые, средства для решения различных коммуникативных задач, строить монологическое высказывание (в том числе сопровождая его аудиовизуальной поддержкой), владеть диалогической формой коммуникации, используя в том числе средства и инструменты ИКТ и дистанционного общения;
- допускать возможность существования у людей различных точек зрения, в том числе не совпадающих с его собственной, и ориентироваться на позицию партнера в общении и взаимодействии;
- учитывать разные мнения и стремиться к координации различных позиций в сотрудничестве;
- формулировать собственное мнение и позицию;
- договариваться и приходить к общему решению в совместной деятельности, в том числе в ситуации столкновения интересов;
- строить понятные для партнера высказывания, учитывающие, что партнер знает и видит, а что нет;
- задавать вопросы;
- контролировать действия партнера;
- использовать речь для регуляции своего действия;
- адекватно использовать речевые средства для решения различных коммуникативных задач, строить монологическое высказывание, владеть диалогической формой речи.

**Выпускник получит возможность научиться:**

- *учитывать и координировать в сотрудничестве позиции других людей, отличные от собственной;*
- *учитывать разные мнения и интересы и обосновывать собственную позицию;*
- *понимать относительность мнений и подходов к решению проблемы;*
- *аргументировать свою позицию и координировать ее с позициями партнеров в сотрудничестве при выработке общего решения в совместной деятельности;*
- *продуктивно содействовать разрешению конфликтов на основе учета интересов и позиций всех участников;*
- *с учетом целей коммуникации достаточно точно, последовательно и полно передавать партнеру необходимую информацию как ориентир для построения действия;*
- *задавать вопросы, необходимые для организации собственной деятельности и сотрудничества с партнером;*
- *осуществлять взаимный контроль и оказывать в сотрудничестве необходимую взаимопомощь;*
- *адекватно использовать речевые средства для эффективного решения разнообразных коммуникативных задач, планирования и регуляции своей деятельности.*

**1.2.1.1. Чтение. Работа с текстом (метапредметные результаты)**

В результате изучения **всех без исключения учебных предметов** на при получении начального общего образования выпускники приобретут первичные навыки работы с содержащейся в текстах информацией в процессе чтения соответствующих возрасту литературных, учебных, научно-познавательных текстов, инструкций. Выпускники научатся осознанно читать тексты с целью удовлетворения познавательного интереса, освоения и использования информации. Выпускники овладеют элементарными навыками чтения информации, представленной в наглядно-символической форме, приобретут опыт работы с текстами, содержащими рисунки, таблицы, диаграммы, схемы.

У выпускников будут развиты такие читательские действия, как поиск информации, выделение нужной для решения практической или учебной задачи информации, систематизация, сопоставление, анализ и обобщение имеющихся в тексте

идей и информации, их интерпретация и преобразование. Обучающиеся смогут использовать полученную из разного вида текстов информацию для установления несложных причинно-следственных связей и зависимостей, объяснения, обоснования утверждений, а также принятия решений в простых учебных и практических ситуациях.

Выпускники получают возможность научиться самостоятельно организовывать поиск информации. Они приобретут первичный опыт критического отношения к получаемой информации, сопоставления ее с информацией из других источников и имеющимся жизненным опытом.

#### **Работа с текстом: поиск информации и понимание прочитанного**

##### **Выпускник научится:**

- находить в тексте конкретные сведения, факты, заданные в явном виде;
- определять тему и главную мысль текста;
- делить тексты на смысловые части, составлять план текста;
- вычленять содержащиеся в тексте основные события и устанавливать их последовательность; упорядочивать информацию по заданному основанию;
- сравнивать между собой объекты, описанные в тексте, выделяя 2—3 существенных признака;
- понимать информацию, представленную в неявном виде (например, находить в тексте несколько примеров, доказывающих приведенное утверждение; характеризовать явление по его описанию; выделять общий признак группы элементов);
- понимать информацию, представленную разными способами: словесно, в виде таблицы, схемы, диаграммы;
- понимать текст, опираясь не только на содержащуюся в нем информацию, но и на жанр, структуру, выразительные средства текста;
- использовать различные виды чтения: ознакомительное, изучающее, поисковое, выбирать нужный вид чтения в соответствии с целью чтения;
- ориентироваться в соответствующих возрасту словарях и справочниках.

##### **Выпускник получит возможность научиться:**

- *использовать формальные элементы текста (например, подзаголовки, сноски) для поиска нужной информации;*
- *работать с несколькими источниками информации;*
- *сопоставлять информацию, полученную из нескольких источников.*

#### **Работа с текстом: преобразование и интерпретация информации**

##### **Выпускник научится:**

- пересказывать текст подробно и сжато, устно и письменно;
- соотносить факты с общей идеей текста, устанавливать простые связи, не показанные в тексте напрямую;
- формулировать несложные выводы, основываясь на тексте; находить аргументы, подтверждающие вывод;
- сопоставлять и обобщать содержащуюся в разных частях текста информацию;
- составлять на основании текста небольшое монологическое высказывание, отвечая на поставленный вопрос.

##### **Выпускник получит возможность научиться:**

- *делать выписки из прочитанных текстов с учетом цели их дальнейшего использования;*
- *составлять небольшие письменные аннотации к тексту, отзывы о прочитанном.*

#### **Работа с текстом: оценка информации**

##### **Выпускник научится:**

- высказывать оценочные суждения и свою точку зрения о прочитанном тексте;
- оценивать содержание, языковые особенности и структуру текста; определять место и роль иллюстративного ряда в тексте;
- на основе имеющихся знаний, жизненного опыта подвергать сомнению достоверность прочитанного, обнаруживать недостоверность получаемых сведений, пробелы в информации и находить пути восполнения этих пробелов;
- участвовать в учебном диалоге при обсуждении прочитанного или прослушанного текста.

**Выпускник получит возможность научиться:**

- сопоставлять различные точки зрения;
- соотносить позицию автора с собственной точкой зрения;
- в процессе работы с одним или несколькими источниками выявлять достоверную (противоречивую) информацию.

**1.2.1.2. Формирование ИКТ-компетентности обучающихся (метапредметные результаты)**

В результате изучения **всех без исключения предметов** на уровне начального общего образования начинается формирование навыков, необходимых для жизни и работы в современном высокотехнологичном обществе. Обучающиеся приобретут опыт работы с информационными объектами, в которых объединяются текст, наглядно-графические изображения, цифровые данные, неподвижные и движущиеся изображения, звук, ссылки и базы данных и которые могут передаваться как устно, так и с помощью телекоммуникационных технологий или размещаться в Интернете.

Обучающиеся познакомятся с различными средствами информационно-коммуникационных технологий (ИКТ), освоят общие безопасные и эргономичные принципы работы с ними; осознают возможности различных средств ИКТ для использования в обучении, развития собственной познавательной деятельности и общей культуры.

Они приобретут первичные навыки обработки и поиска информации при помощи средств ИКТ: научатся вводить различные виды информации в компьютер: текст, звук, изображение, цифровые данные; создавать, редактировать, сохранять и передавать медиасообщения.

Выпускники научатся оценивать потребность в дополнительной информации для решения учебных задач и самостоятельной познавательной деятельности; определять возможные источники ее получения; критически относиться к информации и к выбору источника информации.

Они научатся планировать, проектировать и моделировать процессы в простых учебных и практических ситуациях.

В результате использования средств и инструментов ИКТ и ИКТ-ресурсов для решения разнообразных учебно-познавательных и учебно-практических задач, охватывающих содержание всех изучаемых предметов, у обучающихся будут формироваться и развиваться необходимые универсальные учебные действия и специальные учебные умения, что заложит основу успешной учебной деятельности в средней и старшей школе.

**Знакомство со средствами ИКТ, гигиена работы с компьютером**

**Выпускник научится:**

- использовать безопасные для органов зрения, нервной системы, опорно-двигательного аппарата эргономичные приемы работы с компьютером и другими средствами ИКТ; выполнять компенсирующие физические упражнения (мини-зарядку);
- организовывать систему папок для хранения собственной информации в компьютере.

## **Технология ввода информации в компьютер: ввод текста, запись звука, изображения, цифровых данных**

### **Выпускник научится:**

- вводить информацию в компьютер с использованием различных технических средств (фото- и видеокамеры, микрофона и т. д.), сохранять полученную информацию, набирать небольшие тексты на русском языке; набирать короткие тексты на иностранном языке, использовать компьютерный перевод отдельных слов;
- рисовать (создавать простые изображения) на графическом планшете;
- сканировать рисунки и тексты.

**Выпускник получит возможность научиться использовать программу распознавания сканированного текста на русском языке.**

### **Обработка и поиск информации**

#### **Выпускник научится:**

- подбирать подходящий по содержанию и техническому качеству результат видеозаписи и фотографирования, использовать сменные носители (флэш-карты);
- описывать по определенному алгоритму объект или процесс наблюдения, записывать аудиовизуальную и числовую информацию о нем, используя инструменты ИКТ;
- собирать числовые данные в естественно-научных наблюдениях и экспериментах, используя цифровые датчики, камеру, микрофон и другие средства ИКТ, а также в ходе опроса людей;
- редактировать тексты, последовательности изображений, слайды в соответствии с коммуникативной или учебной задачей, включая редактирование текста, цепочек изображений, видео- и аудиозаписей, фотоизображений;
- пользоваться основными функциями стандартного текстового редактора, использовать полуавтоматический орфографический контроль; использовать, добавлять и удалять ссылки в сообщениях разного вида; следовать основным правилам оформления текста;
- искать информацию в соответствующих возрасту цифровых словарях и справочниках, базах данных, контролируемом Интернете, системе поиска внутри компьютера; составлять список используемых информационных источников (в том числе с использованием ссылок);
- заполнять учебные базы данных.

**Выпускник получит возможность научиться грамотно формулировать запросы при поиске в сети Интернет и базах данных, оценивать, интерпретировать и сохранять найденную информацию; критически относиться к информации и к выбору источника информации.**

### **Создание, представление и передача сообщений**

#### **Выпускник научится:**

- создавать текстовые сообщения с использованием средств ИКТ, редактировать, оформлять и сохранять их;
- создавать простые сообщения в виде аудио- и видеослайдов или последовательности слайдов с использованием иллюстраций, видеоизображения, звука, текста;
- готовить и проводить презентацию перед небольшой аудиторией: создавать план презентации, выбирать аудиовизуальную поддержку, писать пояснения и тезисы для презентации;
- создавать простые схемы, диаграммы, планы и пр.;
- создавать простые изображения, пользуясь графическими возможностями компьютера; составлять новое изображение из готовых фрагментов (аппликация);
- размещать сообщение в информационной образовательной среде образовательной организации;



– пользоваться основными средствами телекоммуникации; участвовать в коллективной коммуникативной деятельности в информационной образовательной среде, фиксировать ход и результаты общения на экране и в файлах.

**Выпускник получит возможность научиться:**

– представлять данные;  
– создавать музыкальные произведения с использованием компьютера и музыкальной клавиатуры, в том числе из готовых музыкальных фрагментов и «музыкальных петель».

**Планирование деятельности, управление и организация**

**Выпускник научится:**

– создавать движущиеся модели и управлять ими в компьютерно управляемых средах (создание простейших роботов);  
– определять последовательность выполнения действий, составлять инструкции (простые алгоритмы) в несколько действий, строить программы для компьютерного исполнителя с использованием конструкций последовательного выполнения и повторения;  
– планировать несложные исследования объектов и процессов внешнего мира.

**Выпускник получит возможность научиться:**

– проектировать несложные объекты и процессы реального мира, своей собственной деятельности и деятельности группы, включая навыки роботехнического проектирования  
– моделировать объекты и процессы реального мира.

**Планируемые результаты и содержание образовательной области «Филология» на уровне начального общего образования**

**1.2.2. Русский язык**

В результате изучения курса русского языка обучающиеся при получении начального общего образования научатся осознавать язык как основное средство человеческого общения и явление национальной культуры, у них начнет формироваться позитивное эмоционально-ценностное отношение к русскому языку, стремление к их грамотному использованию, русский язык станет для учеников основой всего процесса обучения, средством развития их мышления, воображения, интеллектуальных и творческих способностей.

В процессе изучения обучающиеся получают возможность реализовать в устном и письменном общении (в том числе с использованием средств ИКТ) потребность в творческом самовыражении, научатся использовать язык с целью поиска необходимой информации в различных источниках для выполнения учебных заданий.

У выпускников, освоивших основную образовательную программу начального общего образования, будет сформировано отношение к правильной устной и письменной речи как показателям общей культуры человека. Они получают начальные представления о нормах русского литературного языка (орфоэпических, лексических, грамматических) и правилах речевого этикета, научатся ориентироваться в целях, задачах, средствах и условиях общения, что станет основой выбора адекватных языковых средств для успешного решения коммуникативной задачи при составлении несложных устных монологических высказываний и письменных текстов. У них будут сформированы коммуникативные учебные действия, необходимые для успешного участия в диалоге: ориентация на позицию партнера, учет различных мнений и координация различных позиций в сотрудничестве, стремление к более точному выражению собственного мнения и позиции, умение задавать вопросы.

Выпускник на уровне начального общего образования:

научится осознавать безошибочное письмо как одно из проявлений собственного уровня культуры;

сможет применять орфографические правила и правила постановки знаков препинания (в объеме изученного) при записи собственных и предложенных текстов, овладеет умением проверять написанное;

получит первоначальные представления о системе и структуре русского языка: познакомится с разделами изучения языка – фонетикой и графикой, лексикой, словообразованием (морфемикой), морфологией и синтаксисом; в объеме содержания курса научится находить, характеризовать, сравнивать, классифицировать такие языковые единицы, как звук, буква, часть слова, часть речи, член предложения, простое предложение, что послужит основой для дальнейшего формирования общеучебных, логических и познавательных (символично-моделирующих) универсальных учебных действий с языковыми единицами.

В результате изучения курса у выпускников, освоивших основную образовательную программу начального общего образования, будет сформирован учебно-познавательный интерес к новому учебному материалу и способам решения новой языковой задачи, что заложит основы успешной учебной деятельности при продолжении изучения курса русского языка на следующем уровне образования.

### **Содержательная линия «Система языка»**

#### **Раздел «Фонетика и графика»**

##### **Выпускник научится:**

- различать звуки и буквы;
- характеризовать звуки русского языка: гласные ударные/безударные; согласные твердые/мягкие, парные/непарные твердые и мягкие; согласные звонкие/глухие, парные/непарные звонкие и глухие;
- пользоваться русским алфавитом на основе знания последовательности букв в нем для упорядочивания слов и поиска необходимой информации в различных словарях и справочниках.

**Выпускник получит возможность научиться** пользоваться русским алфавитом на основе знания последовательности букв в нем для упорядочивания слов и поиска необходимой информации в различных словарях и справочниках.

#### **Раздел «Орфоэпия»**

##### **Выпускник получит возможность научиться:**

- соблюдать нормы русского литературного языка в собственной речи и оценивать соблюдение этих норм в речи собеседников (в объеме представленного в учебнике материала);
- находить при сомнении в правильности постановки ударения или произношения слова ответ самостоятельно (по словарю учебника) либо обращаться за помощью к учителю, родителям и др.

#### **Раздел «Состав слова (морфемика)»**

##### **Выпускник научится:**

- различать изменяемые и неизменяемые слова;
- различать родственные (однокоренные) слова и формы слова;
- находить в словах с однозначно выделяемыми морфемами окончание, корень, приставку, суффикс.

##### **Выпускник получит возможность научиться**

- *выполнять морфемный анализ слова в соответствии с предложенным учебником алгоритмом, оценивать правильность его выполнения;*
- *использовать результаты выполненного морфемного анализа для решения орфографических и/или речевых задач.*

## **Раздел «Лексика»**

### **Выпускник научится:**

- выявлять слова, значение которых требует уточнения;
- определять значение слова по тексту или уточнять с помощью толкового словаря
- подбирать синонимы для устранения повторов в тексте.

### **Выпускник получит возможность научиться:**

- *подбирать антонимы для точной характеристики предметов при их сравнении;*
- *различать употребление в тексте слов в прямом и переносном значении (простые случаи);*
- *оценивать уместность использования слов в тексте;*
- *выбирать слова из ряда предложенных для успешного решения коммуникативной задачи.*

## **Раздел «Морфология»**

### **Выпускник научится:**

- распознавать грамматические признаки слов;
- с учетом совокупности выявленных признаков (что называет, на какие вопросы отвечает, как изменяется) относить слова к определенной группе основных частей речи (имена существительные, имена прилагательные, глаголы).

### **Выпускник получит возможность научиться:**

- *проводить морфологический разбор имен существительных, имен прилагательных, глаголов по предложенному в учебнике алгоритму; оценивать правильность проведения морфологического разбора;*
- *находить в тексте такие части речи, как личные местоимения и наречия, предлоги вместе с существительными и личными местоимениями, к которым они относятся, союзы и, а, но, частицу не при глаголах.*

## **Раздел «Синтаксис»**

### **Выпускник научится:**

- различать предложение, словосочетание, слово;
- устанавливать при помощи смысловых вопросов связь между словами в словосочетании и предложении;
- классифицировать предложения по цели высказывания, находить повествовательные/побудительные/вопросительные предложения;
- определять восклицательную/невосклицательную интонацию предложения;
- находить главные и второстепенные (без деления на виды) члены предложения;
- выделять предложения с однородными членами.

### **Выпускник получит возможность научиться:**

- *различать второстепенные члены предложения —определения, дополнения, обстоятельства;*
- *выполнять в соответствии с предложенным в учебнике алгоритмом разбор простого предложения (по членам предложения, синтаксический), оценивать правильность разбора;*
- *различать простые и сложные предложения.*

## **Содержательная линия «Орфография и пунктуация»**

### **Выпускник научится:**

- применять правила правописания (в объеме содержания курса);
- определять (уточнять) написание слова по орфографическому словарю учебника;
- безошибочно списывать текст объемом 80—90 слов;

- писать под диктовку тексты объемом 75—80 слов в соответствии с изученными правилами правописания;
- проверять собственный и предложенный текст, находить и исправлять орфографические и пунктуационные ошибки.

**Выпускник получит возможность научиться:**

- *осознавать место возможного возникновения орфографической ошибки;*
- *подбирать примеры с определенной орфограммой;*
- *при составлении собственных текстов перефразировать записываемое, чтобы избежать орфографических и пунктуационных ошибок;*
- *при работе над ошибками осознавать причины появления ошибки и определять способы действий, помогающие предотвратить ее в последующих письменных работах.*

**Содержательная линия «Развитие речи»**

**Выпускник научится:**

- оценивать правильность (уместность) выбора языковых и неязыковых средств устного общения на уроке, в школе, в быту, со знакомыми и незнакомыми, с людьми разного возраста;
- соблюдать в повседневной жизни нормы речевого этикета и правила устного общения (умение слышать, реагировать на реплики, поддерживать разговор);
- выражать собственное мнение и аргументировать его;
- самостоятельно озаглавливать текст;
- составлять план текста;
- сочинять письма, поздравительные открытки, записки и другие небольшие тексты для конкретных ситуаций общения.

**Выпускник получит возможность научиться:**

- *создавать тексты по предложенному заголовку;*
- *подробно или выборочно пересказывать текст;*
- *пересказывать текст от другого лица;*
- *составлять устный рассказ на определенную тему с использованием разных типов речи: описание, повествование, рассуждение;*
- *анализировать и корректировать тексты с нарушенным порядком предложений, находить в тексте смысловые пропуски;*
- *корректировать тексты, в которых допущены нарушения культуры речи;*
- *анализировать последовательность собственных действий при работе над изложениями и сочинениями и соотносить их с разработанным алгоритмом; оценивать правильность выполнения учебной задачи: соотносить собственный текст с исходным (для изложений) и с назначением, задачами, условиями общения (для самостоятельно создаваемых текстов);*
- *соблюдать нормы речевого взаимодействия при интерактивном общении (sms-сообщения, электронная почта, Интернет и другие виды и способы связи).*

**1.2.3. Литературное чтение**

Выпускники начальной школы осознают значимость чтения для своего дальнейшего развития и успешного обучения по другим предметам на основе осознания и развития дошкольного и внешкольного опыта, связанного с художественной литературой. У обучающихся будет формироваться потребность в систематическом чтении как средстве познания мира и самого себя. Младшие школьники будут с интересом читать художественные, научно-популярные и учебные тексты, которые помогут им сформировать собственную позицию в жизни, расширят кругозор.

Учащиеся получают возможность познакомиться с культурно-историческим наследием России и общечеловеческими ценностями для развития этических чувств и эмоционально-нравственной отзывчивости.

Младшие школьники будут учиться полноценно воспринимать художественную литературу, воспроизводить в воображении словесные художественные образы, эмоционально отзываться на прочитанное, высказывать свою точку зрения и уважать мнение собеседника. Они получают возможность воспринимать художественное произведение как особый вид искусства, соотносить его с другими видами искусства как источниками формирования эстетических потребностей и чувств, познакомятся с некоторыми коммуникативными и эстетическими возможностями русского языка, используемыми в художественных произведениях, научатся соотносить собственный жизненный опыт с художественными впечатлениями.

К концу обучения в начальной школе дети будут готовы к дальнейшему обучению и систематическому изучению литературы в средней школе, будет достигнут необходимый уровень читательской компетентности, речевого развития, сформированы универсальные действия, отражающие учебную самостоятельность и познавательные интересы, основы элементарной оценочной деятельности.

Выпускники овладеют техникой чтения (правильным плавным чтением, приближающимся к темпу нормальной речи), приемами понимания прочитанного и прослушанного произведения, элементарными приемами анализа, интерпретации и преобразования художественных, научно-популярных и учебных текстов. Научатся самостоятельно выбирать интересующую литературу, пользоваться словарями и справочниками, осознают себя как грамотного читателя, способного к творческой деятельности.

Школьники научатся вести диалог в различных коммуникативных ситуациях, соблюдая правила речевого этикета, участвовать в обсуждении прослушанного (прочитанного) произведения. Они будут составлять несложные монологические высказывания о произведении (героях, событиях); устно передавать содержание текста по плану; составлять небольшие тексты повествовательного характера с элементами рассуждения и описания. Выпускники научатся декламировать (читать наизусть) стихотворные произведения. Они получают возможность научиться выступать перед знакомой аудиторией (сверстников, родителей, педагогов) с небольшими сообщениями, используя иллюстративный ряд (плакаты, презентацию).

Выпускники начальной школы приобретут первичные умения работы с учебной и научно-популярной литературой, будут находить и использовать информацию для практической работы.

Выпускники овладеют основами коммуникативной деятельности, на практическом уровне осознают значимость работы в группе и освоят правила групповой работы.

### **Виды речевой и читательской деятельности**

#### **Выпускник научится:**

- осознавать значимость чтения для дальнейшего обучения, саморазвития; воспринимать чтение как источник эстетического, нравственного, познавательного опыта; понимать цель чтения: удовлетворение читательского интереса и приобретение опыта чтения, поиск фактов и суждений, аргументации, иной информации;
- прогнозировать содержание текста художественного произведения по заголовку, автору, жанру и осознавать цель чтения;
- читать со скоростью, позволяющей понимать смысл прочитанного;
- различать на практическом уровне виды текстов (художественный, учебный, справочный), опираясь на особенности каждого вида текста;
- читать (вслух) выразительно доступные для данного возраста прозаические произведения и декламировать стихотворные произведения после предварительной подготовки;
- использовать различные виды чтения: изучающее, выборочное ознакомительное, выборочное поисковое, выборочное просмотровое в соответствии с целью чтения (для всех видов текстов);

– ориентироваться в содержании художественного, учебного и научно-популярного текста, понимать его смысл (при чтении вслух и про себя, при прослушивании):

– для художественных текстов: определять главную мысль и героев произведения; воспроизводить в воображении словесные художественные образы и картины жизни, изображенные автором; этически оценивать поступки персонажей, формировать свое отношение к героям произведения; определять основные события и устанавливать их последовательность; озаглавливать текст, передавая в заголовке главную мысль текста; находить в тексте требуемую информацию (конкретные сведения, факты, описания), заданную в явном виде; задавать вопросы по содержанию произведения и отвечать на них, подтверждая ответ примерами из текста; объяснять значение слова с опорой на контекст, с использованием словарей и другой справочной литературы;

– для научно-популярных текстов: определять основное содержание текста; озаглавливать текст, в краткой форме отражая в названии основное содержание текста; находить в тексте требуемую информацию (конкретные сведения, факты, описания явлений, процессов), заданную в явном виде; задавать вопросы по содержанию текста и отвечать на них, подтверждая ответ примерами из текста; объяснять значение слова с опорой на контекст, с использованием словарей и другой справочной литературы;

– использовать простейшие приемы анализа различных видов текстов:

– для художественных текстов: устанавливать взаимосвязь между событиями, фактами, поступками (мотивы, последствия), мыслями, чувствами героев, опираясь на содержание текста;

– для научно-популярных текстов: устанавливать взаимосвязь между отдельными фактами, событиями, явлениями, описаниями, процессами и между отдельными частями текста, опираясь на его содержание;

– использовать различные формы интерпретации содержания текстов:

– для художественных текстов: формулировать простые выводы, основываясь на содержании текста; составлять характеристику персонажа; интерпретировать текст, опираясь на некоторые его жанровые, структурные, языковые особенности; устанавливать связи, отношения, не высказанные в тексте напрямую, например, соотносить ситуацию и поступки героев, объяснять (пояснять) поступки героев, опираясь на содержание текста;

– для научно-популярных текстов: формулировать простые выводы, основываясь на тексте; устанавливать связи, отношения, не высказанные в тексте напрямую, например, объяснять явления природы, пояснять описываемые события, соотнося их с содержанием текста;

– ориентироваться в нравственном содержании прочитанного, самостоятельно делать выводы, соотносить поступки героев с нравственными нормами (только для художественных текстов);

– различать на практическом уровне виды текстов (художественный и научно-популярный), опираясь на особенности каждого вида текста (для всех видов текстов);

– передавать содержание прочитанного или прослушанного с учетом специфики текста в виде пересказа (полного или краткого) (для всех видов текстов);

– участвовать в обсуждении прослушанного/прочитанного текста (задавать вопросы, высказывать и обосновывать собственное мнение, соблюдая правила речевого этикета и правила работы в группе), опираясь на текст или собственный опыт (для всех видов текстов).

#### **Выпускник получит возможность научиться:**

– осмысливать эстетические и нравственные ценности художественного текста и высказывать суждение;

– осмысливать эстетические и нравственные ценности художественного текста и высказывать собственное суждение;

- высказывать собственное суждение о прочитанном (прослушанном) произведении, доказывать и подтверждать его фактами со ссылками на текст;
- устанавливать ассоциации с жизненным опытом, с впечатлениями от восприятия других видов искусства;
- составлять по аналогии устные рассказы (повествование, рассуждение, описание).

#### **Круг детского чтения (для всех видов текстов)**

##### **Выпускник научится:**

- осуществлять выбор книги в библиотеке (или в контролируемом Интернете) по заданной тематике или по собственному желанию;
- вести список прочитанных книг с целью использования его в учебной и внеучебной деятельности, в том числе для планирования своего круга чтения;
- составлять аннотацию и краткий отзыв на прочитанное произведение по заданному образцу.

##### **Выпускник получит возможность научиться:**

- работать с тематическим каталогом;
- работать с детской периодикой;
- самостоятельно писать отзыв о прочитанной книге (в свободной форме).

#### **Литературоведческая пропедевтика (только для художественных текстов)**

##### **Выпускник научится:**

- распознавать некоторые отличительные особенности художественных произведений (на примерах художественных образов и средств художественной выразительности);
- отличать на практическом уровне прозаический текст от стихотворного, приводить примеры прозаических и стихотворных текстов;
- различать художественные произведения разных жанров (рассказ, басня, сказка, загадка, пословица), приводить примеры этих произведений;
- находить средства художественной выразительности (метафора, олицетворение, эпитет).

##### **Выпускник получит возможность научиться:**

- воспринимать художественную литературу как вид искусства, приводить примеры проявления художественного вымысла в произведениях;
- сравнивать, сопоставлять, делать элементарный анализ различных текстов, используя ряд литературоведческих понятий (фольклорная и авторская литература, структура текста, герой, автор) и средств художественной выразительности (иносказание, метафора, олицетворение, сравнение, эпитет);
- определять позиции героев художественного текста, позицию автора художественного текста.

#### **Творческая деятельность (только для художественных текстов)**

##### **Выпускник научится:**

- создавать по аналогии собственный текст в жанре сказки и загадки;
- восстанавливать текст, дополняя его начало или окончание, или пополняя его событиями;
- составлять устный рассказ по репродукциям картин художников и/или на основе личного опыта;
- составлять устный рассказ на основе прочитанных произведений с учетом коммуникативной задачи (для разных адресатов).

##### **Выпускник получит возможность научиться:**

- вести рассказ (или повествование) на основе сюжета известного литературного произведения, дополняя и/или изменяя его содержание, например, рассказывать известное литературное произведение от имени одного из действующих лиц или неодушевленного предмета;

- писать сочинения по поводу прочитанного в виде читательских аннотации или отзыва;
- создавать серии иллюстраций с короткими текстами по содержанию прочитанного (прослушанного) произведения;
- создавать проекты в виде книжек-самоделок, презентаций с аудиовизуальной поддержкой и пояснениями;
- работать в группе, создавая сценарии и инсценируя прочитанное (прослушанное, созданное самостоятельно) художественное произведение, в том числе и в виде мультимедийного продукта (мультфильма).

### **1.2.12. Родной язык (русский)**

- 1) воспитание ценностного отношения к родному (русскому) языку как хранителю культуры, включение в культурно-языковое поле своего народа, формирование первоначальных представлений о единстве и многообразии языкового и культурного пространства России, о языке как основе национального самосознания;
- 2) обогащение активного и потенциального словарного запаса, развитие у обучающихся культуры владения родным (русским) языком в соответствии с нормами устной и письменной речи, правилами речевого этикета;
- 3) формирование первоначальных научных знаний о родном (русском) языке как системе и как развивающемся явлении, о его уровнях и единицах, о закономерностях его функционирования, освоение основных единиц и грамматических категорий родного языка, формирование позитивного отношения к правильной устной и письменной родной (русской) речи как показателям общей культуры и гражданской позиции человека;
- 4) овладение первоначальными умениями ориентироваться в целях, задачах, средствах и условиях общения, формирование базовых навыков выбора адекватных языковых средств для успешного решения коммуникативных задач;
- 5) овладение учебными действиями с языковыми единицами и умение использовать знания для решения познавательных, практических и коммуникативных задач.

### **1.2.13. Литературное чтение на родном языке (русском):**

- 6) понимание родной (русской) литературы как одной из основных национально-культурных ценностей народа, как особого способа познания жизни, как явления национальной и мировой культуры, средства сохранения и передачи нравственных ценностей и традиций;
- 7) осознание значимости чтения на родном (русском) языке для личного развития; формирование представлений о мире, национальной истории и культуре, первоначальных этических представлений, понятий о добре и зле, нравственности; формирование потребности в систематическом чтении на родном (русском) языке как средстве познания себя и мира; обеспечение культурной самоидентификации;
- 8) использование разных видов чтения (ознакомительное, изучающее, выборочное, поисковое); умение осознанно воспринимать и оценивать содержание и специфику различных текстов, участвовать в их обсуждении, давать и обосновывать нравственную оценку поступков героев;
- 9) достижение необходимого для продолжения образования уровня читательской компетентности, общего речевого развития, то есть овладение техникой чтения вслух и про себя, элементарными приемами интерпретации, анализа и преобразования художественных, научно-популярных и учебных текстов с использованием элементарных литературоведческих понятий; осознание коммуникативно-эстетических возможностей родного (русского) языка на основе изучения выдающихся произведений культуры своего народа, умение самостоятельно выбирать интересующую литературу; пользоваться справочными источниками для понимания и получения дополнительной информации



#### **1.2.4. Иностранный язык (английский)**

В результате изучения иностранного языка при получении начального общего образования у обучающихся будут сформированы первоначальные представления о роли и значимости иностранного языка в жизни современного человека и поликультурного мира. Обучающиеся приобретут начальный опыт использования иностранного языка как средства межкультурного общения, как нового инструмента познания мира и культуры других народов, осознают личностный смысл овладения иностранным языком.

Знакомство с детским пластом культуры страны (стран) изучаемого языка не только заложит основы уважительного отношения к чужой (иной) культуре, но и будет способствовать более глубокому осознанию обучающимися особенностей культуры своего народа. Начальное общее иноязычное образование позволит сформировать у обучающихся способность в элементарной форме представлять на иностранном языке родную культуру в письменной и устной формах общения с зарубежными сверстниками, в том числе с использованием средств телекоммуникации.

Совместное изучение языков и культур, общепринятых человеческих и базовых национальных ценностей заложит основу для формирования гражданской идентичности, чувства патриотизма и гордости за свой народ, свой край, свою страну, поможет лучше осознать свою этническую и национальную принадлежность.

Процесс овладения иностранным языком на уровне начального общего образования внесет свой вклад в формирование активной жизненной позиции обучающихся. Знакомство на уроках иностранного языка с доступными образцами зарубежного фольклора, выражение своего отношения к литературным героям, участие в ролевых играх будут способствовать становлению обучающихся как членов гражданского общества.

В результате изучения иностранного языка на уровне начального общего образования у обучающихся:

сформируется элементарная иноязычная коммуникативная компетенция, т. е. способность и готовность общаться с носителями изучаемого иностранного языка в устной (говорение и аудирование) и письменной (чтение и письмо) формах общения с учетом речевых возможностей и потребностей младшего школьника; расширится лингвистический кругозор; будет получено общее представление о строе изучаемого языка и его некоторых отличиях от русского языка;

будут заложены основы коммуникативной культуры, т. е. способность ставить и решать посильные коммуникативные задачи, адекватно использовать имеющиеся речевые и неречевые средства общения, соблюдать речевой этикет, быть вежливыми и доброжелательными речевыми партнерами;

сформируются положительная мотивация и устойчивый учебно-познавательный интерес к предмету «Иностранный язык», а также необходимые универсальные учебные действия и специальные учебные умения, что заложит основу успешной учебной деятельности по овладению иностранным языком на следующем уровне образования.

#### **Коммуникативные умения**

##### **Говорение**

##### **Выпускник научится:**

- участвовать в элементарных диалогах, соблюдая нормы речевого этикета, принятые в англоязычных странах;
- составлять небольшое описание предмета, картинки, персонажа;
- рассказывать о себе, своей семье, друге.

##### **Выпускник получит возможность научиться:**

- воспроизводить наизусть небольшие произведения детского фольклора;
- составлять краткую характеристику персонажа;
- кратко излагать содержание прочитанного текста.

### **Аудирование**

#### **Выпускник научится:**

- понимать на слух речь учителя и одноклассников при непосредственном общении и вербально/невербально реагировать на услышанное;
- воспринимать на слух в аудиозаписи и понимать основное содержание небольших сообщений, рассказов, сказок, построенных в основном на знакомом языковом материале.

#### **Выпускник получит возможность научиться:**

- воспринимать на слух аудиотекст и полностью понимать содержащуюся в нем информацию;
- использовать контекстуальную или языковую догадку при восприятии на слух текстов, содержащих некоторые незнакомые слова.

### **Чтение**

#### **Выпускник научится:**

- соотносить графический образ английского слова с его звуковым образом;
- читать вслух небольшой текст, построенный на изученном языковом материале, соблюдая правила произношения и соответствующую интонацию;
- читать про себя и понимать содержание небольшого текста, построенного в основном на изученном языковом материале;
- читать про себя и находить в тексте необходимую информацию.

#### **Выпускник получит возможность научиться:**

- догадываться о значении незнакомых слов по контексту;
- не обращать внимания на незнакомые слова, не мешающие понимать основное содержание текста.

### **Письмо**

#### **Выпускник научится:**

- выписывать из текста слова, словосочетания и предложения;
- писать поздравительную открытку с Новым годом, Рождеством, днем рождения (с опорой на образец);
- писать по образцу краткое письмо зарубежному другу.

#### **Выпускник получит возможность научиться:**

- в письменной форме кратко отвечать на вопросы к тексту;
- составлять рассказ в письменной форме по плану/ключевым словам;
- заполнять простую анкету;
- правильно оформлять конверт, сервисные поля в системе электронной почты (адрес, тема сообщения).

### **Языковые средства и навыки оперирования ими**

#### **Графика, каллиграфия, орфография**

#### **Выпускник научится:**

- воспроизводить графически и каллиграфически корректно все буквы английского алфавита (полупечатное написание букв, буквосочетаний, слов);
- пользоваться английским алфавитом, знать последовательность букв в нем;
- списывать текст;
- восстанавливать слово в соответствии с решаемой учебной задачей;
- отличать буквы от знаков транскрипции.

#### **Выпускник получит возможность научиться:**

- сравнивать и анализировать буквосочетания английского языка и их транскрипцию;
- группировать слова в соответствии с изученными правилами чтения;

- уточнять написание слова по словарю;
- использовать экранный перевод отдельных слов (с русского языка на иностранный и обратно).

### **Фонетическая сторона речи**

#### **Выпускник научится:**

- различать на слух и адекватно произносить все звуки английского языка, соблюдая нормы произношения звуков;
- соблюдать правильное ударение в изолированном слове, фразе;
- различать коммуникативные типы предложений по интонации;
- корректно произносить предложения с точки зрения их ритмико-интонационных особенностей.

#### **Выпускник получит возможность научиться:**

- распознавать связующее *r* в речи и уметь его использовать;
- соблюдать интонацию перечисления;
- соблюдать правило отсутствия ударения на служебных словах (артиклях, союзах, предлогах);
- читать изучаемые слова по транскрипции.

### **Лексическая сторона речи**

#### **Выпускник научится:**

- узнавать в письменном и устном тексте изученные лексические единицы, в том числе словосочетания, в пределах тематики на уровне начального образования;
- оперировать в процессе общения активной лексикой в соответствии с коммуникативной задачей;
- восстанавливать текст в соответствии с решаемой учебной задачей.

#### **Выпускник получит возможность научиться:**

- узнавать простые словообразовательные элементы;
- опираться на языковую догадку в процессе чтения и аудирования (интернациональные и сложные слова).

### **Грамматическая сторона речи**

#### **Выпускник научится:**

- распознавать и употреблять в речи основные коммуникативные типы предложений;
- распознавать в тексте и употреблять в речи изученные части речи: существительные с определенным/неопределенным/нулевым артиклем; существительные в единственном и множественном числе; глагол-связку *to be*; глаголы в Present, Past, Future Simple; модальные глаголы *can, may, must*; личные, притяжательные и указательные местоимения; прилагательные в положительной, сравнительной и превосходной степени; количественные (до 100) и порядковые (до 30) числительные; наиболее употребительные предлоги для выражения временных и пространственных отношений.

#### **Выпускник получит возможность научиться:**

- узнавать сложносочиненные предложения с союзами *and* и *but*;
- использовать в речи безличные предложения (*It's cold. It's 5 o'clock. It's interesting*), предложения с конструкцией *there is/there are*;
- оперировать в речи неопределенными местоимениями *some, any* (некоторые случаи употребления: *Can I have some tea? Is there any milk in the fridge? — No, there isn't any*);
- оперировать в речи наречиями времени (*yesterday, tomorrow, never, usually, often, sometimes*); наречиями степени (*much, little, very*);
- распознавать в тексте и дифференцировать слова по определенным признакам (существительные, прилагательные, модальные/смысловые глаголы).

## **1.2.5. Математика и информатика**

В результате изучения курса математики обучающиеся на уровне начального общего образования:

научатся использовать начальные математические знания для описания окружающих предметов, процессов, явлений, оценки количественных и пространственных отношений;

овладеют основами логического и алгоритмического мышления, пространственного воображения и математической речи, приобретут необходимые вычислительные навыки;

научатся применять математические знания и представления для решения учебных задач, приобретут начальный опыт применения математических знаний в повседневных ситуациях;

получат представление о числе как результате счета и измерения, о десятичном принципе записи чисел; научатся выполнять устно и письменно арифметические действия с числами; находить неизвестный компонент арифметического действия; составлять числовое выражение и находить его значение; накопят опыт решения текстовых задач;

познакомятся с простейшими геометрическими формами, научатся распознавать, называть и изображать геометрические фигуры, овладеют способами измерения длин и площадей;

приобретут в ходе работы с таблицами и диаграммами важные для практико-ориентированной математической деятельности умения, связанные с представлением, анализом и интерпретацией данных; смогут научиться извлекать необходимые данные из таблиц и диаграмм, заполнять готовые формы, объяснять, сравнивать и обобщать информацию, делать выводы и прогнозы.

### **Числа и величины**

#### **Выпускник научится:**

- читать, записывать, сравнивать, упорядочивать числа от нуля до миллиона;
- устанавливать закономерность — правило, по которому составлена числовая последовательность, и составлять последовательность по заданному или самостоятельно выбранному правилу (увеличение/уменьшение числа на несколько единиц, увеличение/уменьшение числа в несколько раз);
- группировать числа по заданному или самостоятельно установленному признаку;
- классифицировать числа по одному или нескольким основаниям, объяснять свои действия;
- читать, записывать и сравнивать величины (массу, время, длину, площадь, скорость), используя основные единицы измерения величин и соотношения между ними (килограмм — грамм; час — минута, минута — секунда; километр — метр, метр — дециметр, дециметр — сантиметр, метр — сантиметр, сантиметр — миллиметр).

#### **Выпускник получит возможность научиться:**

- *выбирать единицу для измерения данной величины (длины, массы, площади, времени), объяснять свои действия.*

### **Арифметические действия**

#### **Выпускник научится:**

- выполнять письменно действия с многозначными числами (сложение, вычитание, умножение и деление на однозначное, двузначное числа в пределах 10 000) с использованием таблиц сложения и умножения чисел, алгоритмов письменных арифметических действий (в том числе деления с остатком);
- выполнять устно сложение, вычитание, умножение и деление однозначных, двузначных и трехзначных чисел в случаях, сводимых к действиям в пределах 100 (в том числе с нулем и числом 1);
- выделять неизвестный компонент арифметического действия и находить его значение;

– вычислять значение числового выражения (содержащего 2—3 арифметических действия, со скобками и без скобок).

**Выпускник получит возможность научиться:**

– выполнять действия с величинами;  
– использовать свойства арифметических действий для удобства вычислений;

– проводить проверку правильности вычислений (с помощью обратного действия, прикидки и оценки результата действия и др.).

**Работа с текстовыми задачами**

**Выпускник научится:**

– устанавливать зависимость между величинами, представленными в задаче, планировать ход решения задачи, выбирать и объяснять выбор действий;

– решать арифметическим способом (в 1—2 действия) учебные задачи и задачи, связанные с повседневной жизнью;

– решать задачи на нахождение доли величины и величины по значению ее доли (половина, треть, четверть, пятая, десятая часть);

– оценивать правильность хода решения и реальность ответа на вопрос задачи.

**Выпускник получит возможность научиться:**

– решать задачи в 3—4 действия;

– находить разные способы решения задачи.

**Пространственные отношения**

**Геометрические фигуры**

**Выпускник научится:**

– описывать взаимное расположение предметов в пространстве и на плоскости;

– распознавать, называть, изображать геометрические фигуры (точка, отрезок, ломаная, прямой угол, многоугольник, треугольник, прямоугольник, квадрат, окружность, круг);

– выполнять построение геометрических фигур с заданными измерениями (отрезок, квадрат, прямоугольник) с помощью линейки, угольника;

– использовать свойства прямоугольника и квадрата для решения задач;

– распознавать и называть геометрические тела (куб, шар);

– соотносить реальные объекты с моделями геометрических фигур.

**Выпускник получит возможность научиться распознавать, различать и называть геометрические тела: параллелепипед, пирамиду, цилиндр, конус.**

**Геометрические величины**

**Выпускник научится:**

– измерять длину отрезка;

– вычислять периметр треугольника, прямоугольника и квадрата, площадь прямоугольника и квадрата;

– оценивать размеры геометрических объектов, расстояния приближенно (на глаз).

**Выпускник получит возможность научиться вычислять периметр многоугольника, площадь фигуры, составленной из прямоугольников.**

**Работа с информацией**

**Выпускник научится:**

– читать несложные готовые таблицы;

– заполнять несложные готовые таблицы;

– читать несложные готовые столбчатые диаграммы.

**Выпускник получит возможность научиться:**

– читать несложные готовые круговые диаграммы;

– достраивать несложную готовую столбчатую диаграмму;

- *сравнивать и обобщать информацию, представленную в строках и столбцах несложных таблиц и диаграмм;*
  - *понимать простейшие выражения, содержащие логические связки и слова («...и...», «если... то...», «верно/неверно, что...», «каждый», «все», «некоторые», «не»);*
  - *составлять, записывать и выполнять инструкцию (простой алгоритм), план поиска информации;*
  - *распознавать одну и ту же информацию, представленную в разной форме (таблицы и диаграммы);*
  - *планировать несложные исследования, собирать и представлять полученную информацию с помощью таблиц и диаграмм;*
- интерпретировать информацию, полученную при проведении несложных исследований (объяснять, сравнивать и обобщать данные, делать выводы и прогнозы).*

### **1.2.6. Основы религиозных культур и светской этики**

Планируемые результаты освоения предметной области «Основы религиозных культур и светской этики» включают общие результаты по предметной области (учебному предмету) и результаты по каждому учебному модулю с учетом содержания примерных рабочих программ по Основам православной культуры, Основам исламской культуры, Основам буддийской культуры, Основам иудейской культуры, Основам мировых религиозных культур, Основам светской этики.

#### **Общие планируемые результаты.**

В результате освоения каждого модуля курса **выпускник научится:**

- понимать значение нравственных норм и ценностей для достойной жизни личности, семьи, общества;
- поступать в соответствии с нравственными принципами, основанными на свободе совести и вероисповедания, духовных традициях народов России, общепринятых в российском обществе нравственных нормах и ценностях;
- осознавать ценность человеческой жизни, необходимость стремления к нравственному совершенствованию и духовному развитию;
- развивать первоначальные представления о традиционных религиях народов России (православии, исламе, буддизме, иудаизме), их роли в культуре, истории и современности, становлении российской государственности, российской светской (гражданской) этике, основанной на конституционных обязанностях, правах и свободах человека и гражданина в Российской Федерации;
- ориентироваться в вопросах нравственного выбора на внутреннюю установку личности поступать согласно своей совести;

#### **Планируемые результаты по учебным модулям.**

##### **Основы православной культуры**

##### **Выпускник научится:**

- раскрывать содержание основных составляющих православной христианской культуры, духовной традиции (религиозная вера, мораль, священные книги и места, сооружения, ритуалы, обычаи и обряды, религиозный календарь и праздники, нормы отношений между людьми, в семье, религиозное искусство, отношение к труду и др.);
- ориентироваться в истории возникновения православной христианской религиозной традиции, истории ее формирования в России;
- на примере православной религиозной традиции понимать значение традиционных религий, религиозных культур в жизни людей, семей, народов, российского общества, в истории России;
- излагать свое мнение по поводу значения религии, религиозной культуры в жизни людей и общества;
- соотносить нравственные формы поведения с нормами православной христианской религиозной морали;

– осуществлять поиск необходимой информации для выполнения заданий; участвовать в диспутах, слушать собеседника и излагать свое мнение; готовить сообщения по выбранным темам.

**Выпускник получит возможность научиться:**

– *развивать нравственную рефлексию, совершенствовать морально-нравственное самосознание, регулировать собственное поведение на основе традиционных для российского общества, народов России духовно-нравственных ценностей;*

– *устанавливать взаимосвязь между содержанием православной культуры и поведением людей, общественными явлениями;*

– *выстраивать отношения с представителями разных мировоззрений и культурных традиций на основе взаимного уважения прав и законных интересов сограждан;*

– *акцентировать внимание на религиозных, духовно-нравственных аспектах человеческого поведения при изучении гуманитарных предметов на последующих уровнях общего образования.*

**Основы исламской культуры**

**Выпускник научится:**

– раскрывать содержание основных составляющих исламской культуры, духовной традиции (религиозная вера, мораль, священные книги и места, сооружения, ритуалы, обычаи и обряды, религиозный календарь и праздники, нормы отношений между людьми, в семье, религиозное искусство, отношение к труду и др.);

– ориентироваться в истории возникновения исламской религиозной традиции, истории ее формирования в России;

– на примере исламской религиозной традиции понимать значение традиционных религий, религиозных культур в жизни людей, семей, народов, российского общества, в истории России;

– излагать свое мнение по поводу значения религии, религиозной культуры в жизни людей и общества;

– соотносить нравственные формы поведения с нормами исламской религиозной морали;

– осуществлять поиск необходимой информации для выполнения заданий; участвовать в диспутах, слушать собеседника и излагать свое мнение; готовить сообщения по выбранным темам.

**Выпускник получит возможность научиться:**

– *развивать нравственную рефлексию, совершенствовать морально-нравственное самосознание, регулировать собственное поведение на основе традиционных для российского общества, народов России духовно-нравственных ценностей;*

– *устанавливать взаимосвязь между содержанием исламской культуры и поведением людей, общественными явлениями;*

– *выстраивать отношения с представителями разных мировоззрений и культурных традиций на основе взаимного уважения прав и законных интересов сограждан;*

– *акцентировать внимание на религиозных, духовно-нравственных аспектах человеческого поведения при изучении гуманитарных предметов на последующих уровнях общего образования.*

**Основы буддийской культуры**

**Выпускник научится:**

– раскрывать содержание основных составляющих буддийской культуры, духовной традиции (религиозная вера, мораль, священные книги и места, сооружения, ритуалы, обычаи и обряды, религиозный календарь и праздники, нормы отношений между людьми, в семье, религиозное искусство, отношение к труду и др.);

- ориентироваться в истории возникновения буддийской религиозной традиции, истории ее формирования в России;
- на примере буддийской религиозной традиции понимать значение традиционных религий, религиозных культур в жизни людей, семей, народов, российского общества, в истории России;
- излагать свое мнение по поводу значения религии, религиозной культуры в жизни людей и общества;
- соотносить нравственные формы поведения с нормами буддийской религиозной морали;
- осуществлять поиск необходимой информации для выполнения заданий; участвовать в диспутах, слушать собеседника и излагать свое мнение; готовить сообщения по выбранным темам.

**Выпускник получит возможность научиться:**

- *развивать нравственную рефлексию, совершенствовать морально-нравственное самосознание, регулировать собственное поведение на основе традиционных для российского общества, народов России духовно-нравственных ценностей;*
- *устанавливать взаимосвязь между содержанием буддийской культуры и поведением людей, общественными явлениями;*
- *выстраивать отношения с представителями разных мировоззрений и культурных традиций на основе взаимного уважения прав и законных интересов сограждан;*
- *акцентировать внимание на религиозных, духовно-нравственных аспектах человеческого поведения при изучении гуманитарных предметов на последующих уровнях общего образования.*

**Основы иудейской культуры**

**Выпускник научится:**

- раскрывать содержание основных составляющих иудейской культуры, духовной традиции (религиозная вера, мораль, священные книги и места, сооружения, ритуалы, обычаи и обряды, религиозный календарь и праздники, нормы отношений между людьми, в семье, религиозное искусство, отношение к труду и др.);
- ориентироваться в истории возникновения иудейской религиозной традиции, истории ее формирования в России;
- на примере иудейской религиозной традиции понимать значение традиционных религий, религиозных культур в жизни людей, семей, народов, российского общества, в истории России;
- излагать свое мнение по поводу значения религии, религиозной культуры в жизни людей и общества;
- соотносить нравственные формы поведения с нормами иудейской религиозной морали;
- осуществлять поиск необходимой информации для выполнения заданий; участвовать в диспутах, слушать собеседника и излагать свое мнение; готовить сообщения по выбранным темам.

**Выпускник получит возможность научиться:**

- *развивать нравственную рефлексию, совершенствовать морально-нравственное самосознание, регулировать собственное поведение на основе традиционных для российского общества, народов России духовно-нравственных ценностей;*
- *устанавливать взаимосвязь между содержанием иудейской культуры и поведением людей, общественными явлениями;*
- *выстраивать отношения с представителями разных мировоззрений и культурных традиций на основе взаимного уважения прав и законных интересов сограждан;*



– акцентировать внимание на религиозных, духовно-нравственных аспектах человеческого поведения при изучении гуманитарных предметов на последующих уровнях общего образования.

### **Основы мировых религиозных культур**

#### **Выпускник научится:**

– раскрывать содержание основных составляющих мировых религиозных культур (религиозная вера и мораль, священные книги и места, сооружения, ритуалы, обычаи и обряды, религиозные праздники и календари, нормы отношений людей друг к другу, в семье, религиозное искусство, отношение к труду и др.);

– ориентироваться в истории возникновения религиозных традиций православия, ислама, буддизма, иудаизма, истории их формирования в России;

– понимать значение традиционных религий, религиозных культур в жизни людей, семей, народов, российского общества, в истории России;

– излагать свое мнение по поводу значения религии, религиозной культуры в жизни людей и общества;

– соотносить нравственные формы поведения с нормами религиозной морали;

– осуществлять поиск необходимой информации для выполнения заданий; участвовать в диспутах, слушать собеседника и излагать свое мнение; готовить сообщения по выбранным темам.

#### **Выпускник получит возможность научиться:**

– *развивать нравственную рефлексию, совершенствовать морально-нравственное самосознание, регулировать собственное поведение на основе традиционных для российского общества, народов России духовно-нравственных ценностей;*

– *устанавливать взаимосвязь между содержанием религиозной культуры и поведением людей, общественными явлениями;*

– *выстраивать отношения с представителями разных мировоззрений и культурных традиций на основе взаимного уважения прав и законных интересов сограждан;*

– акцентировать внимание на религиозных духовно-нравственных аспектах человеческого поведения при изучении гуманитарных предметов на последующих уровнях общего образования.

### **Основы светской этики**

#### **Выпускник научится:**

– раскрывать содержание основных составляющих российской светской (гражданской) этики, основанной на конституционных обязанностях, правах и свободах человека и гражданина в Российской Федерации (отношение к природе, историческому и культурному наследию народов России, государству, отношения детей и родителей, гражданские и народные праздники, трудовая мораль, этикет и др.);

– на примере российской светской этики понимать значение нравственных ценностей, идеалов в жизни людей, общества;

– излагать свое мнение по поводу значения российской светской этики в жизни людей и общества;

– соотносить нравственные формы поведения с нормами российской светской (гражданской) этики;

– осуществлять поиск необходимой информации для выполнения заданий; участвовать в диспутах, слушать собеседника и излагать свое мнение; готовить сообщения по выбранным темам.

#### **Выпускник получит возможность научиться:**

– *развивать нравственную рефлексию, совершенствовать морально-нравственное самосознание, регулировать собственное поведение на основе общепринятых в российском обществе норм светской (гражданской) этики;*

- *устанавливать взаимосвязь между содержанием российской светской этики и поведением людей, общественными явлениями;*
- *выстраивать отношения с представителями разных мировоззрений и культурных традиций на основе взаимного уважения прав и законных интересов сограждан;*
- *акцентировать внимание на нравственных аспектах человеческого поведения при изучении гуманитарных предметов на последующих уровнях общего образования.*

### **1.2.7. Окружающий мир**

В результате изучения курса «Окружающий мир» обучающиеся на уровне начального общего образования:

- получают возможность расширить, систематизировать и углубить исходные представления о природных и социальных объектах и явлениях как компонентах единого мира, овладеть основами практико-ориентированных знаний о природе, человеке и обществе, приобрести целостный взгляд на мир в его органичном единстве и разнообразии природы, народов, культур и религий;
- обретут чувство гордости за свою Родину, российский народ и его историю, осознают свою этническую и национальную принадлежность в контексте ценностей многонационального российского общества, а также гуманистических и демократических ценностных ориентаций, способствующих формированию российской гражданской идентичности;
- приобретут опыт эмоционально окрашенного, личностного отношения к миру природы и культуры; ознакомятся с началами естественных и социально-гуманитарных наук в их единстве и взаимосвязях, что даст учащимся ключ (метод) к осмыслению личного опыта, позволит сделать восприятие явлений окружающего мира более понятными, знакомыми и предсказуемыми, определить свое место в ближайшем окружении;
- получают возможность осознать свое место в мире на основе единства рационально-научного познания и эмоционально-ценностного осмысления личного опыта общения с людьми, обществом и природой, что станет основой уважительного отношения к иному мнению, истории и культуре других народов;
- познакомятся с некоторыми способами изучения природы и общества, начнут осваивать умения проводить наблюдения в природе, ставить опыты, научатся видеть и понимать некоторые причинно-следственные связи в окружающем мире и неизбежность его изменения под воздействием человека, в том числе на многообразном материале природы и культуры родного края, что поможет им овладеть начальными навыками адаптации в динамично изменяющемся и развивающемся мире;
- получают возможность приобрести базовые умения работы с ИКТ-средствами, поиска информации в электронных источниках и контролируемом Интернете, научатся создавать сообщения в виде текстов, аудио- и видеотреклетов, готовить и проводить небольшие презентации в поддержку собственных сообщений;
- примут и освоят социальную роль обучающегося, для которой характерно развитие мотивов учебной деятельности и формирование личностного смысла учения, самостоятельности и личной ответственности за свои поступки, в том числе в информационной деятельности, на основе представлений о нравственных нормах, социальной справедливости и свободе.

В результате изучения курса выпускники зложат фундамент своей экологической и культурологической грамотности, получают возможность научиться соблюдать правила поведения в мире природы и людей, правила здорового образа жизни, освоят элементарные нормы адекватного природо- и культуросообразного поведения в окружающей природной и социальной среде.

## **Человек и природа**

### **Выпускник научится:**

- узнавать изученные объекты и явления живой и неживой природы;
- описывать на основе предложенного плана изученные объекты и явления живой и неживой природы, выделять их существенные признаки;
- сравнивать объекты живой и неживой природы на основе внешних признаков или известных характерных свойств и проводить простейшую классификацию изученных объектов природы;
- проводить несложные наблюдения в окружающей среде и ставить опыты, используя простейшее лабораторное оборудование и измерительные приборы; следовать инструкциям
- и правилам техники безопасности при проведении наблюдений и опытов;
- использовать естественно-научные тексты (на бумажных и электронных носителях, в том числе в контролируемом Интернете) с целью поиска и извлечения информации, ответов на вопросы, объяснений, создания собственных устных или письменных высказываний;
- использовать различные справочные издания (словарь по естествознанию, определитель растений и животных на основе иллюстраций, атлас карт, в том числе и компьютерные издания) для поиска необходимой информации;
- использовать готовые модели (глобус, карту, план) для объяснения явлений или описания свойств объектов;
- обнаруживать простейшие взаимосвязи между живой и неживой природой, взаимосвязи в живой природе; использовать их для объяснения необходимости бережного отношения к природе;
- определять характер взаимоотношений человека и природы, находить примеры влияния этих отношений на природные объекты, здоровье и безопасность человека;
- понимать необходимость здорового образа жизни, соблюдения правил безопасного поведения; использовать знания о строении и функционировании организма человека для сохранения и укрепления своего здоровья.

### **Выпускник получит возможность научиться:**

- *использовать при проведении практических работ инструменты ИКТ (фото- и видеокамеру, микрофон и др.) для записи и обработки информации, готовить небольшие презентации по результатам наблюдений и опытов;*
- *моделировать объекты и отдельные процессы реального мира с использованием виртуальных лабораторий и механизмов, собранных из конструктора;*
- *осознавать ценность природы и необходимость нести ответственность за ее сохранение, соблюдать правила экологичного поведения в школе и в быту (раздельный сбор мусора, экономия воды и электроэнергии) и природной среде;*
- *пользоваться простыми навыками самоконтроля самочувствия для сохранения здоровья; осознанно соблюдать режим дня, правила рационального питания и личной гигиены;*
- *выполнять правила безопасного поведения в доме, на улице, природной среде, оказывать первую помощь при несложных несчастных случаях;*
- *планировать, контролировать и оценивать учебные действия в процессе познания окружающего мира в соответствии с поставленной задачей и условиями ее реализации.*

## **Человек и общество**

### **Выпускник научится:**

- узнавать государственную символику Российской Федерации и своего региона; описывать достопримечательности столицы и родного края; находить на карте мира Российскую Федерацию, на карте России Москву, свой регион и его главный город;

– различать прошлое, настоящее, будущее; соотносить изученные исторические события с датами, конкретную дату с веком; находить место изученных событий на «ленте времени»;

– используя дополнительные источники информации (на бумажных и электронных носителях, в том числе в контролируемом Интернете), находить факты, относящиеся к образу жизни, обычаям и верованиям своих предков; на основе имеющихся знаний отличать реальные исторические факты от вымыслов;

– оценивать характер взаимоотношений людей в различных социальных группах (семья, группа сверстников, этнос), в том числе с позиции развития этических чувств, доброжелательности и эмоционально-нравственной отзывчивости, понимания чувств других людей и сопереживания им;

– использовать различные справочные издания (словари, энциклопедии) и детскую литературу о человеке и обществе с целью поиска информации, ответов на вопросы, объяснений, для создания собственных устных или письменных высказываний.

#### **Выпускник получит возможность научиться:**

– *осознавать свою неразрывную связь с разнообразными окружающими социальными группами;*

– *ориентироваться в важнейших для страны и личности событиях и фактах прошлого и настоящего; оценивать их возможное влияние на будущее, приобретая тем самым чувство исторической перспективы;*

– *наблюдать и описывать проявления богатства внутреннего мира человека в его созидательной деятельности на благо семьи, в интересах образовательной организации, социума, этноса, страны;*

– *проявлять уважение и готовность выполнять совместно установленные договоренности и правила, в том числе правила общения со взрослыми и сверстниками в официальной обстановке; участвовать в коллективной коммуникативной деятельности в информационной образовательной среде;*

– *определять общую цель в совместной деятельности и пути ее достижения; договариваться о распределении функций и ролей; осуществлять взаимный контроль в совместной деятельности; адекватно оценивать собственное поведение и поведение окружающих.*

### **Планируемые результаты и содержание образовательной области «Искусство» на уровне начального общего образования**

#### **1.2.8. Изобразительное искусство**

В результате изучения изобразительного искусства на уровне начального общего образования у обучающихся:

будут сформированы основы художественной культуры: представление о специфике изобразительного искусства, потребность в художественном творчестве и в общении с искусством, первоначальные понятия о выразительных возможностях языка искусства;

начнут развиваться образное мышление, наблюдательность и воображение, учебно-творческие способности, эстетические чувства, формироваться основы анализа произведения искусства; будут проявляться эмоционально-ценностное отношение к миру, явлениям действительности и художественный вкус;

сформируются основы духовно-нравственных ценностей личности – способности оценивать и выстраивать на основе традиционных моральных норм и нравственных идеалов, воплощенных в искусстве, отношение к себе, другим людям, обществу, государству, Отечеству, миру в целом; устойчивое представление о добре и зле, должном и недопустимом, которые станут базой самостоятельных поступков и действий на основе морального выбора, понимания и поддержания нравственных устоев, нашедших

отражение и оценку в искусстве, любви, взаимопомощи, уважении к родителям, заботе о младших и старших, ответственности за другого человека;

появится готовность и способность к реализации своего творческого потенциала в духовной и художественно-продуктивной деятельности, разовьется трудолюбие, оптимизм, способность к преодолению трудностей, открытость миру, диалогичность;

установится осознанное уважение и принятие традиций, самобытных культурных ценностей, форм культурно-исторической, социальной и духовной жизни родного края, наполнятся конкретным содержанием понятия «Отечество», «родная земля», «моя семья и род», «мой дом», разовьется принятие культуры и духовных традиций многонационального народа Российской Федерации, зародится целостный, социально ориентированный взгляд на мир в его органическом единстве и разнообразии природы, народов, культур и религий;

будут заложены основы российской гражданской идентичности, чувства сопричастности и гордости за свою Родину, российский народ и историю России, появится осознание своей этнической и национальной принадлежности, ответственности за общее благополучие.

**Обучающиеся:**

овладеют практическими умениями и навыками в восприятии произведений пластических искусств и в различных видах художественной деятельности: графике (рисунке), живописи, скульптуре, архитектуре, художественном конструировании, декоративно-прикладном искусстве;

смогут понимать образную природу искусства; давать эстетическую оценку и выражать свое отношение к событиям и явлениям окружающего мира, к природе, человеку и обществу; воплощать художественные образы в различных формах художественно-творческой деятельности;

научатся применять художественные умения, знания и представления о пластических искусствах для выполнения учебных и художественно-практических задач, познакомятся с возможностями использования в творчестве различных ИКТ-средств;

получат навыки сотрудничества со взрослыми и сверстниками, научатся вести диалог, участвовать в обсуждении значимых для человека явлений жизни и искусства, будут способны вставать на позицию другого человека;

смогут реализовать собственный творческий потенциал, применяя полученные знания и представления об изобразительном искусстве для выполнения учебных и художественно-практических задач, действовать самостоятельно при разрешении проблемно-творческих ситуаций в повседневной жизни.

### **Восприятие искусства и виды художественной деятельности**

**Выпускник научится:**

– различать основные виды художественной деятельности (рисунок, живопись, скульптура, художественное конструирование и дизайн, декоративно-прикладное искусство) и участвовать в художественно-творческой деятельности, используя различные художественные материалы и приемы работы с ними для передачи собственного замысла;

– различать основные виды и жанры пластических искусств, понимать их специфику;

– эмоционально-ценностно относиться к природе, человеку, обществу; различать и передавать в художественно-творческой деятельности характер, эмоциональные состояния и свое отношение к ним средствами художественного образного языка;

– узнавать, воспринимать, описывать и эмоционально оценивать шедевры своего национального, российского и мирового искусства, изображающие природу, человека, различные стороны (разнообразие, красоту, трагизм и т. д.) окружающего мира и жизненных явлений;

– приводить примеры ведущих художественных музеев России и художественных музеев своего региона, показывать на примерах их роль и назначение.

**Выпускник получит возможность научиться:**

– *воспринимать произведения изобразительного искусства; участвовать в обсуждении их содержания и выразительных средств; различать сюжет и содержание в знакомых произведениях;*

– *видеть проявления прекрасного в произведениях искусства (картины, архитектура, скульптура и т. д.), в природе, на улице, в быту;*

– *высказывать аргументированное суждение о художественных произведениях, изображающих природу и человека в различных эмоциональных состояниях.*

**Азбука искусства. Как говорит искусство?**

**Выпускник научится:**

– создавать простые композиции на заданную тему на плоскости и в пространстве;

– использовать выразительные средства изобразительного искусства: композицию, форму, ритм, линию, цвет, объем, фактуру; различные художественные материалы для воплощения собственного художественно-творческого замысла;

– различать основные и составные, теплые и холодные цвета; изменять их эмоциональную напряженность с помощью смешивания с белой и черной красками; использовать их для передачи художественного замысла в собственной учебно-творческой деятельности;

– создавать средствами живописи, графики, скульптуры, декоративно-прикладного искусства образ человека: передавать на плоскости и в объеме пропорции лица, фигуры; передавать характерные черты внешнего облика, одежды, украшений человека;

– наблюдать, сравнивать, сопоставлять и анализировать пространственную форму предмета; изображать предметы различной формы; использовать простые формы для создания выразительных образов в живописи, скульптуре, графике, художественном конструировании;

– использовать декоративные элементы, геометрические, растительные узоры для украшения своих изделий и предметов быта; использовать ритм и стилизацию форм для создания орнамента; передавать в собственной художественно-творческой деятельности специфику стилистики произведений народных художественных промыслов в России (с учетом местных условий).

**Выпускник получит возможность научиться:**

– *пользоваться средствами выразительности языка живописи, графики, скульптуры, декоративно-прикладного искусства, художественного конструирования в собственной художественно-творческой деятельности; передавать разнообразные эмоциональные состояния, используя различные оттенки цвета, при создании живописных композиций на заданные темы;*

– *моделировать новые формы, различные ситуации путем трансформации известного, создавать новые образы природы, человека, фантастического существа и построек средствами изобразительного искусства и компьютерной графики;*

– *выполнять простые рисунки и орнаментальные композиции, используя язык компьютерной графики в программе Paint.*

**Значимые темы искусства.**

**О чем говорит искусство?**

**Выпускник научится:**

– осознавать значимые темы искусства и отражать их в собственной художественно-творческой деятельности;

– выбирать художественные материалы, средства художественной выразительности для создания образов природы, человека, явлений и передачи своего отношения к ним; решать художественные задачи (передавать характер и намерения объекта — природы, человека, сказочного героя, предмета, явления и т. д. — в живописи, графике и скульптуре, выражая свое отношение к качествам данного объекта) с опорой на правила перспективы, цветоведения, усвоенные способы действия.

**Выпускник получит возможность научиться:**

– *видеть, чувствовать и изображать красоту и разнообразие природы, человека, зданий, предметов;*

– *понимать и передавать в художественной работе разницу представлений о красоте человека в разных культурах мира; проявлять терпимость к другим вкусам и мнениям;*

– *изображать пейзажи, натюрморты, портреты, выражая свое отношение к ним;*

– *изображать многофигурные композиции на значимые жизненные темы и участвовать в коллективных работах на эти темы.*

### **1.2.9. Музыка**

Достижение личностных, метапредметных и предметных результатов освоения программы обучающимися происходит в процессе активного восприятия и обсуждения музыки, освоения основ музыкальной грамоты, собственного опыта музыкально-творческой деятельности обучающихся: хорового пения и игры на элементарных музыкальных инструментах, пластическом интонировании, подготовке музыкально-театрализованных представлений.

В результате освоения программы у обучающихся будут сформированы готовность к саморазвитию, мотивация к обучению и познанию; понимание ценности отечественных национально-культурных традиций, осознание своей этнической и национальной принадлежности, уважение к истории и духовным традициям России, музыкальной культуре ее народов, понимание роли музыки в жизни человека и общества, духовно-нравственном развитии человека. В процессе приобретения собственного опыта музыкально-творческой деятельности обучающиеся научатся понимать музыку как составную и неотъемлемую часть окружающего мира, постигать и осмысливать явления музыкальной культуры, выражать свои мысли и чувства, обусловленные восприятием музыкальных произведений, использовать музыкальные образы при создании театрализованных и музыкально-пластических композиций, исполнении вокально-хоровых и инструментальных произведений, в импровизации.

Школьники научатся размышлять о музыке, эмоционально выражать свое отношение к искусству; проявлять эстетические и художественные предпочтения, интерес к музыкальному искусству и музыкальной деятельности; формировать позитивную самооценку, самоуважение, основанные на реализованном творческом потенциале, развитии художественного вкуса, осуществлении собственных музыкально-исполнительских замыслов.

У обучающихся проявится способность вставать на позицию другого человека, вести диалог, участвовать в обсуждении значимых для человека явлений жизни и искусства, продуктивно сотрудничать со сверстниками и взрослыми в процессе музыкально-творческой деятельности. Реализация программы обеспечивает овладение социальными компетенциями, развитие коммуникативных способностей через музыкально-игровую деятельность, способности к дальнейшему самопознанию и саморазвитию. Обучающиеся научатся организовывать культурный досуг, самостоятельную музыкально-творческую деятельность, в том числе на основе домашнего музицирования, совместной музыкальной деятельности с друзьями, родителями.

**Предметные результаты** освоения программы должны отражать:

сформированность первоначальных представлений о роли музыки в жизни человека, ее роли в духовно-нравственном развитии человека;

сформированность основ музыкальной культуры, в том числе на материале музыкальной культуры родного края, развитие художественного вкуса и интереса к музыкальному искусству и музыкальной деятельности;

умение воспринимать музыку и выражать свое отношение к музыкальному произведению;

умение воплощать музыкальные образы при создании театрализованных и музыкально-пластических композиций, исполнении вокально-хоровых произведений, в импровизации, создании ритмического аккомпанемента и игре на музыкальных инструментах.

**Предметные результаты по видам деятельности обучающихся**

В результате освоения программы обучающиеся должны научиться в дальнейшем применять знания, умения и навыки, приобретенные в различных видах познавательной, музыкально-исполнительской и творческой деятельности. Основные виды музыкальной деятельности обучающихся основаны на принципе взаимного дополнения и направлены на гармоничное становление личности школьника, включающее формирование его духовно-нравственных качеств, музыкальной культуры, развитие музыкально-исполнительских и творческих способностей, возможностей самооценки и самореализации. Освоение программы позволит обучающимся принимать активное участие в общественной, концертной и музыкально-театральной жизни школы, города, региона.

### **Слушание музыки**

Обучающийся:

1. Узнает изученные музыкальные произведения и называет имена их авторов.
2. Умеет определять характер музыкального произведения, его образ, отдельные элементы музыкального языка: лад, темп, тембр, динамику, регистр.
3. Имеет представление об интонации в музыке, знает о различных типах интонаций, средствах музыкальной выразительности, используемых при создании образа.
4. Имеет представление об инструментах симфонического, камерного, духового, эстрадного, джазового оркестров, оркестра русских народных инструментов. Знает особенности звучания оркестров и отдельных инструментов.
5. Знает особенности тембрового звучания различных певческих голосов (детских, женских, мужских), хоров (детских, женских, мужских, смешанных, а также народного, академического, церковного) и их исполнительских возможностей и особенностей репертуара.
6. Имеет представления о народной и профессиональной (композиторской) музыке; балете, опере, мюзикле, произведениях для симфонического оркестра и оркестра русских народных инструментов.
7. Имеет представления о выразительных возможностях и особенностях музыкальных форм: типах развития (повтор, контраст), простых двухчастной и трехчастной формы, вариаций, рондо.
8. Определяет жанровую основу в пройденных музыкальных произведениях.
9. Имеет слуховой багаж из прослушанных произведений народной музыки, отечественной и зарубежной классики.
10. Умеет импровизировать под музыку с использованием танцевальных, маршеобразных движений, пластического интонирования.

### **Хоровое пение**

Обучающийся:

1. Знает слова и мелодию Гимна Российской Федерации.



2. Грамотно и выразительно исполняет песни с сопровождением и без сопровождения в соответствии с их образным строем и содержанием.
3. Знает о способах и приемах выразительного музыкального интонирования.
4. Соблюдает при пении певческую установку. Использует в процессе пения правильное певческое дыхание.
5. Поет преимущественно с мягкой атакой звука, осознанно употребляет твердую атаку в зависимости от образного строя исполняемой песни. Поет доступным по силе, не форсированным звуком.
6. Ясно выговаривает слова песни, поет гласные округленным звуком, отчетливо произносит согласные; использует средства артикуляции для достижения выразительности исполнения.
7. Исполняет одноголосные произведения, а также произведения с элементами двухголосия.

### **Игра в детском инструментальном оркестре (ансамбле)**

Обучающийся:

1. Имеет представления о приемах игры на элементарных инструментах детского оркестра, блокфлейте, синтезаторе, народных инструментах и др.
2. Умеет исполнять различные ритмические группы в оркестровых партиях.
3. Имеет первоначальные навыки игры в ансамбле – дуэте, трио (простейшее двух-трехголосие). Владеет основами игры в детском оркестре, инструментальном ансамбле.
4. Использует возможности различных инструментов в ансамбле и оркестре, в том числе тембровые возможности синтезатора.

### **Основы музыкальной грамоты**

Объем музыкальной грамоты и теоретических понятий:

1. **Звук.** Свойства музыкального звука: высота, длительность, тембр, громкость.
2. **Мелодия.** Типы мелодического движения. Интонация. Начальное представление о клавиатуре фортепиано (синтезатора). Подбор по слуху попевок и простых песен.
3. **Метроритм.** Длительности: восьмые, четверти, половинные. Пауза. Акцент в музыке: сильная и слабая доли. Такт. Размеры: 2/4; 3/4; 4/4. Сочетание восьмых, четвертных и половинных длительностей, пауз в ритмических упражнениях, ритмических рисунках исполняемых песен, в оркестровых партиях и аккомпанементах. Двух- и трехдольность – восприятие и передача в движении.
4. **Лад:** мажор, минор; тональность, тоника.
5. **Нотная грамота.** Скрипичный ключ, нотный стан, расположение нот в объеме первой-второй октав, диэз, бемоль. Чтение нот первой-второй октав, пение по нотам выученных по слуху простейших попевок (двухступенных, трехступенных, пятиступенных), песен, разучивание по нотам хоровых и оркестровых партий.
6. **Интервалы** в пределах октавы. **Трезвучия:** мажорное и минорное. Интервалы и трезвучия в игровых упражнениях, песнях и аккомпанементах, произведениях для слушания музыки.
7. **Музыкальные жанры.** Песня, танец, марш. Инструментальный концерт. Музыкально-сценические жанры: балет, опера, мюзикл.
8. **Музыкальные формы.** Виды развития: повтор, контраст. Вступление, заключение. Простые двухчастная и трехчастная формы, куплетная форма, вариации, рондо.

В результате изучения музыки на уровне начального общего образования обучающийся **получит возможность научиться:**

*реализовывать творческий потенциал, собственные творческие замыслы в различных видах музыкальной деятельности (в пении и интерпретации музыки, игре на детских и других музыкальных инструментах, музыкально-пластическом движении и импровизации);*

*организовывать культурный досуг, самостоятельную музыкально-творческую деятельность; музицировать;*

*использовать систему графических знаков для ориентации в нотном письме при пении простейших мелодий;*

*владеть певческим голосом как инструментом духовного самовыражения и участвовать в коллективной творческой деятельности при воплощении заинтересовавших его музыкальных образов;*

*адекватно оценивать явления музыкальной культуры и проявлять инициативу в выборе образцов профессионального и музыкально-поэтического творчества народов мира;*

*оказывать помощь в организации и проведении школьных культурно-массовых мероприятий; представлять широкой публике результаты собственной музыкально-творческой деятельности (пение, музицирование, драматизация и др.); собирать музыкальные коллекции (фонотека, видеотека).*

### **1.2.10. Технология**

В результате изучения курса «Технология» обучающиеся на уровне начального общего образования:

- получают начальные представления о материальной культуре как продукте творческой предметно-преобразующей деятельности человека, о предметном мире как основной среде обитания современного человека, о гармонической взаимосвязи предметного мира с миром природы, об отражении в предметах материальной среды нравственно-эстетического и социально-исторического опыта человечества; о ценности предшествующих культур и необходимости бережного отношения к ним в целях сохранения и развития культурных традиций;

- получают начальные знания и представления о наиболее важных правилах дизайна, которые необходимо учитывать при создании предметов материальной культуры;

- получают общее представление о мире профессий, их социальном значении, истории возникновения и развития;

- научатся использовать приобретенные знания и умения для творческой самореализации при оформлении своего дома и классной комнаты, при изготовлении подарков близким и друзьям, игрушечных моделей, художественно-декоративных и других изделий.

Решение конструкторских, художественно-конструкторских и технологических задач заложит развитие основ творческой деятельности, конструкторско-технологического мышления, пространственного воображения, эстетических представлений, формирования внутреннего плана действий, мелкой моторики рук.

Обучающиеся:

в результате выполнения под руководством учителя коллективных и групповых творческих работ, а также элементарных доступных проектов, получают первоначальный опыт использования сформированных в рамках учебного предмета *коммуникативных универсальных учебных действий* в целях осуществления совместной продуктивной деятельности: распределение ролей руководителя и подчиненных, распределение общего объема работы, приобретение навыков сотрудничества и взаимопомощи, доброжелательного и уважительного общения со сверстниками и взрослыми;

овладеют начальными формами *познавательных универсальных учебных действий* – исследовательскими и логическими: наблюдения, сравнения, анализа, классификации, обобщения;

получают первоначальный опыт организации собственной творческой практической деятельности на основе сформированных *регулятивных универсальных*

*учебных действий*: целеполагания и планирования предстоящего практического действия, прогнозирования, отбора оптимальных способов деятельности, осуществления контроля и коррекции результатов действий; научатся искать, отбирать, преобразовывать необходимую печатную и электронную информацию;

познакомятся с персональным компьютером как техническим средством, с его основными устройствами, их назначением; приобретут первоначальный опыт работы с простыми информационными объектами: текстом, рисунком, аудио- и видеофрагментами; овладеют приемами поиска и использования информации, научатся работать с доступными электронными ресурсами;

получат первоначальный опыт трудового самовоспитания: научатся самостоятельно обслуживать себя в школе, дома, элементарно ухаживать за одеждой и обувью, помогать младшим и старшим, оказывать доступную помощь по хозяйству.

В ходе преобразовательной творческой деятельности будут заложены основы таких социально ценных личностных и нравственных качеств, как трудолюбие, организованность, добросовестное и ответственное отношение к делу, инициативность, любознательность, потребность помогать другим, уважение к чужому труду и результатам труда, культурному наследию.

### **Общекультурные и общетрудовые компетенции. Основы культуры труда, самообслуживание**

#### **Выпускник научится:**

– иметь представление о наиболее распространенных в своем регионе традиционных народных промыслах и ремеслах, современных профессиях (в том числе профессиях своих родителей) и описывать их особенности;

– понимать общие правила создания предметов рукотворного мира: соответствие изделия обстановке, удобство (функциональность), прочность, эстетическую выразительность — и руководствоваться ими в практической деятельности;

– планировать и выполнять практическое задание (практическую работу) с опорой на инструкционную карту; при необходимости вносить коррективы в выполняемые действия;

– выполнять доступные действия по самообслуживанию и доступные виды домашнего труда.

#### **Выпускник получит возможность научиться:**

– *уважительно относиться к труду людей;*

– *понимать культурно-историческую ценность традиций, отраженных в предметном мире, в том числе традиций трудовых династий как своего региона, так и страны, и уважать их;*

– *понимать особенности проектной деятельности, осуществлять под руководством учителя элементарную проектную деятельность в малых группах: разрабатывать замысел, искать пути его реализации, воплощать его в продукте, демонстрировать готовый продукт (изделия, комплексные работы, социальные услуги).*

### **Технология ручной обработки материалов. Элементы графической грамоты**

#### **Выпускник научится:**

– на основе полученных представлений о многообразии материалов, их видах, свойствах, происхождении, практическом применении в жизни осознанно подбирать доступные в обработке материалы для изделий по декоративно-художественным и конструктивным свойствам в соответствии с поставленной задачей;

– отбирать и выполнять в зависимости от свойств освоенных материалов оптимальные и доступные технологические приемы их ручной обработки (при разметке деталей, их выделении из заготовки, формообразовании, сборке и отделке изделия);

– применять приемы рациональной безопасной работы ручными инструментами: чертежными (линейка, угольник, циркуль), режущими (ножницы) и колющими (швейная игла);

– выполнять символические действия моделирования и преобразования модели и работать с простейшей технической документацией: распознавать простейшие чертежи и эскизы, читать их и выполнять разметку с опорой на них; изготавливать плоскостные и объемные изделия по простейшим чертежам, эскизам, схемам, рисункам.

**Выпускник получит возможность научиться:**

– *отбирать и выстраивать оптимальную технологическую последовательность реализации собственного или предложенного учителем замысла;*

– *прогнозировать конечный практический результат и самостоятельно комбинировать художественные технологии в соответствии с конструктивной или декоративно-художественной задачей.*

**Конструирование и моделирование**

**Выпускник научится:**

– анализировать устройство изделия: выделять детали, их форму, определять взаимное расположение, виды соединения деталей;

– решать простейшие задачи конструктивного характера по изменению вида и способа соединения деталей: на достраивание, придание новых свойств конструкции;

– изготавливать несложные конструкции изделий по рисунку, простейшему чертежу или эскизу, образцу и доступным заданным условиям.

**Выпускник получит возможность научиться:**

– *соотносить объемную конструкцию, основанную на правильных геометрических формах, с изображениями их разверток;*

– *создавать мысленный образ конструкции с целью решения определенной конструкторской задачи или передачи определенной художественно-эстетической информации; воплощать этот образ в материале.*

**Практика работы на компьютере**

**Выпускник научится:**

– выполнять на основе знакомства с персональным компьютером как техническим средством, его основными устройствами и их назначением базовые действия с компьютером и другими средствами ИКТ, используя безопасные для органов зрения, нервной системы, опорно-двигательного аппарата эргономичные приемы работы; выполнять компенсирующие физические упражнения (мини-зарядку);

– пользоваться компьютером для поиска и воспроизведения необходимой информации;

– пользоваться компьютером для решения доступных учебных задач с простыми информационными объектами (текстом, рисунками, доступными электронными ресурсами).

**Выпускник получит возможность научиться** *пользоваться доступными приемами работы с готовой текстовой, визуальной, звуковой информацией в сети Интернет, а также познакомиться с доступными способами ее получения, хранения, переработки.*

**1.2.11. Физическая культура**

(для обучающихся, не имеющих противопоказаний для занятий физической культурой или существенных ограничений по нагрузке)

В результате обучения обучающиеся на уровне начального общего образования начнут понимать значение занятий физической культурой для укрепления здоровья, физического развития, физической подготовленности и трудовой деятельности.

**Знания о физической культуре**

**Выпускник научится:**

– ориентироваться в понятиях «физическая культура», «режим дня»; характеризовать назначение утренней зарядки, физкультминуток и физкультпауз, уроков физической культуры, закаливания, прогулок на свежем воздухе, подвижных игр, занятий спортом для укрепления здоровья, развития основных физических качеств;

– раскрывать на примерах положительное влияние занятий физической культурой на успешное выполнение учебной и трудовой деятельности, укрепление здоровья и развитие физических качеств;

– ориентироваться в понятии «физическая подготовка»: характеризовать основные физические качества (силу, быстроту, выносливость, равновесие, гибкость) и демонстрировать физические упражнения, направленные на их развитие;

– характеризовать способы безопасного поведения на уроках физической культуры и организовывать места занятий физическими упражнениями и подвижными играми (как в помещениях, так и на открытом воздухе).

#### **Выпускник получит возможность научиться:**

– *выявлять связь занятий физической культурой с трудовой и оборонной деятельностью;*

– *характеризовать роль и значение режима дня в сохранении и укреплении здоровья; планировать и корректировать режим дня с учетом своей учебной и внешкольной деятельности, показателей своего здоровья, физического развития и физической подготовленности.*

#### **Способы физкультурной деятельности**

##### **Выпускник научится:**

– отбирать упражнения для комплексов утренней зарядки и физкультминуток и выполнять их в соответствии с изученными правилами;

– организовывать и проводить подвижные игры и простейшие соревнования во время отдыха на открытом воздухе и в помещении (спортивном зале и местах рекреации), соблюдать правила взаимодействия с игроками;

измерять показатели физического развития (рост и масса тела) и физической подготовленности (сила, быстрота, выносливость, равновесие, гибкость) с помощью тестовых упражнений; вести систематические наблюдения за динамикой показателей, в том числе подготовиться к выполнению нормативов Всероссийского физкультурно-спортивного комплекса "Готов к труду и обороне" (ГТО).

##### **Выпускник получит возможность научиться:**

– *вести тетрадь по физической культуре с записями режима дня, комплексов утренней гимнастики, физкультминуток, общеразвивающих упражнений для индивидуальных занятий, результатов наблюдений за динамикой основных показателей физического развития и физической подготовленности;*

– *целенаправленно отбирать физические упражнения для индивидуальных занятий по развитию физических качеств;*

– *выполнять простейшие приемы оказания доврачебной помощи при травмах и ушибах.*

#### **Физическое совершенствование**

##### **Выпускник научится:**

– выполнять упражнения по коррекции и профилактике нарушения зрения и осанки, упражнения на развитие физических качеств (силы, быстроты, выносливости, гибкости, равновесия); оценивать величину нагрузки по частоте пульса (с помощью специальной таблицы);

– выполнять организующие строевые команды и приемы;

– выполнять акробатические упражнения (кувырки, стойки, перекаты);

– выполнять гимнастические упражнения на спортивных снарядах (перекладина, гимнастическое бревно);

- выполнять легкоатлетические упражнения (бег, прыжки, метания и броски мячей разного веса и объема);
- выполнять игровые действия и упражнения из подвижных игр разной функциональной направленности.

**Выпускник получит возможность научиться:**

- *сохранять правильную осанку, оптимальное телосложение;*
- *выполнять эстетически красиво гимнастические и акробатические комбинации;*
- *играть в баскетбол, футбол и волейбол по упрощенным правилам;*
- *выполнять тестовые нормативы по физической подготовке;*
- *плавать, в том числе спортивными способами;*
- *выполнять передвижения на лыжах (для снежных регионов России).*

### **1.3. Система оценки достижения планируемых результатов освоения основной образовательной программы начального общего образования**

#### **1.3.1. Общие положения**

Система оценки достижения планируемых результатов освоения основной образовательной программы начального общего образования (далее — система оценки) представляет собой один из инструментов реализации требований ФГОС НОО к результатам освоения основной образовательной программы начального общего образования и направлена на обеспечение качества образования, что предполагает вовлеченность в оценочную деятельность как педагогов, так и обучающихся.

Оценка на единой критериальной основе, формирование навыков рефлексии, самоанализа, самоконтроля, само- и взаимооценки не только дают возможность педагогам и обучающимся освоить эффективные средства управления учебной деятельностью, но и способствуют развитию у обучающихся самосознания, готовности открыто выражать и отстаивать свою позицию, готовности к самостоятельным поступкам и действиям, принятию ответственности за их результаты.

В соответствии со ФГОС НОО основным **объектом** системы оценки, ее **содержательной и критериальной базой** выступают **планируемые результаты** освоения обучающимися основной образовательной программы начального общего образования.

Система оценки призвана способствовать поддержанию единства всей системы образования, обеспечению преемственности в системе непрерывного образования. Ее основными **функциями** являются **ориентация образовательной деятельности** на достижение планируемых результатов освоения основной образовательной программы начального общего образования и обеспечение эффективной **обратной связи**, позволяющей осуществлять **управление образовательной деятельностью**.

Основными направлениями и целями оценочной деятельности в соответствии с требованиями ФГОС НОО являются оценка образовательных достижений обучающихся и оценка результатов деятельности образовательных организаций и педагогических кадров. Полученные данные используются для оценки состояния и тенденций развития системы образования разного уровня.

Основным объектом, содержательной и критериальной базой итоговой оценки подготовки выпускников на уровне начального общего образования выступают планируемые результаты, составляющие содержание блока **«Выпускник научится»** для каждой программы, предмета, курса.

При оценке результатов деятельности образовательных организаций и работников образования основным объектом оценки, ее содержательной и критериальной базой выступают планируемые результаты освоения основной образовательной программы,

составляющие содержание блоков «Выпускник научится» и «Выпускник получит возможность научиться» для каждой учебной программы.

Система оценки достижения планируемых результатов освоения основной образовательной программы начального общего образования предполагает **комплексный подход к оценке результатов** образования, позволяющий вести оценку достижения обучающимися всех трех групп результатов образования: **личностных, метапредметных и предметных**.

В соответствии с требованиями ФГОС НОО предоставление и использование **персонифицированной информации** возможно только в рамках процедур итоговой оценки обучающихся. Во всех иных процедурах допустимо предоставление и использование исключительно **неперсонифицированной (анонимной) информации** о достигаемых обучающимися образовательных результатах.

Интерпретация результатов оценки ведется на основе **контекстной информации** об условиях и особенностях деятельности субъектов образовательных отношений. В частности, итоговая оценка обучающихся определяется с учетом их стартового уровня и динамики образовательных достижений.

Система оценки предусматривает **уровневый подход** к представлению планируемых результатов и инструментарию для оценки их достижения. Согласно этому подходу за точку отсчета принимается не «идеальный образец», отсчитывая от которого «методом вычитания» и фиксируя допущенные ошибки и недочеты формируется сегодня оценка ученика, а необходимый для продолжения образования и реально достигаемый большинством обучающихся опорный уровень образовательных достижений. Достижение этого опорного уровня интерпретируется как безусловный учебный успех ребенка, как исполнение им требований ФГОС НОО. А оценка индивидуальных образовательных достижений ведется «методом сложения», при котором фиксируется достижение опорного уровня и его превышение. Это позволяет поощрять продвижения обучающихся, выстраивать индивидуальные траектории движения с учетом зоны ближайшего развития.

Поэтому в текущей оценочной деятельности целесообразно соотносить результаты, продемонстрированные учеником, с оценками типа:

– «зачет/незачет» («удовлетворительно/неудовлетворительно»), т. е. оценкой, свидетельствующей об осознанном освоении опорной системы знаний и правильном выполнении учебных действий в рамках диапазона (круга) заданных задач, построенных на опорном учебном материале;

– «хорошо», «отлично» — оценками, свидетельствующими об усвоении опорной системы знаний на уровне осознанного произвольного овладения учебными действиями, а также о кругозоре, широте (или избирательности) интересов.

Это не исключает возможности использования традиционной системы отметок по 5-балльной шкале, однако требует уточнения и переосмысления их наполнения. В частности, достижение опорного уровня в этой системе оценки интерпретируется как безусловный учебный успех ребенка, как исполнение им требований ФГОС НОО и соотносится с оценкой «удовлетворительно» («зачет»).

В процессе оценки используются разнообразные методы и формы, взаимно дополняющие друг друга (стандартизированные письменные и устные работы, проекты, практические работы, творческие работы, самоанализ и самооценка, наблюдения и др.).

### **1.3.2. Особенности оценки личностных, метапредметных и предметных результатов**

Оценка личностных результатов представляет собой оценку достижения обучающимися планируемых результатов в их личностном развитии, представленных в разделе «Личностные учебные действия» программы формирования универсальных учебных действий у обучающихся при получении начального общего образования.

Достижение личностных результатов обеспечивается в ходе реализации всех компонентов образовательной деятельности, включая внеурочную деятельность, реализуемую семьей и школой.

Основным объектом оценки личностных результатов служит сформированность универсальных учебных действий, включаемых в следующие три основных блока:

- самоопределение — сформированность внутренней позиции обучающегося — принятие и освоение новой социальной роли обучающегося; становление основ российской гражданской идентичности личности как чувства гордости за свою Родину, народ, историю и осознание своей этнической принадлежности; развитие самоуважения и способности адекватно оценивать себя и свои достижения, видеть сильные и слабые стороны своей личности;

- смыслообразование — поиск и установление личностного смысла (т. е. «значения для себя») учения обучающимися на основе устойчивой системы учебно-познавательных и социальных мотивов, понимания границ того, «что я знаю», и того, «что я не знаю», и стремления к преодолению этого разрыва;

- морально-этическая ориентация — знание основных моральных норм и ориентация на их выполнение на основе понимания их социальной необходимости; способность к моральной децентрации — учету позиций, мотивов и интересов участников моральной дилеммы при ее разрешении; развитие этических чувств — стыда, вины, совести как регуляторов морального поведения.

Основное содержание оценки личностных результатов при получении начального общего образования строится вокруг оценки:

- сформированности внутренней позиции обучающегося, которая находит отражение в эмоционально-положительном отношении обучающегося к образовательной организации, ориентации на содержательные моменты образовательной деятельности — уроки, познание нового, овладение умениями и новыми компетенциями, характер учебного сотрудничества с учителем и одноклассниками — и ориентации на образец поведения «хорошего ученика» как пример для подражания;

- сформированности основ гражданской идентичности, включая чувство гордости за свою Родину, знание знаменательных для Отечества исторических событий; любовь к своему краю, осознание своей национальности, уважение культуры и традиций народов России и мира; развитие доверия и способности к пониманию и сопереживанию чувствам других людей;

- сформированности самооценки, включая осознание своих возможностей в учении, способности адекватно судить о причинах своего успеха/неуспеха в учении; умение видеть свои достоинства и недостатки, уважать себя и верить в успех;

- сформированности мотивации учебной деятельности, включая социальные, учебно-познавательные и внешние мотивы, любознательность и интерес к новому содержанию и способам решения проблем, приобретению новых знаний и умений, мотивацию достижения результата, стремление к совершенствованию своих способностей;

- знания моральных норм и сформированности морально-этических суждений, способности к решению моральных проблем на основе децентрации (координации различных точек зрения на решение моральной дилеммы); способности к оценке своих поступков и действий других людей с точки зрения соблюдения/нарушения моральной нормы.

В планируемых результатах, описывающих эту группу, отсутствует блок **«Выпускник научится»**. Это означает, что **личностные результаты выпускников при получении начального общего образования в полном соответствии с требованиями ФГОС НОО не подлежат итоговой оценке**.

Формирование и достижение указанных выше личностных результатов — задача и ответственность системы образования и образовательной организации. Поэтому оценка



этих результатов образовательной деятельности осуществляется в ходе внешних неперсонифицированных мониторинговых исследований, результаты которых являются основанием для принятия управленческих решений при проектировании и реализации региональных программ развития, программ поддержки образовательной деятельности, иных программ. К их осуществлению должны быть привлечены специалисты, не работающие в данной образовательной организации и обладающие необходимой компетентностью в сфере диагностики развития личности в детском и подростковом возрасте. Предметом оценки в этом случае становится не прогресс личностного развития обучающегося, а эффективность воспитательно-образовательной деятельности образовательной организации, муниципальной, региональной или федеральной системы образования. Это принципиальный момент, отличающий оценку личностных результатов от оценки предметных и метапредметных результатов.

В ходе текущей оценки возможна ограниченная оценка сформированности отдельных личностных результатов, полностью отвечающая этическим принципам охраны и защиты интересов ребенка и конфиденциальности, **в форме, не представляющей угрозы личности, психологической безопасности и эмоциональному статусу обучающегося.** Такая оценка направлена на решение задачи оптимизации личностного развития обучающихся и включает три основных компонента:

- характеристику достижений и положительных качеств обучающегося;
- определение приоритетных задач и направлений личностного развития с учетом как достижений, так и психологических проблем развития ребенка;
- систему психолого-педагогических рекомендаций, призванных обеспечить успешную реализацию задач начального общего образования.

Другой формой оценки личностных результатов может быть оценка индивидуального прогресса личностного развития обучающихся, которым необходима специальная поддержка. Эта задача может быть решена в процессе систематического наблюдения за ходом психического развития ребенка на основе представлений о нормативном содержании и возрастной периодизации развития — в форме возрастнопсихологического консультирования. Такая оценка осуществляется по запросу родителей (законных представителей) обучающихся или педагогов (или администрации образовательной организации при согласии родителей (законных представителей) и проводится психологом, имеющим специальную профессиональную подготовку в области возрастной психологии.

**Оценка метапредметных результатов** представляет собой оценку достижения планируемых результатов освоения основной образовательной программы, описанных в разделах «Регулятивные универсальные учебные действия», «Коммуникативные универсальные учебные действия», «Познавательные универсальные учебные действия» программы формирования универсальных учебных действий у обучающихся на уровне начального общего образования, а также планируемых результатов, представленных во всех разделах подпрограммы «Чтение. Работа с текстом».

Достижение метапредметных результатов обеспечивается за счет основных компонентов образовательной деятельности — учебных предметов.

Основным объектом оценки метапредметных результатов служит сформированность у обучающегося регулятивных, коммуникативных и познавательных универсальных действий, т. е. таких умственных действий обучающихся, которые направлены на анализ и управление своей познавательной деятельностью. К ним относятся:

- способность обучающегося принимать и сохранять учебную цель и задачи; самостоятельно преобразовывать практическую задачу в познавательную; умение планировать собственную деятельность в соответствии с поставленной задачей и условиями ее реализации и искать средства ее осуществления; умение контролировать и оценивать свои действия, вносить коррективы в их выполнение на основе оценки и учета характера ошибок, проявлять инициативу и самостоятельность в обучении;

- умение осуществлять информационный поиск, сбор и выделение существенной информации из различных информационных источников;
- умение использовать знаково-символические средства для создания моделей изучаемых объектов и процессов, схем решения учебно-познавательных и практических задач;
- способность к осуществлению логических операций сравнения, анализа, обобщения, классификации по родовидовым признакам, к установлению аналогий, отнесения к известным понятиям;
- умение сотрудничать с педагогом и сверстниками при решении учебных проблем, принимать на себя ответственность за результаты своих действий.

**Основное содержание оценки метапредметных результатов** на уровне начального общего образования строится вокруг умения учиться, т. е. той совокупности способов действий, которая, собственно, и обеспечивает способность обучающихся к самостоятельному усвоению новых знаний и умений, включая организацию этой деятельности.

Уровень сформированности универсальных учебных действий, представляющих содержание и объект оценки метапредметных результатов, может быть качественно оценен и измерен в следующих основных формах.

Во-первых, достижение метапредметных результатов может выступать как результат выполнения специально сконструированных диагностических задач, направленных на оценку уровня сформированности конкретного вида универсальных учебных действий.

Во-вторых, достижение метапредметных результатов может рассматриваться как инструментальная основа (или как средство решения) и как условие успешности выполнения учебных и учебно-практических задач средствами учебных предметов.

Этот подход широко использован для итоговой оценки планируемых результатов по отдельным предметам. В зависимости от успешности выполнения проверочных заданий по математике, русскому языку, литературному чтению, окружающему миру, технологии и другим предметам и с учетом характера ошибок, допущенных ребенком, можно сделать вывод о сформированности ряда познавательных и регулятивных действий обучающихся. Проверочные задания, требующие совместной работы обучающихся на общий результат, позволяют оценить сформированность коммуникативных учебных действий.

Наконец, достижение метапредметных результатов может проявиться в успешности выполнения комплексных заданий на межпредметной основе. В частности, широкие возможности для оценки сформированности метапредметных результатов открывает использование проверочных заданий, успешное выполнение которых требует освоения навыков работы с информацией.

Преимуществом двух последних способов оценки является то, что предметом измерения становится уровень присвоения обучающимся универсального учебного действия, обнаруживающий себя в том, что действие занимает в структуре учебной деятельности обучающегося место операции, выступая средством, а не целью активности ребенка.

Таким образом, оценка метапредметных результатов может проводиться в ходе различных процедур. Например, в итоговых проверочных работах по предметам или в комплексных работах на межпредметной основе целесообразно осуществлять оценку (прямую или опосредованную) сформированности большинства познавательных учебных действий и навыков работы с информацией, а также опосредованную оценку сформированности ряда коммуникативных и регулятивных действий.

В ходе текущей, тематической, промежуточной оценки может быть оценено достижение таких коммуникативных и регулятивных действий, которые трудно или нецелесообразно проверить в ходе стандартизированной итоговой проверочной работы. Например, именно в ходе текущей оценки целесообразно отслеживать уровень сформированности такого умения, как взаимодействие с партнером: ориентация на

партнера, умение слушать и слышать собеседника; стремление учитывать и координировать различные мнения и позиции в отношении объекта, действия, события и др.

Оценка уровня сформированности ряда универсальных учебных действий, овладение которыми имеет определяющее значение для оценки эффективности всей системы начального образования (например, обеспечиваемые системой начального образования уровень включенности детей в учебную деятельность, уровень их учебной самостоятельности, уровень сотрудничества и ряд других), проводится в форме неперсонифицированных процедур.

### Характеристика результатов формирования УУД на разных этапах обучения

Класс	Личностные УУД	Регулятивные УУД	Познавательные УУД	Коммуникативные УУД
<b>1 класс</b>	<p>1. Ценить и принимать следующие базовые ценности: «добро», «терпение», «родина», «природа», «семья».</p> <p>2. Уважать к своей семье, к своим родственникам, любовь к родителям.</p> <p>3. Освоить роли ученика; формирование интереса (мотивации) к учению.</p> <p>4. Оценивать жизненные ситуации и поступки героев художественных текстов с точки зрения общечеловеческих норм.</p>	<p>1. Организовывать свое рабочее место под руководством учителя.</p> <p>2. Определять цель выполнения заданий на уроке, во внеурочной деятельности, в жизненных ситуациях под руководством учителя.</p> <p>3. Определять план выполнения заданий на уроках, внеурочной деятельности, жизненных ситуациях под руководством учителя.</p> <p>4. Использовать в своей деятельности простейшие приборы: линейку, треугольник и т.д.</p>	<p>1. Ориентироваться в учебнике: определять умения, которые будут сформированы на основе изучения данного раздела.</p> <p>2. Отвечать на простые вопросы учителя, находить нужную информацию в учебнике.</p> <p>3. Сравнить предметы, объекты: находить общее и различие.</p> <p>4. Группировать предметы, объекты на основе существенных признаков.</p> <p>5. Подробно пересказывать прочитанное или прослушанное; определять тему.</p>	<p>1. Участвовать в диалоге на уроке и в жизненных ситуациях.</p> <p>2. Отвечать на вопросы учителя, товарищей по классу.</p> <p>2. Соблюдать простейшие нормы речевого этикета: здороваться, прощаться, благодарить.</p> <p>3. Слушать и понимать речь других.</p> <p>4. Участвовать в паре.</p>
<b>2 класс</b>	<p>1. Ценить и принимать следующие базовые ценности: «добро», «терпение», «родина», «природа», «семья», «мир», «настоящий друг».</p> <p>2. Уважение к своему народу, к своей родине.</p> <p>3. Освоение личностного смысла учения, желания учиться.</p> <p>4. Оценка жизненных ситуаций и поступков героев</p>	<p>1. Самостоятельно организовывать свое рабочее место.</p> <p>2. Следовать режиму организации учебной и внеучебной деятельности.</p> <p>3. Определять цель учебной деятельности с помощью учителя и самостоятельно.</p> <p>4. Определять план выполнения заданий на уроках, внеурочной</p>	<p>1. Ориентироваться в учебнике: определять умения, которые будут сформированы на основе изучения данного раздела; определять круг своего незнания.</p> <p>2. Отвечать на простые и сложные вопросы учителя, самим задавать вопросы, находить нужную информацию в учебнике.</p> <p>3. Сравнить и группировать</p>	<p>1. Участвовать в диалоге; слушать и понимать других, высказывать свою точку зрения на события, поступки.</p> <p>2. Оформлять свои мысли в устной и письменной речи с учетом своих учебных и жизненных речевых ситуаций.</p> <p>3. Читать вслух и про себя тексты учебников, других художественных и научно-популярных книг, понимать</p>

	художественных текстов с точки зрения общечеловеческих норм.	деятельности, жизненных ситуациях под руководством учителя. 5. Соотнести выполненное задание с образцом, предложенным учителем. 6. Использовать в работе простейшие инструменты и более сложные приборы (циркуль). 7. Корректировать выполнение задания в дальнейшем. 8. Оценка своего задания по следующим параметрам: легко выполнять, возникли сложности при выполнении.	предметы, объекты по нескольким основаниям; находить закономерности; самостоятельно продолжать их по установленному правилу. 4. Подробно пересказывать прочитанное или прослушанное; составлять простой план. 5. Определять, в каких источниках можно найти необходимую информацию для выполнения задания. 6. Находить необходимую информацию, как в учебнике, так и в словарях в учебнике. 7. Наблюдать и делать самостоятельные простые выводы	прочитанное. 4. Выполняя различные роли в группе, сотрудничать в совместном решении проблемы (задачи).
<b>3 класс</b>	1. Ценить и принимать следующие базовые ценности: «добро», «терпение», «родина», «природа», «семья», «мир», «настоящий друг», «справедливость», «желание понимать друг друга», «понимать позицию другого». 2. Уважение к своему народу, к другим народам, терпимость к обычаям и традициям других народов. 3. Освоение личностного смысла учения; желания продолжать свою учебу.	1. Самостоятельно организовывать свое рабочее место в соответствии с целью выполнения заданий. 2. Самостоятельно определять важность или необходимость выполнения различных заданий в учебном процессе и жизненных ситуациях. 3. Определять цель учебной деятельности с помощью самостоятельно. 4. Определять план выполнения заданий на уроках, внеурочной	1. Ориентироваться в учебнике: определять умения, которые будут сформированы на основе изучения данного раздела; определять круг своего незнания; планировать свою работу по изучению незнакомого материала. 2. Самостоятельно предполагать, какая дополнительная информация будет нужна для изучения незнакомого материала; отбирать необходимые источники информации среди	1. Участвовать в диалоге; слушать и понимать других, высказывать свою точку зрения на события, поступки. 2. Оформлять свои мысли в устной и письменной речи с учетом своих учебных и жизненных речевых ситуаций. 3. Читать вслух и про себя тексты учебников, других художественных и научно-популярных книг, понимать прочитанное. 4. Выполняя различные роли в группе, сотрудничать в

	<p>4. Оценка жизненных ситуаций и поступков героев художественных текстов с точки зрения общечеловеческих норм, нравственных и этических ценностей.</p>	<p>деятельности, жизненных ситуациях под руководством учителя.</p> <p>5. Определять правильность выполненного задания на основе сравнения с предыдущими заданиями, или на основе различных образцов.</p> <p>6. Корректировать выполнение задания в соответствии с планом, условиями выполнения, результатом действий на определенном этапе.</p> <p>7. Использовать в работе литературу, инструменты, приборы.</p> <p>8. Оценка своего задания по параметрам, заранее представленным.</p>	<p>предложенных учителем словарей, энциклопедий, справочников.</p> <p>3. Извлекать информацию, представленную в разных формах (текст, таблица, схема, экспонат, модель, а, иллюстрация и др.)</p> <p>4. Представлять информацию в виде текста, таблицы, схемы, в том числе с помощью ИКТ.</p> <p>5. Анализировать, сравнивать, группировать различные объекты, явления, факты.</p>	<p>совместном решении проблемы (задачи).</p> <p>5. Отстаивать свою точку зрения, соблюдая правила речевого этикета.</p> <p>6. Критично относиться к своему мнению</p> <p>7. Понимать точку зрения другого</p> <p>8. Участвовать в работе группы, распределять роли, договариваться друг с другом.</p>
<b>4 класс</b>	<p>1. Ценить и принимать следующие базовые ценности: «добро», «терпение», «родина», «природа», «семья», «мир», «настоящий друг», «справедливость», «желание понимать друг друга», «понимать позицию другого», «народ», «национальность» и т.д.</p> <p>2. Уважение к своему народу, к другим народам, принятие ценностей других народов.</p> <p>3. Освоение личностного</p>	<p>1. Самостоятельно формулировать задание: определять его цель, планировать алгоритм его выполнения, корректировать работу по ходу его выполнения, самостоятельно оценивать.</p> <p>2. Использовать при выполнении задания различные средства: справочную литературу, ИКТ, инструменты и приборы.</p> <p>3. Определять самостоятельно</p>	<p>1. Ориентироваться в учебнике: определять умения, которые будут сформированы на основе изучения данного раздела; определять круг своего незнания; планировать свою работу по изучению незнакомого материала.</p> <p>2. Самостоятельно предполагать, какая дополнительная информация будет нужна для изучения незнакомого материала; отбирать необходимые</p>	<p>Участвовать в диалоге; слушать и понимать других, высказывать свою точку зрения на события, поступки.</p> <p>2. Оформлять свои мысли в устной и письменной речи с учетом своих учебных и жизненных речевых ситуаций.</p> <p>3. Читать вслух и про себя тексты учебников, других художественных и научно-популярных книг, понимать прочитанное.</p> <p>4. Выполняя различные роли в</p>

	<p>смысла учения; выбор дальнейшего образовательного маршрута.</p> <p>4. Оценка жизненных ситуаций и поступков героев художественных текстов с точки зрения общечеловеческих норм, нравственных и этических ценностей, ценностей гражданина России.</p>	<p>критерии оценивания, давать самооценку.</p>	<p>источники информации среди предложенных учителем словарей, энциклопедий, справочников, электронные диски.</p> <p>3. Сопоставлять и отбирать информацию, полученную из различных источников (словари, энциклопедии, справочники, электронные диски, сеть Интернет).</p> <p>4. Анализировать, сравнивать, группировать различные объекты, явления, факты.</p> <p>5. Самостоятельно делать выводы, перерабатывать информацию, преобразовывать её, представлять информацию на основе схем, моделей, сообщений.</p> <p>6. Составлять сложный план текста.</p> <p>7. Уметь передавать содержание в сжатом, выборочном или развернутом виде</p>	<p>группе, сотрудничать в совместном решении проблемы (задачи).</p> <p>5. Отстаивать свою точку зрения, соблюдая правила речевого этикета; аргументировать свою точку зрения с помощью фактов и дополнительных сведений.</p> <p>6. Критично относиться к своему мнению. Уметь взглянуть на ситуацию с иной позиции и договариваться с людьми иных позиций.</p> <p>7. Понимать точку зрения другого</p> <p>8. Участвовать в работе группы, распределять роли, договариваться друг с другом. Предвидеть последствия коллективных решений.</p>
--	---	--	---	---

**Лист индивидуальных достижений обучающегося 1 класса**

**Метапредметные результаты**

Ф.И. ученика: \_\_\_\_\_

<b>Ф.И. учащихся</b>								
<b>Регулятивные УУД</b>								
1. Умеет организовывать свое рабочее место под руководством учителя								
2. Определяет цель выполнения заданий на уроке, во внеурочной деятельности, в								

жизненных ситуациях под руководством учителя									
3. Определяет план выполнения заданий на уроках, внеурочной деятельности, жизненных ситуациях под руководством учителя									
4. Использует в своей деятельности простейшие приборы: линейку, треугольник и т.д.									
<b>Познавательные УУД</b>									
1. Ориентируется в учебнике: определяет умения, которые будут сформированы на основе изучения данного раздела									
2. Отвечает на простые вопросы учителя, находит нужную информацию в учебнике									
3. Сравнивает предметы, объекты: находит общее и различие									
4. Группирует предметы, объекты на основе существенных признаков									
5. Подробно пересказывает прочитанное или прослушанное; определяет тему									
<b>Коммуникативные УУД</b>									
1. Участвует в диалоге на уроке и в жизненных ситуациях.									
2. Отвечает на вопросы учителя, товарищей по классу									
3. Соблюдает простейшие нормы речевого этикета: здороваться, прощаться, благодарить									
4. Слушает и понимает речь других									
5. Участвует (Умеет работать) в паре									



**Лист индивидуальных достижений обучающегося 2 класса  
Метапредметные результаты**

Ф.И. ученика: \_\_\_\_\_

	Начало года	1 четверть	2 четверть	3 четверть	4 четверть
<b>Регулятивные УУД</b>					
1. Самостоятельно организует свое рабочее место					
2. Следует режиму организации учебной и внеучебной деятельности					
3. Определяет цель учебной деятельности с помощью учителя и самостоятельно					
4. Определяет план выполнения заданий на уроках, внеурочной деятельности, жизненных ситуациях под руководством учителя					
5. Сравнивает выполненное задание с образцом, предложенным учителем					
6. Использует в работе простейшие инструменты и более сложные приборы (циркуль)					
7. Корректирует выполнение задания в дальнейшем					
8. Умеет оценивать свои задания по следующим параметрам: легко выполнять, возникли сложности при выполнении					
<b>Познавательные УУД</b>					
1. Ориентируется в учебнике: определяет умения, которые будут сформированы на основе изучения данного раздела; определяет круг своего незнания					
2. Отвечает на простые и сложные вопросы учителя, сам задаёт вопросы, находит нужную информацию в учебнике					
3. Сравнивает и группирует предметы, объекты по нескольким основаниям; Находит закономерности; самостоятельно продолжает их по установленному правилу					
4. Подробно пересказывает прочитанное или прослушанное; составляет простой план					
5. Определяет, в каких источниках можно найти необходимую информацию для выполнения задания					
6. Находит необходимую информацию, как в учебнике, так и в словарях в учебника					
7. Наблюдает и делает самостоятельные простые выводы					
<b>Коммуникативные УУД</b>					
1. Участвует в диалоге; слушает и понимает других, высказывает свою точку зрения на события, поступки					

2.Оформляет свои мысли в устной и письменной речи с учетом своих учебных и жизненных речевых ситуаций					
3. Читает вслух и про себя тексты учебников, других художественных и научно-популярных книг, понимает прочитанное					
4. Выполняет различные роли в группе, сотрудничает при совместном решении проблемы (задачи)					

**Лист индивидуальных достижений обучающегося 3 класса**  
**Метапредметные результаты**

Ф.И. ученика: \_\_\_\_\_

<b>Ф.И. учащихся</b>								
<b>Регулятивные УУД</b>								
1. Самостоятельно организует свое рабочее место в соответствии с целью выполнения заданий								
2. Самостоятельно определяет важность или необходимость выполнения различных задания в учебном процессе и жизненных ситуациях								
3. Определяет цель учебной деятельности с помощью учителя, самостоятельно								
4. Определяет план выполнения заданий на уроках, внеурочной деятельности, жизненных ситуациях под руководством учителя								
5. Определяет правильность выполненного задания на основе сравнения с предыдущими заданиями, или на основе различных образцов								
6. Корректирует выполнение задания в соответствии с планом, условиями выполнения, результатом действий на определенном этапе								
7. Использует в работе литературу, инструменты, приборы								
8. Умеет оценивать свои задания по параметрам, заранее представленным								
<b>Познавательные УУД</b>								
1. Ориентируется в учебнике: определяет умения, которые будут сформированы на основе изучения данного раздела; определяет круг своего незнания; планирует свою работу по изучению незнакомого материала								
2. Самостоятельно предполагает, какая дополнительная информация будет нужна для изучения незнакомого материала; Отбирает необходимые источники информации среди								

предложенных учителем словарей, энциклопедий, справочников									
3. Извлекает информацию, представленную в разных формах (текст, таблица, схема, экспонат, модель, иллюстрация и др.)									
4. Представляет информацию в виде текста, таблицы, схемы, в том числе с помощью ИКТ									
5. Анализирует, сравнивает, группирует различные объекты, явления, факты									
<b>Коммуникативные УУД</b>									
1. Участвует в диалоге; слушает и понимает других, высказывает свою точку зрения на события, поступки									
2. Оформляет свои мысли в устной и письменной речи с учетом своих учебных и жизненных речевых ситуаций									
3. Читает вслух и про себя тексты учебников, других художественных и научно-популярных книг, понимает прочитанное									
4. Выполняет различные роли в группе, сотрудничает в совместном решении проблемы (задачи)									
5. Отстаивает свою точку зрения, соблюдая правила речевого этикета									
6. Критично относиться к своему мнению									
7. Понимает точку зрения другого									
8. Участвует в работе группы, распределяет роли, умеет договариваться друг с другом									

**Лист индивидуальных достижений обучающегося 4 класса**

**Метапредметные результаты**

Ф.И. ученика: \_\_\_\_\_

<b>Ф.И. учащихся</b>									
<b>Регулятивные УУД</b>									
1. Самостоятельно формулирует задание: определяет его цель, планирует алгоритм его выполнения, корректирует работу по ходу его выполнения, самостоятельно оценивает									
2. Использует при выполнении задания различные средства: справочную литературу, ИКТ, инструменты и приборы									
3. Определяет самостоятельно критерии оценивания, умеет давать самооценку									
<b>Познавательные УУД</b>									
1. Ориентируется в учебнике: определяет умения, которые будут сформированы на основе изучения данного раздела; определяет круг своего незнания; планирует свою работу по изучению незнакомого материала									
2. Самостоятельно предполагает, какая дополнительная информация будет нужна для изучения незнакомого материала; Отбирает необходимые источники информации среди предложенных учителем словарей, энциклопедий, справочников, электронных дисков									
3. Сопоставляет и отбирает информацию, полученную из различных источников (словари, энциклопедии, справочники, электронные диски, сеть Интернет)									
4. Анализирует, сравнивает, группирует различные объекты, явления, факты									
5. Самостоятельно делает выводы, перерабатывает информацию, преобразовывает её, представляет информацию на основе схем, моделей, сообщений									
6. Составляет сложный план текста									
7. Умеет передавать содержание в сжатом, выборочном или развёрнутом виде									
<b>Коммуникативные УУД</b>									
1. Участвует в диалоге; слушает и понимает других, высказывает свою точку зрения на события, поступки									
2. Оформляет свои мысли в устной и письменной речи с учетом своих учебных и жизненных речевых ситуаций									
3. Читает вслух и про себя тексты учебников, других художественных и научно-популярных книг, понимает прочитанное									

4. Выполняет различные роли в группе, сотрудничает в совместном решении проблемы (задачи)									
5. Отстаивает свою точку зрения, соблюдая правила речевого этикета; аргументирует свою точку зрения с помощью фактов и дополнительных сведений									
6. Критично относится к своему мнению. Умеет взглянуть на ситуацию с иной позиции и договариваться с людьми иных позиций									
7. Понимает точку зрения другого									
8. Участвует в работе группы, распределяет роли, умеет договариваться друг с другом. Предвидеть последствия коллективных решений									

**Оценка предметных результатов** представляет собой оценку достижения обучающимся планируемых результатов по отдельным предметам.

Достижение этих результатов обеспечивается за счет основных компонентов образовательной деятельности — учебных предметов, представленных в обязательной части учебного плана.

В соответствии с пониманием сущности образовательных результатов, заложенным в ФГОС НОО, предметные результаты содержат в себе, во-первых, систему основополагающих элементов научного знания, которая выражается через учебный материал различных курсов (далее — систему предметных знаний), и, во-вторых, систему формируемых действий с учебным материалом (далее — систему предметных действий), которые направлены на применение знаний, их преобразование и получение нового знания.

**Система предметных знаний** — важнейшая составляющая предметных результатов. В ней можно выделить опорные знания (знания, усвоение которых принципиально необходимо для текущего и последующего успешного обучения) и знания, дополняющие, расширяющие или углубляющие опорную систему знаний, а также служащие пропедевтикой для последующего изучения курсов.

К опорным знаниям относятся прежде всего основополагающие элементы научного знания (как общенаучные, так и относящиеся к отдельным отраслям знания и культуры), лежащие в основе современной научной картины мира: ключевые теории, идеи, понятия, факты, методы. На уровне начального общего образования к опорной системе знаний отнесен понятийный аппарат учебных предметов, освоение которого позволяет учителю и обучающимся эффективно продвигаться в изучении предмета.

Опорная система знаний определяется с учетом их значимости для решения основных задач образования на данном уровне образования, опорного характера изучаемого материала для последующего обучения, а также с учетом принципа реалистичности, потенциальной возможности их достижения большинством обучающихся. Иными словами, в эту группу включается система таких знаний, умений, учебных действий, которые, во-первых, принципиально необходимы для успешного обучения и, во-вторых, при наличии специальной целенаправленной работы учителя в принципе могут быть достигнуты подавляющим большинством детей.

При получении начального общего образования особое значение для продолжения образования имеет усвоение учащимися опорной системы знаний по русскому языку и математике.

При оценке предметных результатов основную ценность представляет не само по себе освоение системы опорных знаний и способность воспроизводить их в стандартных учебных ситуациях, а способность использовать эти знания при решении учебно-познавательных и учебно-практических задач. Иными словами, объектом оценки предметных результатов являются действия, выполняемые обучающимися, с предметным содержанием.

**Действия с предметным содержанием (или предметные действия)** — вторая важная составляющая предметных результатов. В основе многих предметных действий лежат те же универсальные учебные действия, прежде всего познавательные: использование знаково-символических средств; моделирование; сравнение, группировка и классификация объектов; действия анализа, синтеза и обобщения; установление связей (в том числе причинно-следственных) и аналогий; поиск, преобразование, представление и интерпретация информации, рассуждения и т. д. Однако на разных предметах эти действия преломляются через специфику предмета, например, выполняются с разными объектами — с числами и математическими выражениями; со звуками и буквами, словами, словосочетаниями и предложениями; с высказываниями и текстами; с объектами живой и неживой природы; с музыкальными и художественными произведениями и т.

п. Поэтому при всей общности подходов и алгоритмов выполнения действий сам состав формируемых и отрабатываемых действий носит специфическую «предметную» окраску.

Совокупность же всех учебных предметов обеспечивает возможность формирования всех универсальных учебных действий при условии, что образовательная деятельность ориентирована на достижение планируемых результатов.

К предметным действиям следует отнести также действия, которые присущи главным образом только конкретному предмету и овладение которыми необходимо для полноценного личностного развития или дальнейшего изучения предмета (в частности, способы двигательной деятельности, осваиваемые в курсе физической культуры, или способы обработки материалов, приемы лепки, рисования, способы музыкальной исполнительской деятельности и др.).

Формирование одних и тех же действий на материале разных предметов способствует сначала правильному их выполнению в рамках заданного предметом диапазона (круга) задач, а затем и осознанному и произвольному их выполнению, переносу на новые классы объектов. Это проявляется в способности обучающихся решать разнообразные по содержанию и сложности классы учебно-познавательных и учебно-практических задач.

Поэтому **объектом оценки предметных результатов** служит в полном соответствии с требованиями ФГОС НОО способность обучающихся решать учебно-познавательные и учебно-практические задачи с использованием средств, релевантных содержанию учебных предметов, в том числе на основе метапредметных действий.

Оценка достижения этих предметных результатов ведется как в ходе текущего и промежуточного оценивания, так и в ходе выполнения итоговых проверочных работ. При этом итоговая оценка ограничивается контролем успешности освоения действий, выполняемых обучающимися, с предметным содержанием, отражающим опорную систему знаний данного учебного курса.

Контроль и оценка предметных результатов предусматривает выявление индивидуальной динамики учебных достижений обучающихся.

Критериями контроля являются требования к планируемым результатам стандарта, целевые установки по курсу, разделу, теме, уроку.

Для оценки достижения планируемых результатов могут быть использованы различные методы и формы, взаимно дополняющие друг друга:

- стартовые диагностические работы на начало учебного года
- стандартизированные письменные и устные работы
- интегрированные контрольные работы
- тематические проверочные (контрольные) работы
- проекты
- практические работы
- творческие работы
- диагностические задания
- самоанализ и самооценка

Стартовая работа (проводится в начале сентября) позволяет определить актуальный уровень знаний, необходимый для продолжения обучения. Стартовые работы проводятся, начиная со второго класса. Результаты стартовой работы не учитываются при выставлении оценки за четверть.

Тематическая проверочная (контрольная) работа проводится по ранее изученной теме, в ходе изучения следующей темы. Результаты проверочной работы заносятся учителем в классный журнал и учитываются при выставлении оценки за четверть.

Стандартизированные письменные и устные работы проводятся по концу четверти и включают проверку сформированности предметных результатов. Оценка предметных результатов представляет собой оценку достижения обучающимися результатов по отдельным предметам.

Проекты разрабатываются и защищаются учащимися по одному или нескольким предметам. Количество проектов регламентируется авторскими рабочими программами по предмету.

Практические работы выполняются в соответствии с учебно-тематическим планом.

Творческие работы выполняются в соответствии с учебно-тематическим планом. Количество творческих работ по каждому предмету определено в рабочей программе учителя. Оценки выставляются в журнал.

Итоговые контрольные работы проводятся по математике и русскому языку в конце апреля – начале мая и включают требования ключевых тем учебного периода. Результаты проверки фиксируются учителем в классном журнале.

### Порядок проведения промежуточной аттестации

Порядок и формы проведения промежуточной аттестации регламентируются положением «О формах, периодичности, порядке текущего контроля успеваемости и промежуточной аттестации обучающихся».

### Оценочный инструментарий

Успешность освоения учебных программ обучающихся 2 – 4 классов оценивается по пятибалльной шкале и осуществляется в соответствии с «Положением о системе оценки достижения планируемых результатов освоения основной образовательной программы начального общего образования в соответствии с требованиями ФГОС НОО, об учете динамики индивидуальных достижений учащихся 2-4 классов»

Успешность усвоения программ первоклассниками осуществляется в соответствии с «Положением о системе оценивания учебных достижений обучающихся 1 класса»

В соответствии с требованиями стандарта оценка достижений планируемых результатов осуществляется на 2 уровнях: базовом, где очевиден способ решения, и повышенном, в которых способ решения явно не задан и ученик должен продемонстрировать уровень самостоятельности в использовании изученного материала.

В текущей оценочной деятельности используется следующая шкала:

Уровни успешности	5-балльная шкала	100% - я шкала
<p><b>Не достигнут необходимый уровень</b></p> <p><i>Не решена типовая, много раз отработанная задача</i></p>	<p>«2» (или 0)</p> <p>ниже нормы, неудовлетворительно</p>	<p><b>0-49%</b></p>
<p><b>Необходимый (базовый) уровень</b></p> <p><i>Решение типовой задачи, подобной тем, что решали уже много раз, где требовались отработанные умения и уже усвоенные знания</i></p>	<p>«3»</p> <p>норма, зачёт, удовлетворительно.</p> <p><i>Частично успешное решение (с незначительной, не влияющей на результат ошибкой или с посторонней помощью в какой-то момент решения)</i></p>	<p><b>50-79%</b></p>
	<p>«4»</p> <p>хорошо.</p>	<p><b>80 – 99%</b></p>



	<i>Полностью успешное решение (без ошибок и полностью самостоятельно)</i>	
<b>Повышенный (программный) уровень</b>  <i>Решение нестандартной задачи, где потребовалось  либо применить новые знания по изучаемой в данный момент теме,  либо уже усвоенные знания и умения, но в новой, непривычной ситуации</i>	<b>«4»</b> близко к отлично.  <i>Частично успешное решение (с незначительной ошибкой или с посторонней помощью в какой-то момент решения)</i>	<b>80-99% или 50-70% п.у.</b>
	<b>«5»</b> – отлично.  <i>Полностью успешное решение (без ошибок и полностью самостоятельно)</i>	<b>100% Или 70-100% п.у.</b>
<b>Максимальный (необязательный) уровень</b>  <i>Решение задачи по материалу, не изучавшемуся в классе, где потребовались  либо самостоятельно добытые новые знания,  либо новые, самостоятельно усвоенные умения</i>	<b>«4»</b>  <i>Частично успешное решение (с незначительной ошибкой или с посторонней помощью в какой-то момент решения)</i>	<b>Отдельная шкала: 50-69%</b>
	<b>«5»</b> превосходно.  <i>Полностью успешное решение (без ошибок и полностью самостоятельно)</i>	<b>Отдельная шкала: 70-100%</b>

Годовая оценка выражается в словесной (устной) характеристике уровня развития ученика: какие предметные действия и на каком уровне он смог продемонстрировать в ходе решения задач по темам данного года.

Главное внимание при этом уделяется сравнению с уровнем самого ученика на предыдущих этапах, подчёркивается продвижение и выделяются действия, развитие которых необходимо продолжить в будущем.

**Пример годовой оценки-характеристики:**

«За ... год ученик \_\_\_\_\_ (ФИ) \_\_\_\_\_ продемонстрировал владение всеми требуемыми умениями по предмету \_\_\_\_\_ (некоторыми – какими именно). Из них на необходимом уровне  частично  \_\_, полностью  \_\_\_\_, на программном уровне  частично  \_\_\_\_, полностью  \_\_\_\_, на максимальном уровне  \_\_\_\_\_. Особые успехи были отмечены по линии развития \_\_\_\_\_ (несколько раз демонстрировал максимальный уровень). Наибольшие затруднения вызывали задания, связанные с умением \_\_\_\_\_».

Годовая отметка высчитывается как среднее арифметическое, так как это единственное объективное и понятное ученику правило, только при этом условии ученик может контролировать действия учителя и самостоятельно заранее прогнозировать свою отметку.

Средства, которыми контролируются метапредметные и личностные результаты:

Главное средство контроля – специальные диагностические работы:

- задания по отдельным универсальным учебным действиям;
- комплексные задания, требующие одновременного применения различных УУД.

Дополнительные средства контроля метапредметных и личностных результатов – это педагогическое наблюдение отдельных, прежде всего коммуникативных УУД.

Комплексная накопленная оценка – это вывод по всем материалам «Портфеля достижений»

### ***Комплексные итоговые работы***

Комплексная итоговая работа проводится в конце каждого учебного года (1 класс – апрель, 2-4 классы – май). Итоговые комплексные проверочные работы позволяют отслеживать динамику в подготовке каждого ученика. Они строятся на основе несплошного текста, к которому дается от 11 (в первом классе) до 16 вопросов и заданий в основной части работы и 5 – 7 дополнительных заданий.

В отличие от заданий основной части дополнительные задания имеют более высокую сложность; их выполнение может потребовать самостоятельно «рождения» ребенком нового знания или умений непосредственно в ходе выполнения работы, более активного привлечения личного опыта. Поэтому выполнение заданий дополнительной части для ребенка необязательно – они выполняются детьми только на добровольной основе. Соответственно, и негативные результаты по этим заданиям интерпретации не подлежат. Выполнение заданий дополнительной части может использоваться исключительно с целью дополнительного поощрения ребенка, но никоим образом не в ущерб ему.

Задания основной части охватывают все предметы, служащие основой дальнейшего обучения – русский язык, литературное чтение, математика; может добавляться и окружающий мир.

С помощью этих работ оценивается

#### ***В области чтения***

1) техника и навыки чтения

- скорость чтения несплошного текста;
- общая ориентация в структуре текста (деление текста на абзацы);
- сформированность навыков ознакомительного, выборочного и поискового чтения;
- умение прочитать и понять инструкцию, содержащуюся в тексте задания и неукоснительно ее придерживаться;

При этом указывается, что при проверке скорости чтения результаты детей с дисграфией или дислексией интерпретации не подлежат. Таких детей лучше вообще освободить от выполнения данной контрольной работы, дав им какое-либо иное задание.

2) культура чтения, навыки работы с текстом и информацией, включающие разнообразные аспекты, детально описанные в пояснениях и рекомендациях по оцениванию каждого из предлагаемых заданий (поиск и упорядочивание информации, вычленение ключевой информации; представление ее в разных форматах, связь информации, представленной в различных частях текста и в разных форматах, интерпретация информации и т.д.);

3) читательский отклик на прочитанное.

#### ***В области системы языка***

1) овладение ребенком основными системами понятий и дифференцированных предметных учебных действий по всем изученным разделам курса (фонетика, орфоэпия, графика, лексика, морфемика, морфология, синтаксис и пунктуация, орфография, культура речи)

- целостность системы понятий (4 класса);
- фонетический разбор слова, звукобуквенные связи;
- разбор слова по составу (начиная с 3-го класса);

- разбор предложения по частям речи;
- синтаксический разбор предложения;

2) умение строить свободные высказывания:

- 1 словосочетания (умение озаглавить текст, начиная со 2-го класса);
- 2 предложения;
- 3 связный текст (начиная со 2-го класса), в том числе – и математического характера (составление собственных вопросов к задаче (2-й класс), собственной задачи (3-й класс, дополнительное задание и 4-й класс, основное задание), предполагающий отклик на этическую ситуацию, на нравственную и социальную проблему, на экологические проблемы, задание проблемного характера, требующего элементов рассуждения

3) сформированность правописных навыков (в объеме изученного), техники оформления текста (в ситуации списывания слова, предложения или текста и в ситуации свободного высказывания);

4) объем словарного запаса и сформированность умений его самостоятельного пополнения и обогащения (последнее задание каждой работы);

#### В области математики

1) овладение ребенком основными системами понятий и дифференцированных предметных учебных действий по всем изученным разделам курса (счет, числа, арифметические действия, вычисления, величины и действия с ними; геометрические представления, работа с данными)

2) умение видеть математические проблемы в обсуждаемых ситуациях, умение формализовать условие задачи, заданное в текстовой форме, в виде таблиц и диаграмм, с опорой на визуальную информацию;

3) умение рассуждать и обосновывать свои действия

#### В области окружающего мира

1) сформированность первичных представлений о природных объектах, их характерных признаках и используемых для их описания понятий

- 1 тела и вещества (масса, размеры, скорость и другие характеристики);
- 2 объекты живой и неживой природы;
- 3 классификация и распознавание отдельных представителей различных классов животных и растений;
- 4 распознавание отдельных географических объектов

2) сформированность первичных предметных способы учебных действий

- 1 навыков измерения и оценки;
- 2 навыков работа с картой;
- 3 навыков систематизации

3) сформированность первичных методологических представлений

- 1 этапы исследования и их описание;
- 2 различение фактов и суждений;
- 3 постановка проблемы и выдвижение гипотез.

Кроме того, предлагаемые работы дают возможность для сбора дополнительных данных к оценке таких важнейших универсальных способов действий, как рефлексия, способность к саморегуляции, самоконтролю, самокоррекции.

Комплект итоговых комплексных контрольных работ должен сопровождаться детальными рекомендациями по:

- 1 проведению работ;
- 2 оцениванию каждого отдельного задания (с приведением списка проверяемых элементов, вариантов полного и частично правильного ответов, с указанием критериев правильности выполнения задания);
- 3 оцениванию работы в целом;

- 4 интерпретации результатов каждого задания и работы в целом и по использованию полученных результатов;
- 5 фиксации первичных результатов выполнения работ детьми и результатов их обработки, с приведением примеров используемых форм.

### **1.3.3. Портфель достижений как инструмент оценки динамики индивидуальных образовательных достижений**

Показатель динамики образовательных достижений — один из основных показателей в оценке образовательных достижений. На основе выявления характера динамики образовательных достижений обучающихся можно оценивать эффективность учебной деятельности, работы учителя или образовательной организации, системы образования в целом. При этом наиболее часто реализуется подход, основанный на сравнении количественных показателей, характеризующих результаты оценки, полученные в двух точках образовательной траектории обучающихся.

Оценка динамики образовательных достижений, как правило, имеет две составляющие: педагогическую, понимаемую как оценку динамики степени и уровня овладения действиями с предметным содержанием, и психологическую, связанную с оценкой индивидуального прогресса в развитии ребенка.

Одним из наиболее адекватных инструментов для оценки динамики образовательных достижений служит **портфель достижений** обучающегося. Как показывает опыт его использования, портфель достижений может быть отнесен к разряду аутентичных индивидуальных оценок, ориентированных на демонстрацию динамики образовательных достижений в широком образовательном контексте (в том числе в сфере освоения таких средств самоорганизации собственной учебной деятельности, как самоконтроль, самооценка, рефлексия и т. д.).

Портфель достижений — это не только современная эффективная форма оценивания, но и действенное средство для решения ряда важных педагогических задач, позволяющее:

- поддерживать высокую учебную мотивацию обучающихся;
- поощрять их активность и самостоятельность, расширять возможности обучения и самообучения;
- развивать навыки рефлексивной и оценочной (в том числе самооценочной) деятельности обучающихся;
- формировать умение учиться — ставить цели, планировать и организовывать собственную учебную деятельность.

**Портфель достижений** представляет собой специально организованную подборку работ, которые демонстрируют усилия, прогресс и достижения обучающегося в различных областях. Портфель достижений является оптимальным способом организации текущей системы оценки. При этом материалы портфеля достижений должны допускать независимую оценку, например, при проведении аттестации педагогов.

В состав портфеля достижений могут включаться результаты, достигнутые обучающимся не только в ходе учебной деятельности, но и в иных формах активности: творческой, социальной, коммуникативной, физкультурно-оздоровительной, трудовой деятельности, протекающей как в рамках повседневной школьной практики, так и за ее пределами.

В портфель достижений учеников начальной школы, который используется для оценки достижения планируемых результатов начального общего образования, целесообразно включать следующие материалы.

**1. Выборки детских работ — формальных и творческих**, выполненных в ходе обязательных учебных занятий по всем изучаемым предметам, а также в ходе посещаемых учащимися занятий, реализуемых в рамках образовательной программы образовательной организации.

Обязательной составляющей портфеля достижений являются материалы стартовой диагностики, промежуточных и итоговых стандартизированных работ по отдельным предметам.

Остальные работы должны быть подобраны так, чтобы их совокупность демонстрировала нарастающие успешность, объем и глубину знаний, достижение более высоких уровней формируемых учебных действий. Примерами такого рода работ могут быть:

– по русскому языку и литературному чтению, иностранному языку — диктанты и изложения, сочинения на заданную тему, сочинения на произвольную тему, аудиозаписи монологических и диалогических высказываний, «дневники читателя», иллюстрированные «авторские» работы детей, материалы их самоанализа и рефлексии и т. п.;

– по математике — математические диктанты, оформленные результаты мини-исследований, записи решения учебно-познавательных и учебно-практических задач, математические модели, аудиозаписи устных ответов (демонстрирующих навыки устного счета, рассуждений, доказательств, выступлений, сообщений на математические темы), материалы самоанализа и рефлексии и т. п.;

– по окружающему миру — дневники наблюдений, оформленные результаты мини-исследований и мини-проектов, интервью, аудиозаписи устных ответов, творческие работы, материалы самоанализа и рефлексии и т. п.;

– по предметам эстетического цикла — аудиозаписи, фото- и видеоизображения примеров исполнительской деятельности, иллюстрации к музыкальным произведениям, иллюстрации на заданную тему, продукты собственного творчества, аудиозаписи монологических высказываний-описаний, материалы самоанализа и рефлексии и т. п.;

– по технологии — фото- и видеоизображения продуктов исполнительской деятельности, аудиозаписи монологических высказываний-описаний, продукты собственного творчества, материалы самоанализа и рефлексии и т. п.;

– по физкультуре — видеоизображения примеров исполнительской деятельности, дневники наблюдений и самоконтроля, самостоятельно составленные расписания и режим дня, комплексы физических упражнений, материалы самоанализа и рефлексии и т. п.

**2. Систематизированные материалы наблюдений** (оценочные листы, материалы и листы наблюдений и т. п.) за процессом овладения универсальными учебными действиями, которые ведут учителя начальных классов (выступающие и в роли учителя-предметника, и в роли классного руководителя), иные учителя-предметники, школьный психолог, организатор воспитательной работы и другие непосредственные участники образовательных отношений.

**3. Материалы, характеризующие достижения обучающихся в рамках внеурочной и досуговой деятельности**, например результаты участия в олимпиадах, конкурсах, смотрах, выставках, концертах, спортивных мероприятиях, поделки и др. Основное требование, предъявляемое к этим материалам, — отражение в них степени достижения планируемых результатов освоения основной образовательной программы начального общего образования.

#### **Структура портфеля достижений**

«Портфель достижений» ученика начальной школы МОУ «Начальная школа с. Ерик» имеет следующую структуру:

- Титульный лист (оформляется педагогом)
- Раздел «Мой портрет»: личные данные учащегося, фотография.
- Раздел «Моя учеба»: достижения ученика в различных предметных областях, успехи в проектной и исследовательской деятельности, фиксирование

достигнутых результатов. (Заполняется педагогами, психологом, логопедом и т.д.)

- Раздел «Межпредметные результаты»: листы наблюдения за формированием УУД, карта развития УУД, результаты педагогической диагностики готовности первоклассников к обучению в школе, комплексные контрольные работы с анализом.
- Раздел «Внеурочная деятельность»: карта занятости учащегося во внеурочной деятельности.
- Раздел «Мои достижения»: дипломы об участии в предметных олимпиадах различного уровня, грамоты за участие в конкурсах, сертификаты, благодарственные письма, свидетельства и т. д. (Заполняется классным руководителем, родителями, учеником)

### **Оформление портфеля достижений**

Портфель достижений оформляется в соответствии с принятой в школе структурой, классным руководителем, учителями-предметниками и самим учеником в папке-накопителе с файлами на бумажных носителях и/или в электронном виде.

По необходимости, работа обучающихся с портфеля достижений сопровождается помощью взрослых: педагогов, родителей, классных руководителей, в ходе совместной работы которых устанавливаются отношения партнерства, сотрудничества. Это позволяет обучающимся постепенно развивать самостоятельность, брать на себя контроль и ответственность.

Обучающийся имеет право включать в портфель достижений дополнительные материалы, элементы оформления с учетом его индивидуальности.

При оформлении следует соблюдать следующие требования:

Записи вести аккуратно и самостоятельно.

Предоставлять достоверную информацию.

В конце года ученик самостоятельно проводит анализ личных достижений в различных видах деятельности и намечает планы действий с учетом имеющихся результатов.

Анализ, интерпретация и оценка отдельных составляющих и портфеля достижений в целом ведутся с позиций достижения планируемых результатов с учетом основных результатов начального общего образования, закрепленных в ФГОС НОО.

Оценка как отдельных составляющих, так и портфеля достижений в целом ведется на критериальной основе, поэтому портфели достижений должны сопровождаться специальными документами, в которых описаны состав портфеля достижений; критерии, на основе которых оцениваются отдельные работы, и вклад каждой работы в накопленную оценку выпускника. Критерии оценки отдельных составляющих портфеля достижений могут полностью соответствовать рекомендуемым или быть адаптированы учителем применительно к особенностям образовательной программы и контингента детей.

При адаптации критериев целесообразно соотносить их с критериями и нормами, представленными в примерах инструментария для итоговой оценки достижения планируемых результатов, естественно, спроецировав их предварительно на данный этап обучения.

По результатам оценки, которая формируется на основе материалов портфеля достижений, делаются выводы:

1) о сформированности у обучающегося универсальных и предметных способов действий, а также опорной системы знаний, обеспечивающих ему возможность продолжения образования в основной школе;

2) о сформированности основ умения учиться, понимаемой как способность к самоорганизации с целью постановки и решения учебно-познавательных и учебно-практических задач;

3) об индивидуальном прогрессе в основных сферах развития личности — мотивационно-смысловой, познавательной, эмоциональной, волевой и саморегуляции.

#### **1.3.4. Итоговая оценка выпускника**

На итоговую оценку на уровне начального общего образования, результаты которой используются при принятии решения о возможности (или невозможности) продолжения обучения на следующем уровне, выносятся только предметные и метапредметные результаты, описанные в разделе «Выпускник научится» планируемых результатов начального общего образования.

Предметом итоговой оценки является способность обучающихся решать учебно-познавательные и учебно-практические задачи, построенные на материале опорной системы знаний с использованием средств, релевантных содержанию учебных предметов, в том числе на основе метапредметных действий. Способность к решению иного класса задач является предметом различного рода неперсонифицированных обследований.

При получении начального общего образования особое значение для продолжения образования имеет усвоение обучающимися опорной системы знаний по русскому языку и математике и овладение следующими метапредметными действиями:

– речевыми, среди которых следует выделить навыки осознанного чтения и работы с информацией;

– коммуникативными, необходимыми для учебного сотрудничества с учителем и сверстниками.

Итоговая оценка выпускника формируется на основе накопленной оценки, зафиксированной в портфеле достижений, по всем учебным предметам и оценок за выполнение, как минимум, трех итоговых работ (по русскому языку, математике и комплексной работы на межпредметной основе).

При этом накопленная оценка характеризует выполнение всей совокупности планируемых результатов, а также динамику образовательных достижений обучающихся за период обучения. А оценки за итоговые работы характеризуют, как минимум, уровень усвоения обучающимися опорной системы знаний по русскому языку и математике, а также уровень овладения метапредметными действиями.

На основании этих оценок по каждому предмету и по программе формирования универсальных учебных действий делаются следующие выводы о достижении планируемых результатов.

1) Выпускник овладел опорной системой знаний и учебными действиями, необходимыми для продолжения образования на следующем уровне, и способен использовать их для решения простых учебно-познавательных и учебно-практических задач средствами данного предмета.

Такой вывод делается, если в материалах накопительной системы оценки зафиксировано достижение планируемых результатов по всем основным разделам учебной программы, как минимум, с оценкой «зачтено» (или «удовлетворительно»), а результаты выполнения итоговых работ свидетельствуют о правильном выполнении не менее 50% заданий базового уровня.

2) Выпускник овладел опорной системой знаний, необходимой для продолжения образования на следующем уровне образования, на уровне осознанного произвольного овладения учебными действиями.

Такой вывод делается, если в материалах накопительной системы оценки зафиксировано достижение планируемых результатов по всем основным разделам учебной программы, причем не менее чем по половине разделов выставлена оценка

«хорошо» или «отлично», а результаты выполнения итоговых работ свидетельствуют о правильном выполнении не менее 65% заданий базового уровня и получении не менее 50% от максимального балла за выполнение заданий повышенного уровня.

3) Выпускник не овладел опорной системой знаний и учебными действиями, необходимыми для продолжения образования на следующем уровне образования.

Такой вывод делается, если в материалах накопительной системы оценки не зафиксировано достижение планируемых результатов по **всем** основным разделам учебной программы, а результаты выполнения итоговых работ свидетельствуют о правильном выполнении менее 50% заданий базового уровня.

Педагогический совет образовательной организации на основе выводов, сделанных по каждому обучающемуся, рассматривает вопрос об **успешном освоении данным обучающимся основной образовательной программы начального общего образования и переводе его на следующий уровень общего образования.**

В случае если полученные обучающимся итоговые оценки не позволяют сделать однозначного вывода о достижении планируемых результатов, решение о переводе на следующий уровень общего образования принимается педагогическим советом с учетом динамики образовательных достижений обучающегося и контекстной информации об условиях и особенностях его обучения в рамках регламентированных процедур, устанавливаемых на федеральном уровне.

Решение **о переводе** обучающегося на следующий уровень общего образования принимается одновременно с рассмотрением и утверждением **характеристики обучающегося**, в которой:

- отмечаются образовательные достижения и положительные качества обучающегося;
- определяются приоритетные задачи и направления личностного развития с учетом как достижений, так и психологических проблем развития ребенка;
- даются психолого-педагогические рекомендации, призванные обеспечить успешную реализацию намеченных задач на следующем уровне обучения.

**Оценка результатов деятельности образовательной организации начального общего образования** проводится на основе результатов итоговой оценки достижения планируемых результатов освоения основной образовательной программы начального общего образования с учетом:

- результатов мониторинговых исследований разного уровня (федерального, регионального, муниципального);
- условий реализации основной образовательной программы начального общего образования;
- особенностей контингента обучающихся.

Предметом оценки в ходе данных процедур является также текущая оценочная деятельность образовательных организаций и педагогов, и в частности отслеживание динамики образовательных достижений выпускников начальной школы данной образовательной организации.

В случае если для проведения итоговых работ используется единый, централизованно разработанный инструментарий, наиболее целесообразной формой оценки деятельности образовательной организации начального общего образования является **регулярный мониторинг результатов выполнения итоговых работ.**



## **2. СОДЕРЖАТЕЛЬНЫЙ РАЗДЕЛ**

### **2.1. Программа формирования универсальных учебных действий у обучающихся при получении начального общего образования**

Программа формирования универсальных учебных действий на уровне начального общего образования (далее - программа формирования универсальных учебных действий) конкретизирует требования ФГОС НОО к личностным и метапредметным результатам освоения основной образовательной программы начального общего образования, дополняет традиционное содержание образовательно-воспитательных программ и служит основой для разработки примерных программ учебных предметов, курсов, дисциплин.

Программа формирования универсальных учебных действий направлена на реализацию системно-деятельностного подхода, положенного в основу ФГОС, является главным педагогическим инструментом и средством обеспечения условий для формирования у обучающихся умения учиться, развития способности к саморазвитию и самосовершенствованию. Умение учиться – это способность человека объективно обнаруживать, каких именно знаний и умений ему не хватает для решения актуальной для него задачи, самостоятельно (или в коллективно-распределенной деятельности) находить недостающие знания и эффективно осваивать новые умения (способы деятельности) на их основе. Сформированные универсальные учебные действия обеспечивают личности не только готовность и способность самостоятельно учиться, но и осознанно решать самые разные задачи во многих сферах человеческой жизни.

Развитие универсальных учебных действий невозможно вне ситуации изучения предметных знаний. Оно реализуется в условиях специально организованной образовательной деятельности по освоению обучающимися конкретных предметных знаний, умений и навыков в рамках отдельных школьных дисциплин. Вместе с тем, освоенные знания, умения и навыки рассматриваются как поле для применения сформированных универсальных учебных действий обучающихся для решения ими широкого круга практических и познавательных задач.

Программа формирования универсальных учебных действий для начального общего образования включает:

- ценностные ориентиры начального общего образования;
- понятие, функции, состав и характеристики универсальных учебных действий в младшем школьном возрасте;
- описание возможностей содержания различных учебных предметов для формирования универсальных учебных действий;
- описание условий организации образовательной деятельности по освоению обучающимися содержания учебных предметов с целью развития универсальных учебных действий;
- описание условий, обеспечивающих преемственность программы формирования у обучающихся универсальных учебных действий при переходе от дошкольного к начальному и от начального к основному общему образованию.

#### **2.1.1. Ценностные ориентиры начального общего образования**

За последние десятилетия в обществе произошли кардинальные изменения в представлении о целях образования и путях их реализации. От признания знаний, умений и навыков как основных итогов образования произошел переход к пониманию обучения как процесса подготовки обучающихся к реальной жизни, к тому, чтобы занять активную позицию, успешно решать жизненные задачи, уметь сотрудничать и работать в группе, быть готовым к быстрому переучиванию в ответ на обновление знаний и требования рынка труда.

По сути, происходит переход от обучения как преподнесения учителем обучающимся системы знаний к активному решению проблем с целью выработки определенных

решений; от освоения отдельных учебных предметов к полидисциплинарному (межпредметному) изучению сложных жизненных ситуаций; к сотрудничеству учителя и обучающихся в ходе овладения знаниями, к активному участию учеников в выборе содержания и методов обучения. Этот переход обусловлен сменой ценностных ориентиров образования.

Ценностные ориентиры начального общего образования конкретизируют личностный, социальный и государственный заказ системе образования, выраженный в Требованиях к результатам освоения основной образовательной программы, и отражают следующие целевые установки системы начального общего образования:

- **формирование основ гражданской идентичности личности** на основе:
  - чувства сопричастности и гордости за свою Родину, народ и историю, осознания ответственности человека за благосостояние общества;
  - восприятия мира как единого и целостного при разнообразии культур, национальностей, религий; уважения истории и культуры каждого народа;
- **формирование психологических условий развития общения, сотрудничества** на основе:
  - доброжелательности, доверия и внимания к людям, готовности к сотрудничеству и дружбе, оказанию помощи тем, кто в ней нуждается;
  - уважения к окружающим — умения слушать и слышать партнера, признавать право каждого на собственное мнение и принимать решения с учетом позиций всех участников;
- **развитие ценностно-смысловой сферы личности** на основе общечеловеческих принципов нравственности и гуманизма:
  - принятия и уважения ценностей семьи и образовательной организации, коллектива и общества и стремления следовать им;
  - ориентации в нравственном содержании и смысле как собственных поступков, так и поступков окружающих людей, развития этических чувств (стыда, вины, совести) как регуляторов морального поведения;
  - формирования эстетических чувств и чувства прекрасного через знакомство с национальной, отечественной и мировой художественной культурой;
- **развитие умения учиться** как первого шага к самообразованию и самовоспитанию, а именно:
  - развитие широких познавательных интересов, инициативы и любознательности, мотивов познания и творчества;
  - формирование умения учиться и способности к организации своей деятельности (планированию, контролю, оценке);
- **развитие самостоятельности, инициативы и ответственности личности** как условия ее самоактуализации:
  - формирование самоуважения и эмоционально-положительного отношения к себе, готовности открыто выразить и отстаивать свою позицию, критичности к своим поступкам и умения адекватно их оценивать;
  - развитие готовности к самостоятельным поступкам и действиям, ответственности за их результаты;
  - формирование целеустремленности и настойчивости в достижении целей, готовности к преодолению трудностей, жизненного оптимизма;
  - формирование умения противостоять действиям и влияниям, представляющим угрозу жизни, здоровью, безопасности личности и общества, в пределах своих возможностей, в частности проявлять избирательность к информации, уважать частную жизнь и результаты труда других людей.

Реализация ценностных ориентиров общего образования в единстве обучения и воспитания, познавательного и личностного развития обучающихся на основе формирования общих учебных умений, обобщенных способов действия обеспечивает

высокую эффективность решения жизненных задач и возможность саморазвития обучающихся.

### **2.1.2. Характеристика универсальных учебных действий при получении начального общего образования**

Последовательная реализация деятельностного подхода направлена на повышение эффективности образования, более гибкое и прочное усвоение знаний обучающимися, возможность их самостоятельного движения в изучаемой области, существенное повышение их мотивации и интереса к учебе.

В рамках деятельностного подхода в качестве общеучебных действий рассматриваются основные структурные компоненты учебной деятельности — мотивы, особенности целеполагания (учебная цель и задачи), учебные действия, контроль и оценка, сформированность которых является одной из составляющих успешности обучения в образовательной организации.

При оценке сформированности учебной деятельности учитывается возрастная специфика, которая заключается в постепенном переходе от совместной деятельности учителя и обучающегося к совместно-разделенной (в младшем школьном и младшем подростковом возрасте) и к самостоятельной с элементами самообразования и самовоспитания (в младшем подростковом и старшем подростковом возрасте).

#### **Понятие «универсальные учебные действия»**

В широком значении термин «универсальные учебные действия» означает умение учиться, т. е. способность субъекта к саморазвитию и самосовершенствованию путем сознательного и активного присвоения нового социального опыта.

Способность обучающегося самостоятельно успешно усваивать новые знания, формировать умения и компетентности, включая самостоятельную организацию этой деятельности, т. е. умение учиться, обеспечивается тем, что универсальные учебные действия как обобщенные действия открывают обучающимся возможность широкой ориентации как в различных предметных областях, так и в строении самой учебной деятельности, включающей осознание ее целевой направленности, ценностно-смысловых и операциональных характеристик. Таким образом, достижение умения учиться предполагает полноценное освоение обучающимися всех компонентов учебной деятельности, которые включают: познавательные и учебные мотивы, учебную цель, учебную задачу, учебные действия и операции (ориентировка, преобразование материала, контроль и оценка). Умение учиться — существенный фактор повышения эффективности освоения обучающимися предметных знаний, формирования умений и компетентностей, образа мира и ценностно-смысловых оснований личностного морального выбора.

#### **Функции универсальных учебных действий:**

— обеспечение возможностей обучающегося самостоятельно осуществлять деятельность учения, ставить учебные цели, искать и использовать необходимые средства и способы их достижения, контролировать и оценивать процесс и результаты деятельности;

— создание условий для гармоничного развития личности и ее самореализации на основе готовности к непрерывному образованию; обеспечение успешного усвоения знаний, формирования умений, навыков и компетентностей в любой предметной области.

Универсальный характер учебных действий проявляется в том, что они носят надпредметный, метапредметный характер; обеспечивают целостность общекультурного, личностного и познавательного развития и саморазвития личности; обеспечивают преемственность всех уровней образовательной деятельности; лежат в основе организации и регуляции любой деятельности обучающегося независимо от ее специально-предметного содержания.

Универсальные учебные действия обеспечивают этапы усвоения учебного содержания и формирования психологических способностей обучающегося.

## **Виды универсальных учебных действий**

В составе основных видов универсальных учебных действий, соответствующих ключевым целям общего образования, можно выделить следующие блоки: **регулятивный** (включающий также действия саморегуляции), **познавательный** и **коммуникативный**.

**Личностные** обеспечивают ценностно-смысловую ориентацию обучающихся (умение соотносить поступки и события с принятыми этическими принципами, знание моральных норм и умение выделить нравственный аспект поведения) и ориентацию в социальных ролях и межличностных отношениях.

Применительно к учебной деятельности следует выделить три вида личностных действий: личностное, профессиональное, жизненное самоопределение; смыслообразование, т. е. установление обучающимися связи между целью учебной деятельности и ее мотивом, другими словами, между результатом учения и тем, что побуждает к деятельности, ради чего она осуществляется. Ученик должен задаваться вопросом: какое значение и какой смысл имеет для меня учение? — и уметь на него отвечать; нравственно-этическая ориентация, в том числе и оценивание усваиваемого содержания (исходя из социальных и личностных ценностей), обеспечивающее личностный моральный выбор.

**Регулятивные универсальные учебные действия** обеспечивают обучающимся организацию своей учебной деятельности. К ним относятся:

- целеполагание как постановка учебной задачи на основе соотнесения того, что уже известно и усвоено обучающимися, и того, что еще неизвестно;
- планирование — определение последовательности промежуточных целей с учетом конечного результата; составление плана и последовательности действий;
- прогнозирование — предвосхищение результата и уровня усвоения знаний, его временных характеристик;
- контроль в форме соотнесения способа действия и его результата с заданным эталоном с целью обнаружения отклонений и отличий от эталона;
- коррекция — внесение необходимых дополнений и корректив в план и способ действия в случае расхождения эталона, реального действия и его результата с учетом оценки этого результата самим обучающимся, учителем, другими обучающимися;
- оценка — выделение и осознание обучающимся того, что им уже усвоено и что ему еще нужно усвоить, осознание качества и уровня усвоения; объективная оценка личных результатов работы;
- саморегуляция как способность к мобилизации сил и энергии, волевому усилию (выбору в ситуации мотивационного конфликта) и преодолению препятствий для достижения цели.

**Познавательные универсальные учебные действия** включают: общеучебные, логические учебные действия, а также постановку и решение проблемы.

К **общеучебным универсальным действиям** относятся:

- самостоятельное выделение и формулирование познавательной цели;
- поиск и выделение необходимой информации, в том числе решение практических и познавательных задач с использованием общедоступных в начальной школе источников информации (в том числе справочников, энциклопедий, словарей) и инструментов ИКТ;
- структурирование знаний;
- осознанное и произвольное построение речевого высказывания в устной и письменной форме;
- выбор наиболее эффективных способов решения практических и познавательных задач в зависимости от конкретных условий;
- рефлексия способов и условий действия, контроль и оценка процесса и результатов деятельности;

- смысловое чтение как осмысление цели чтения и выбор вида чтения в зависимости от цели; извлечение необходимой информации из прослушанных текстов различных жанров; определение основной и второстепенной информации; свободная ориентация и восприятие текстов художественного, научного, публицистического и официально-делового стилей; понимание и адекватная оценка языка средств массовой информации;

Особую группу общеучебных универсальных действий составляют *знаково-символические действия*:

- моделирование — преобразование объекта из чувственной формы в модель, где выделены существенные характеристики объекта (пространственно-графическая или знаково-символическая модели);

- преобразование модели с целью выявления общих законов, определяющих данную предметную область.

К *логическим универсальным действиям* относятся:

- анализ объектов с целью выделения признаков (существенных, несущественных);

- синтез — составление целого из частей, в том числе самостоятельное достраивание с восполнением недостающих компонентов;

- выбор оснований и критериев для сравнения, сериации, классификации объектов;

- подведение под понятие, выведение следствий;

- установление причинно-следственных связей, представление цепочек объектов и явлений;

- построение логической цепочки рассуждений, анализ истинности утверждений;

- доказательство;

- выдвижение гипотез и их обоснование.

К *постановке и решению проблемы* относятся:

- формулирование проблемы;

- самостоятельное создание алгоритмов (способов) деятельности при решении проблем творческого и поискового характера.

***Коммуникативные универсальные учебные действия*** обеспечивают социальную компетентность и учет позиции других людей, партнеров по общению или деятельности; умение слушать и вступать в диалог; участвовать в коллективном обсуждении проблем; способность интегрироваться в группу сверстников и строить продуктивное взаимодействие и сотрудничество со сверстниками и взрослыми.

К коммуникативным действиям относятся:

- планирование учебного сотрудничества с учителем и сверстниками — определение цели, функций участников, способов взаимодействия;

- постановка вопросов — инициативное сотрудничество в поиске и сборе информации;

- разрешение конфликтов — выявление, идентификация проблемы, поиск и оценка альтернативных способов разрешения конфликта, принятие решения и его реализация;

- управление поведением партнера — контроль, коррекция, оценка его действий;

- умение с достаточной полнотой и точностью выражать свои мысли в соответствии с задачами и условиями коммуникации; владение монологической и диалогической формами речи в соответствии с грамматическими и синтаксическими нормами русского языка, современных средств коммуникации.

Развитие системы универсальных учебных действий в составе личностных, регулятивных, познавательных и коммуникативных действий, определяющих развитие психологических способностей личности, осуществляется в рамках нормативно-возрастного развития личностной и познавательной сфер ребенка. Процесс обучения задает содержание и характеристики учебной деятельности ребенка и тем

самым определяет зону ближайшего развития указанных универсальных учебных действий (их уровень развития, соответствующий «высокой норме») и их свойства.

Универсальные учебные действия представляют собой целостную систему, в которой происхождение и развитие каждого вида учебного действия определяются его отношениями с другими видами учебных действий и общей логикой возрастного развития. Из общения и саморегуляции развивается способность ребенка регулировать свою деятельность. Из оценок окружающих и в первую очередь оценок близкого взрослого формируется представление о себе и своих возможностях, появляется самопринятие и самоуважение, т. е. самооценка и Я-концепция как результат самоопределения. Из ситуативно-познавательного и внеситуативно-познавательного общения формируются познавательные действия ребенка.

Содержание, способы общения и коммуникации обуславливают развитие способности ребенка к регуляции поведения и деятельности, познанию мира, определяют образ «Я» как систему представлений о себе, отношения к себе. Именно поэтому становлению коммуникативных универсальных учебных действий в программе развития универсальных учебных действий следует уделить особое внимание.

По мере становления личностных действий ребенка (смыслообразование и самоопределение, нравственно-этическая ориентация) функционирование и развитие универсальных учебных действий (коммуникативных, познавательных и регулятивных) претерпевают значительные изменения. Регуляция общения, кооперации и сотрудничества проектирует определенные достижения и результаты ребенка, что вторично приводит к изменению характера его общения и Я-концепции.

Познавательные действия также являются существенным ресурсом достижения успеха и оказывают влияние как на эффективность самой деятельности и коммуникации, так и на самооценку, смыслообразование и самоопределение обучающегося.

### **2.1.3. Связь универсальных учебных действий с содержанием учебных предметов (типовые задачи формирования личностных, регулятивных, познавательных, коммуникативных универсальных учебных действий)**

Формирование универсальных учебных действий, обеспечивающих решение задач общекультурного, ценностно-личностного, познавательного развития обучающихся, реализуется в рамках целостной образовательной деятельности в ходе изучения обучающимися системы учебных предметов и дисциплин, в метапредметной деятельности, организации форм учебного сотрудничества и решения важных задач жизнедеятельности обучающихся.

На уровне начального общего образования при организации образовательной деятельности особое значение имеет обеспечение сбалансированного развития у обучающихся логического, наглядно-образного и знаково-символического мышления, исключая риск развития формализма мышления, формирования псевдологического мышления. Существенную роль в этом играют такие дисциплины, как «Литературное чтение», «Технология», «Изобразительное искусство», «Музыка».

Каждый учебный предмет в зависимости от предметного содержания и релевантных способов организации учебной деятельности обучающихся раскрывает определенные возможности для формирования универсальных учебных действий.

В частности, учебный предмет **«Русский язык»** обеспечивает формирование познавательных, коммуникативных и регулятивных действий. Работа с текстом открывает возможности для формирования логических действий анализа, сравнения, установления причинно-следственных связей. Ориентация в морфологической и синтаксической структуре языка и усвоение правил строения слова и предложения, графической формы букв обеспечивают развитие знаково-символических действий — замещения (например, звука буквой), моделирования (например, состава слова путем составления схемы) и преобразования модели (видоизменения слова). Изучение русского языка создает условия для формирования языкового чутья как результата ориентировки

ребенка в грамматической и синтаксической структуре русского языка и обеспечивает успешное развитие адекватных возрасту форм и функций речи, включая обобщающую и планирующую функции.

**«Литературное чтение».** Требования к результатам изучения учебного предмета включают формирование всех видов универсальных учебных действий: личностных, коммуникативных, познавательных и регулятивных (с приоритетом развития ценностно-смысловой сферы и коммуникации).

Литературное чтение — осмысленная, творческая духовная деятельность, которая обеспечивает освоение идейно-нравственного содержания художественной литературы, развитие эстетического восприятия. Важнейшей функцией восприятия художественной литературы является трансляция духовно-нравственного опыта общества через коммуникацию системы социальных личностных смыслов, раскрывающих нравственное значение поступков героев литературных произведений. При получении начального общего образования важным средством организации понимания авторской позиции, отношения автора к героям произведения и отображаемой действительности является выразительное чтение.

Учебный предмет «Литературное чтение» обеспечивает формирование следующих универсальных учебных действий:

- смыслообразования через прослеживание судьбы героя и ориентацию обучающегося в системе личностных смыслов;
- самоопределения и самопознания на основе сравнения образа «Я» с героями литературных произведений посредством эмоционально-действенной идентификации;
- основ гражданской идентичности путем знакомства с героическим историческим прошлым своего народа и своей страны и переживания гордости и эмоциональной сопричастности подвигам и достижениям ее граждан;
- эстетических ценностей и на их основе эстетических критериев;
- нравственно-этического оценивания через выявление морального содержания и нравственного значения действий персонажей;
- эмоционально-личностной децентрации на основе отождествления себя с героями произведения, соотнесения и сопоставления их позиций, взглядов и мнений;
- умения понимать контекстную речь на основе воссоздания картины событий и поступков персонажей;
- умения произвольно и выразительно строить контекстную речь с учетом целей коммуникации, особенностей слушателя, в том числе используя аудиовизуальные средства;
- умения устанавливать логическую причинно-следственную последовательность событий и действий героев произведения;
- умения строить план с выделением существенной и дополнительной информации.

**«Иностранный язык»** обеспечивает прежде всего развитие коммуникативных действий, формируя коммуникативную культуру обучающегося. Изучение иностранного языка способствует:

- общему речевому развитию обучающегося на основе формирования обобщенных лингвистических структур грамматики и синтаксиса;
- развитию произвольности и осознанности монологической и диалогической речи;
- развитию письменной речи;
- формированию ориентации на партнера, его высказывания, поведение, эмоциональное состояние и переживания; уважения интересов партнера; умения слушать и слышать собеседника, вести диалог, излагать и обосновывать свое мнение в понятной для собеседника форме.

Знакомство обучающихся с культурой, историей и традициями других народов и мировой культурой, открытие универсальности детской субкультуры создает необходимые условия для формирования личностных универсальных действий — формирования гражданской идентичности личности, преимущественно в ее общекультурном компоненте, и доброжелательного отношения, уважения и толерантности к другим странам и народам, компетентности в межкультурном диалоге.

Изучение иностранного языка способствует развитию общеучебных познавательных действий, в первую очередь смыслового чтения (выделение субъекта и предиката текста; понимание смысла текста и умение прогнозировать развитие его сюжета; умение задавать вопросы, опираясь на смысл прочитанного текста; сочинение оригинального текста на основе плана).

**«Математика и информатика».** При получении начального общего образования этот учебный предмет является основой развития у обучающихся познавательных универсальных действий, в первую очередь логических и алгоритмических.

В процессе знакомства с математическими отношениями, зависимостями у школьников формируются учебные действия планирования последовательности шагов при решении задач; различения способа и результата действия; выбора способа достижения поставленной цели; использования знаково-символических средств для моделирования математической ситуации, представления информации; сравнения и классификации (например, предметов, чисел, геометрических фигур) по существенному основанию. Особое значение имеет математика для формирования общего приема решения задач как универсального учебного действия.

Формирование моделирования как универсального учебного действия осуществляется в рамках практически всех учебных предметов на этом уровне образования. В процессе обучения обучающийся осваивает систему социально принятых знаков и символов, существующих в современной культуре и необходимых как для его обучения, так и для социализации.

**«Окружающий мир».** Этот предмет выполняет интегрирующую функцию и обеспечивает формирование у обучающихся целостной научной картины природного и социокультурного мира, отношений человека с природой, обществом, другими людьми, государством, осознания своего места в обществе, создавая основу становления мировоззрения, жизненного самоопределения и формирования российской гражданской идентичности личности.

В сфере личностных универсальных действий изучение предмета «Окружающий мир» обеспечивает формирование когнитивного, эмоционально-ценностного и деятельностного компонентов гражданской российской идентичности:

- формирование умения различать государственную символику Российской Федерации и своего региона, описывать достопримечательности столицы и родного края, находить на карте Российскую Федерацию, Москву — столицу России, свой регион и его столицу; ознакомление с особенностями некоторых зарубежных стран;

- формирование основ исторической памяти — умения различать в историческом времени прошлое, настоящее, будущее; ориентации в основных исторических событиях своего народа и России и ощущения чувства гордости за славу и достижения своего народа и России; умения фиксировать в информационной среде элементы истории семьи, своего региона;

- формирование основ экологического сознания, грамотности и культуры учащихся, освоение элементарных норм адекватного природосообразного поведения;

- развитие морально-этического сознания — норм и правил взаимоотношений человека с другими людьми, социальными группами и сообществами.

В сфере личностных универсальных учебных действий изучение предмета способствует принятию обучающимися правил здорового образа жизни, пониманию



необходимости здорового образа жизни в интересах укрепления физического, психического и психологического здоровья.

Изучение данного предмета способствует формированию общепознавательных универсальных учебных действий:

- овладению начальными формами исследовательской деятельности, включая умение поиска и работы с информацией;
- формированию действий замещения и моделирования (использование готовых моделей для объяснения явлений или выявления свойств объектов и создания моделей);
- формированию логических действий сравнения, подведения под понятия, аналогии, классификации объектов живой и неживой природы на основе внешних признаков или известных характерных свойств; установления причинно-следственных связей в окружающем мире, в том числе на многообразном материале природы и культуры родного края.

**«Изобразительное искусство».** Развивающий потенциал этого предмета связан с формированием личностных, познавательных, регулятивных действий.

Моделирующий характер изобразительной деятельности создает условия для формирования общеучебных действий, замещения и моделирования явлений и объектов природного и социокультурного мира в продуктивной деятельности обучающихся. Такое моделирование является основой развития познания ребенком мира и способствует формированию логических операций сравнения, установления тождества и различий, аналогий, причинно-следственных связей и отношений. При создании продукта изобразительной деятельности особые требования предъявляются к регулятивным действиям — целеполаганию как формированию замысла, планированию и организации действий в соответствии с целью, умению контролировать соответствие выполняемых действий способу, внесению коррективов на основе предвосхищения будущего результата и его соответствия замыслу.

В сфере личностных действий приобщение к мировой и отечественной культуре и освоение сокровищницы изобразительного искусства, народных, национальных традиций, искусства других народов обеспечивают формирование гражданской идентичности личности, толерантности, эстетических ценностей и вкусов, новой системы мотивов, включая мотивы творческого самовыражения, способствуют развитию позитивной самооценки и самоуважения обучающихся.

**«Музыка».** Достижение личностных, метапредметных и предметных результатов освоения программы обучающимися происходит в процессе активного восприятия и обсуждения музыки, освоения основ музыкальной грамоты, собственного опыта музыкально-творческой деятельности обучающихся: хорового пения и игры на элементарных музыкальных инструментах, пластическом интонировании, подготовке музыкально-театрализованных представлений.

**Личностные результаты** освоения программы должны отражать:

- формирование основ российской гражданской идентичности, чувства гордости за свою Родину, российский народ и историю России, осознание своей этнической и национальной принадлежности; формирование ценностей многонационального российского общества;
- формирование целостного, социально ориентированного взгляда на мир в его органичном единстве и разнообразии культур;
- формирование уважительного отношения к культуре других народов;
- формирование эстетических потребностей, ценностей и чувств;
- формирование творческой активности и познавательного интереса при решении учебных задач и собственной музыкально-прикладной деятельности;
- развитие этических чувств, доброжелательности и эмоционально-нравственной отзывчивости, понимания и сопереживания чувствам других людей;

- развитие навыков сотрудничества со взрослыми и сверстниками в разных социальных ситуациях;
- формирование установки на наличие мотивации к бережному отношению к культурным и духовным ценностям.

В результате освоения программы у обучающихся будут сформированы готовность к саморазвитию, мотивация к обучению и познанию; понимание ценности отечественных национально-культурных традиций, осознание своей этнической и национальной принадлежности, уважение к истории и духовным традициям России, музыкальной культуре ее народов, понимание роли музыки в жизни человека и общества, духовно-нравственном развитии человека. В процессе приобретения собственного опыта музыкально-творческой деятельности обучающиеся научатся понимать музыку как составную и неотъемлемую часть окружающего мира, постигать и осмысливать явления музыкальной культуры, выражать свои мысли и чувства, обусловленные восприятием музыкальных произведений, использовать музыкальные образы при создании театрализованных и музыкально-пластических композиций, исполнении вокально-хоровых и инструментальных произведений, в импровизации.

Школьники научатся размышлять о музыке, эмоционально выражать свое отношение к искусству; проявлять эстетические и художественные предпочтения, интерес к музыкальному искусству и музыкальной деятельности; формировать позитивную самооценку, самоуважение, основанные на реализованном творческом потенциале, развитии художественного вкуса, осуществлении собственных музыкально-исполнительских замыслов.

У обучающихся проявится способность вставать на позицию другого человека, вести диалог, участвовать в обсуждении значимых для человека явлений жизни и искусства, продуктивно сотрудничать со сверстниками и взрослыми в процессе музыкально-творческой деятельности. Реализация программы обеспечивает овладение социальными компетенциями, развитие коммуникативных способностей через музыкально-игровую деятельность, способности к дальнейшему самопознанию и саморазвитию. Обучающиеся научатся организовывать культурный досуг, самостоятельную музыкально-творческую деятельность, в том числе, на основе домашнего музицирования, совместной музыкальной деятельности с друзьями, родителями.

**Метапредметные результаты** освоения программы должны отражать:

- овладение способностью принимать и сохранять цели и задачи учебной деятельности, поиска средств ее осуществления в процессе освоения музыкальной культуры;
- освоение способов решения проблем творческого и поискового характера в учебной, музыкально-исполнительской и творческой деятельности;
- формирование умения планировать, контролировать и оценивать учебные действия в соответствии с поставленной задачей и условиями ее реализации; определять наиболее эффективные способы достижения результата в различных видах музыкальной деятельности;
- освоение начальных форм познавательной и личностной рефлексии в процессе освоения музыкальной культуры в различных видах деятельности;
- использование знаково-символических средств представления информации в процессе освоения средств музыкальной выразительности, основ музыкальной грамоты;
- использование различных способов поиска (в справочных источниках и открытом учебном информационном пространстве сети Интернет), сбора, обработки, анализа, организации, передачи и интерпретации информации в соответствии с коммуникативными и познавательными задачами и технологиями учебного предмета; в том числе и анализировать звуки, готовить свое выступление и выступать с аудио-, видео- и графическим сопровождением;

- умение оценивать произведения разных видов искусства, овладев логическими действиями сравнения, анализа, синтеза, обобщения, установления аналогий в процессе интонационно-образного, жанрового и стилевого анализа музыкальных произведений и других видов музыкально-творческой деятельности;

- готовность к учебному сотрудничеству (общение, взаимодействие) со сверстниками при решении различных музыкально-творческих задач;

- овладение базовыми предметными и межпредметными понятиями в процессе освоения учебного предмета «Музыка»;

- использование различных способов поиска (в справочных источниках и открытом учебном информационном пространстве сети Интернет), сбора, обработки, анализа, организации, передачи и интерпретации информации в соответствии с коммуникативными и познавательными задачами и технологиями учебного предмета; в том числе умение фиксировать (записывать) в цифровой форме измеряемые величины и анализировать звуки, готовить свое выступление и выступать с аудио-, видео- и графическим сопровождением; соблюдать нормы информационной избирательности, этики и этикета;

- овладение логическими действиями сравнения, анализа, синтеза, обобщения, классификации по родовидовым признакам, установления аналогий и причинно-следственных связей, построения рассуждений, отнесения к известным понятиям в процессе слушания и освоения музыкальных произведений различных жанров и форм;

- готовность слушать собеседника и вести диалог, готовность признавать возможность существования различных точек зрения и права каждого иметь свою; излагать свое мнение и аргументировать свою точку зрения и оценку событий, формирующихся в процессе совместной творческой и коллективной хоровой и инструментальной деятельности;

- овладение начальными сведениями о сущности и особенностях объектов, процессов и явлений действительности (культурных и др.) в соответствии с содержанием учебного предмета «Музыка»;

- овладение базовыми предметными и межпредметными понятиями, отражающими существенные связи и отношения между объектами и процессами, в процессе привлечения интегративных форм освоения учебного предмета «Музыка».

В результате реализации программы обучающиеся смогут освоить универсальные учебные действия, обеспечивающие овладение ключевыми компетенциями, реализовать собственный творческий потенциал, применяя музыкальные знания и представления о музыкальном искусстве в познавательной и практической деятельности.

**«Технология».** Специфика этого предмета и его значимость для формирования универсальных учебных действий обусловлены:

– ключевой ролью предметно-преобразовательной деятельности как основы формирования системы универсальных учебных действий;

– значением универсальных учебных действий моделирования и планирования, которые являются непосредственным предметом усвоения в ходе выполнения различных заданий по курсу (так, в ходе решения задач на конструирование обучающиеся учатся использовать схемы, карты и модели, задающие полную ориентировочную основу выполнения предложенных заданий и позволяющие выделять необходимую систему ориентиров);

– специальной организацией процесса планомерно-поэтапной отработки предметно-преобразовательной деятельности обучающихся в генезисе и развитии психологических новообразований младшего школьного возраста — умении осуществлять анализ, действовать во внутреннем умственном плане; рефлексией как осознанием содержания и оснований выполняемой деятельности;

– широким использованием форм группового сотрудничества и проектных форм работы для реализации учебных целей курса;

– формированием первоначальных элементов ИКТ-компетентности обучающихся.

Изучение технологии обеспечивает реализацию следующих целей:

– формирование картины мира материальной и духовной культуры как продукта творческой предметно-преобразующей деятельности человека;

– развитие знаково-символического и пространственного мышления, творческого и репродуктивного воображения на основе развития способности обучающегося к моделированию и отображению объекта и процесса его преобразования в форме моделей (рисунков, планов, схем, чертежей);

– развитие регулятивных действий, включая целеполагание; планирование (умение составлять план действий и применять его для решения задач); прогнозирование (предвосхищение будущего результата при различных условиях выполнения действия); контроль, коррекция и оценка;

– формирование внутреннего плана на основе поэтапной отработки предметно-преобразующих действий;

– развитие планирующей и регулирующей функций речи;

– развитие коммуникативной компетентности обучающихся на основе организации совместно-продуктивной деятельности;

– развитие эстетических представлений и критериев на основе изобразительной и художественной конструктивной деятельности;

– формирование мотивации успеха и достижений младших школьников, творческой самореализации на основе эффективной организации предметно-преобразующей символично-моделирующей деятельности;

– ознакомление обучающихся с миром профессий и их социальным значением, историей их возникновения и развития как первая ступень формирования готовности к предварительному профессиональному самоопределению;

– формирование ИКТ-компетентности обучающихся, включая ознакомление с правилами жизни людей в мире информации: избирательность в потреблении информации, уважение к личной информации другого человека, к процессу познания учения, к состоянию неполного знания и другим аспектам.

**«Физическая культура».** Этот предмет обеспечивает формирование личностных универсальных действий:

– основ общекультурной и российской гражданской идентичности как чувства гордости за достижения в мировом и отечественном спорте;

– освоение моральных норм помощи тем, кто в ней нуждается, готовности принять на себя ответственность;

– развитие мотивации достижения и готовности к преодолению трудностей на основе конструктивных стратегий совладания и умения мобилизовать свои личностные и физические ресурсы, стрессоустойчивости;

– освоение правил здорового и безопасного образа жизни.

«Физическая культура» как учебный предмет способствует:

– в области регулятивных действий развитию умений планировать, регулировать, контролировать и оценивать свои действия;

– в области коммуникативных действий развитию взаимодействия, ориентации на партнера, сотрудничеству и кооперации (в командных видах спорта — формированию умений планировать общую цель и пути ее достижения; договариваться в отношении целей и способов действия, распределения функций и ролей в совместной деятельности; конструктивно разрешать конфликты; осуществлять взаимный контроль; адекватно оценивать собственное поведение и поведение партнера и вносить необходимые коррективы в интересах достижения общего результата).

#### **2.1.4. Особенности, основные направления и планируемые результаты учебно-исследовательской и проектной деятельности обучающихся в рамках урочной и внеурочной деятельности**

Учебно-исследовательская и проектная деятельности обучающихся направлена на развитие метапредметных умений.

Включение учебно-исследовательской и проектной деятельности в процесс обучения является важным инструментом развития познавательной сферы, приобретения социального опыта, возможностей саморазвития, повышение интереса к предмету изучения и процессу умственного труда, получения и самостоятельного открытия новых знаний у младшего школьника. Главная особенность развития учебно-исследовательской и проектной деятельности – возможность активизировать учебную работу детей, придав ей исследовательский, творческий характер и таким образом передать учащимся инициативу в своей познавательной деятельности. Учебно-исследовательская деятельность предполагает поиск новых знаний и направлена на развитие у ученика умений и навыков научного поиска. Проектная деятельность в большей степени связана с развитием умений и навыков планирования, моделирования и решения практических задач.

В ходе освоения учебно-исследовательской и проектной деятельности учащийся начальной школы получает знания не в готовом виде, а добывает их сам и осознает при этом содержание и формы учебной деятельности. Обучающийся выступает в роли субъекта образовательной деятельности, поскольку получает возможность быть самостоятельным, активным творцом, который планирует свою деятельность, ставит задачи, ищет средства для решения поставленных задач.

Основными задачами в процессе учебно-исследовательского и проектного обучения является развитие у ученика определенного базиса знаний и развития умений: наблюдать, измерять, сравнивать, моделировать, генерировать гипотезы, экспериментировать, устанавливать причинно-следственные связи. Данные умения обеспечивают необходимую знаниевую и процессуальную основу для проведения исследований и реализации проектов в урочной и внеурочной деятельности.

Развитие умений младших школьников проводится с учетом использования вербальных, знаково-символических, наглядных средств и приспособлений для создания моделей изучаемых объектов и процессов, схем, алгоритмов и эвристических средств решения учебных и практических задач, а также особенностей математического, технического моделирования, в том числе возможностей компьютера.

Исследовательская и проектная деятельность может проходить как в индивидуальной, так и в групповой форме, что помогает учителю простроить индивидуальный подход к развитию ребенка. Границы исследовательского и проектного обучения младших школьников определяются целевыми установками, на которые ориентирован учитель, а также локальными задачами, стоящими на конкретном уроке.

В рамках внеурочной деятельности исследовательская и проектная деятельность направлены на обогащение содержания образования и возможность реализации способностей, потребностей и интересов обучающихся с различным уровнем развития.

Для расширения диапазона применимости исследовательского и проектного обучения следует дифференцировать задания по степени трудности: путем постепенного усложнения непосредственно самих заданий и/или увеличением степени самостоятельности ребенка, регулируемой мерой непосредственного руководства учителя процессом научно-практического обучения.

В качестве основных результатов учебно-исследовательской и проектной деятельности младших школьников рассматриваются такие метапредметные результаты, как сформированные умения: наблюдать, измерять, сравнивать, моделировать, выдвигать гипотезы, экспериментировать, определять понятия, устанавливать причинно-следственные связи и работать с источниками информации. Они обеспечивают получение

необходимой знаниевой и процессуальной основы для проведения исследований и реализации проектов при изучении учебных предметов. В качестве результата следует также включить готовность слушать и слышать собеседника, умение в корректной форме формулировать и оценивать познавательные вопросы; проявлять самостоятельность в обучении, инициативу в использовании своих мыслительных способностей; критически и творчески работать в сотрудничестве с другими людьми; смело и твердо защищать свои убеждения; оценивать и понимать собственные сильные и слабые стороны; отвечать за свои действия и их последствия.

### **2.1.5. Условия, обеспечивающие развитие универсальных учебных действий у обучающихся**

Указанное содержание учебных предметов, преподаваемых в рамках начального образования, может стать средством формирования универсальных учебных действий только при соблюдении определенных условий организации образовательной деятельности:

- использовании учебников в бумажной и/или электронной форме не только в качестве носителя информации, «готовых» знаний, подлежащих усвоению, но и как носителя способов «открытия» новых знаний, их практического освоения, обобщения и систематизации, включения обучающимся в свою картину мира;

- соблюдении технологии проектирования и проведения урока (учебного занятия) в соответствии с требованиями системно-деятельностного подхода: будучи формой учебной деятельности, урок должен отражать ее основные этапы – постановку задачи, поиск решения, вывод (моделирование), конкретизацию и применение новых знаний (способов действий), контроль и оценку результата;

- осуществлении целесообразного выбора организационно-деятельностных форм работы обучающихся на уроке (учебном занятии) – индивидуальной, групповой (парной) работы, общеклассной дискуссии;

- организации системы мероприятий для формирования контрольно-оценочной деятельности обучающихся с целью развития их учебной самостоятельности;

- эффективного использования средств ИКТ.

Учитывая определенную специфику использования ИКТ как инструмента формирования универсальных учебных действий в начальном образовании и объективную новизну этого направления для педагогов, остановимся на этой составляющей программы более подробно.

В условиях интенсификации процессов информатизации общества и образования при формировании универсальных учебных действий наряду с предметными методиками целесообразно широкое использование цифровых инструментов и возможностей современной информационно-образовательной среды. Ориентировка младших школьников в ИКТ и формирование способности их грамотно применять (ИКТ-компетентность) являются одними из важных средств формирования универсальных учебных действий обучающихся в рамках начального общего образования.

ИКТ также могут (и должны) широко применяться при оценке сформированности универсальных учебных действий. Для их формирования исключительную важность имеет использование информационно-образовательной среды, в которой планируют и фиксируют свою деятельность, ее результаты учителя и обучающиеся.

В рамках ИКТ-компетентности выделяется учебная ИКТ-компетентность - способность решать учебные задачи с использованием общедоступных в начальной школе инструментов ИКТ и источников информации в соответствии с возрастными потребностями и возможностями младшего школьника. Решение задачи формирования ИКТ-компетентности должно проходить не только на занятиях по отдельным учебным

предметам (где формируется предметная ИКТ-компетентность), но и в рамках метапредметной программы формирования универсальных учебных действий.

При освоении личностных действий на основе указанной программы у обучающихся формируются:

- критическое отношение к информации и избирательность ее восприятия;
- уважение к информации о частной жизни и информационным результатам деятельности других людей;
- основы правовой культуры в области использования информации.

При освоении регулятивных универсальных учебных действий обеспечиваются:

- оценка условий, алгоритмов и результатов действий, выполняемых в информационной среде;
- использование результатов действия, размещенных в информационной среде, для оценки и коррекции выполненного действия;
- создание цифрового портфолио учебных достижений обучающегося.

При освоении познавательных универсальных учебных действий ИКТ играют ключевую роль в следующих универсальных учебных действиях:

- поиск информации;
- фиксация (запись) информации с помощью различных технических средств;
- структурирование информации, ее организация и представление в виде диаграмм, картосхем, линий времени и пр.;
- создание простых гипермедиасообщений;
- построение простейших моделей объектов и процессов.

ИКТ является важным инструментом для формирования коммуникативных универсальных учебных действий. Для этого используются:

- обмен гипермедиасообщениями;
- выступление с аудиовизуальной поддержкой;
- фиксация хода коллективной/личной коммуникации;
- общение в цифровой среде (электронная почта, чат, видеоконференция, форум, блог).

Формирование ИКТ-компетентности обучающихся происходит в рамках системно-деятельностного подхода, на основе изучения всех без исключения предметов учебного плана. Включение задачи формирования ИКТ-компетентности в программу формирования универсальных учебных действий позволяет организации, осуществляющей образовательную деятельность, и учителю формировать соответствующие позиции планируемых результатов, помогает с учетом специфики каждого учебного предмета избежать дублирования при освоении разных умений, осуществлять интеграцию и синхронизацию содержания различных учебных курсов. Освоение умений работать с информацией и использовать инструменты ИКТ также может входить в содержание факультативных курсов, кружков, внеурочной деятельности школьников.

#### **2.1.6. Условия, обеспечивающие преемственность программы формирования у обучающихся универсальных учебных действий при переходе от дошкольного к начальному и от начального к основному общему образованию**

Проблема реализации преемственности обучения затрагивает все звенья существующей образовательной системы, а именно: переход из организации, осуществляющей образовательную деятельность на уровне дошкольного образования, в организацию, осуществляющую образовательную деятельность в рамках основной образовательной программы начального общего образования и далее в рамках основной образовательной программы основного и среднего (полного) образования, и, наконец, в высшее учебное заведение. При этом, несмотря на огромные возрастно-психологические

различия между обучающимися, переживаемые ими трудности переходных периодов имеют много общего.

Наиболее остро проблема преемственности стоит в двух ключевых точках — в момент поступления детей в школу (при переходе из дошкольного уровня на уровень начального общего образования) и в период перехода обучающихся на уровень основного общего образования.

Исследования *готовности детей к обучению в школе* к начальному общему образованию показали, что обучение должно рассматриваться как комплексное образование, включающее в себя физическую и психологическую готовность.

*Физическая готовность* определяется состоянием здоровья, уровнем морфофункциональной зрелости организма ребенка, в том числе развитием двигательных навыков и качеств (тонкая моторная координация), физической и умственной работоспособности.

*Психологическая готовность* к школе — сложная системная характеристика психического развития ребенка 6—7 лет, которая предполагает сформированность психологических способностей и свойств, обеспечивающих принятие ребенком новой социальной позиции школьника; возможность сначала выполнения им учебной деятельности под руководством учителя, а затем переход к ее самостоятельному осуществлению; усвоение системы научных понятий; освоение ребенком новых форм кооперации и учебного сотрудничества в системе отношений с учителем и одноклассниками.

Психологическая готовность к школе имеет следующую структуру: личностная готовность, умственная зрелость и произвольность регуляции поведения и деятельности.

Личностная готовность включает мотивационную готовность, коммуникативную готовность, сформированность Я-концепции и самооценки, эмоциональную зрелость. Мотивационная готовность предполагает сформированность социальных мотивов (стремление к социально значимому статусу, потребность в социальном признании, мотив социального долга), учебных и познавательных мотивов. Предпосылками возникновения этих мотивов служат, с одной стороны, формирующееся к концу дошкольного возраста желание детей поступить в школу, с другой — развитие любознательности и умственной активности.

Мотивационная готовность характеризуется первичным соподчинением мотивов с доминированием учебно-познавательных мотивов. Коммуникативная готовность выступает как готовность ребенка к произвольному общению с учителем и сверстниками в контексте поставленной учебной задачи и учебного содержания. Коммуникативная готовность создает возможности для продуктивного сотрудничества ребенка с учителем и трансляции культурного опыта в процессе обучения. Сформированность Я-концепции и самосознания характеризуется осознанием ребенком своих физических возможностей, умений, нравственных качеств, переживаний (личное сознание), характера отношения к нему взрослых, способностью оценки своих достижений и личностных качеств, самокритичностью. Эмоциональная готовность выражается в освоении ребенком социальных норм проявления чувств и в способности регулировать свое поведение на основе эмоционального предвосхищения и прогнозирования. Показателем эмоциональной готовности к школьному обучению является сформированность высших чувств — нравственных переживаний, интеллектуальных чувств (радость познания), эстетических чувств (чувство прекрасного). Выражением личностной готовности к школе является сформированность внутренней позиции школьника, подразумевающей готовность ребенка принять новую социальную позицию и роль ученика, иерархию мотивов с высокой учебной мотивацией.

Умственную зрелость составляет интеллектуальная, речевая готовность и сформированность восприятия, памяти, внимания, воображения. Интеллектуальная



готовность к школе включает особую познавательную позицию ребенка в отношении мира (децентрацию), переход к понятийному интеллекту, понимание причинности явлений, развитие рассуждения как способа решения мыслительных задач, способность действовать в умственном плане, определенный набор знаний, представлений и умений. Речевая готовность предполагает сформированность фонематической, лексической, грамматической, синтаксической, семантической сторон речи; развитие номинативной, обобщающей, планирующей и регулирующей функций речи, диалогической и начальных форм контекстной речи, формирование особой теоретической позиции ребенка в отношении речевой действительности и выделение слова как ее единицы. Восприятие характеризуется все большей осознанностью, опирается на использование системы общественных сенсорных эталонов и соответствующих перцептивных действий, основывается на взаимосвязи с речью и мышлением. Память и внимание приобретают черты опосредованности, наблюдается рост объема и устойчивости внимания.

Психологическая готовность в сфере воли и произвольности обеспечивает целенаправленность и планомерность управления ребенком своей деятельностью и поведением. Воля находит отражение в возможности соподчинения мотивов, целеполагания и сохранении цели, способности прилагать волевое усилие для ее достижения. Произвольность выступает как умение строить свое поведение и деятельность в соответствии с предлагаемыми образцами и правилами, осуществлять планирование, контроль и коррекцию выполняемых действий, используя соответствующие средства.

Формирование фундамента готовности перехода к обучению на уровень начального общего образования должно осуществляться в рамках специфически детских видов деятельности: сюжетно-ролевой игры, изобразительной деятельности, конструирования, восприятия сказки и пр.

Не меньшее значение имеет проблема психологической подготовки обучающихся к переходу на уровень основного общего образования с учетом возможного возникновения определенных трудностей такого перехода — ухудшение успеваемости и дисциплины, рост негативного отношения к учению, возрастание эмоциональной нестабильности, нарушения поведения, которые обусловлены:

- необходимостью адаптации обучающихся к новой организации процесса и содержания обучения (предметная система, разные преподаватели и т. д.);
- совпадением начала кризисного периода, в который вступают младшие подростки, со сменой ведущей деятельности (переориентацией подростков на деятельность общения со сверстниками при сохранении значимости учебной деятельности);
- недостаточной готовностью детей к более сложной и самостоятельной учебной деятельности, связанной с показателями их интеллектуального, личностного развития и главным образом с уровнем сформированности структурных компонентов учебной деятельности (мотивы, учебные действия, контроль, оценка).

Все эти компоненты присутствуют в программе формирования универсальных учебных действий и заданы в форме требований к планируемым результатам обучения. Основанием преемственности разных уровней образовательной системы может стать ориентация на ключевой стратегический приоритет непрерывного образования — формирование умения учиться, которое должно быть обеспечено формированием системы универсальных учебных действий, а также на положениях ФГОС ДО, касающихся целевых ориентиров на этапе завершения дошкольного образования.

### **2.1.7. Методика и инструментарий оценки успешности освоения и применения обучающимися универсальных учебных действий.**

**Цель мониторинга уровня сформированности УУД:** получение объективной информации о состоянии и динамике уровня сформированности универсальных учебных действий у младших школьников в условиях реализации федеральных государственных стандартов нового поколения.

#### **Задачи мониторинга:**

1. Отработка механизмов сбора информации об уровне сформированности УУД;
2. Выявление и анализ факторов, способствующих формированию УУД;
3. Апробация технологических карт и методик оценки уровня сформированности УУД;
4. Формирование банка методических материалов для организации и проведения мониторинга уровня сформированности УУД на ступени начального образования;
5. Обеспечение преемственности и единообразия в процедурах оценки качества результатов дошкольного и начального школьного образования в условиях внедрения ФГОС нового поколения;
6. Разработка и апробация системы критериев и показателей уровня сформированности УУД у обучающихся на начальной ступени образования.

#### **Объекты мониторинга:**

1. Универсальные учебные действия младших школьников;
2. Психолого- педагогические условия обучения;
3. Педагогические технологии, используемые в начальной школе.

**Условия реализации программы мониторинга** банк диагностических методик, технологические карты, кадровый ресурс.

**Срок реализации программы** 4 года (начальная ступень образования). Программа мониторинга представляет собой лонгитюдное исследование направленное на отслеживание индивидуальной динамики уровня сформированности УУД на ступени начального образования.

**Области применения данных мониторинга:** данные, полученные в ходе мониторинга используются для оперативной коррекции учебно- воспитательного процесса.

#### **Система критериев и показателей уровня сформированности УУД**

Критериями оценки сформированности универсальных учебных действий у обучающихся выступают:

1. соответствие возрастно-психологическим нормативным требованиям;
2. соответствие свойств универсальных действий заранее заданным требованиям;
3. сформированность учебной деятельности у учащихся, отражающая уровень развития метапредметных действий, выполняющих функцию управления познавательной деятельностью учащихся.

Возрастно-психологические нормативы формулируются для каждого из видов УУД с учетом стадильности их развития.

#### **Методы сбора информации:**

- анкетирование;

- тестирование;
- наблюдение;
- беседа.

### Технологическая карта формирования личностных УУД в начальной школе

УУД	Нормативный показатель УУД	Класс	Уровни сформированности		
			высокий	средний	низкий
Самопознание и самоопределение	Самооценка	1	<ul style="list-style-type: none"> <li>- чувство необходимости учения,</li> <li>- формирование своей точки зрения,</li> <li>- предпочтение уроков «школьного» типа урокам «дошкольного» типа;</li> <li>- адекватное содержательное представление о школе;</li> <li>- предпочтение классных коллективных занятий индивидуальным занятиям дома,</li> <li>- предпочтение социального способа оценки своих знаний</li> </ul> <p><b>Рекомендации:</b> поддержка и развитие приобретенных положительных личностных качеств, организация деятельности на помощь другим людям, развитие эмпатии.</p>	<ul style="list-style-type: none"> <li>- положительное отношение к школе;</li> <li>- ориентация на содержательные моменты школьной действительности и образец «хорошего ученика»,</li> <li>- школа привлекает внеучебной деятельностью</li> </ul> <p><b>Рекомендации:</b> стабилизировать психоэмоциональное состояние ребенка, организовать самостоятельную деятельность на уроке.</p>	<ul style="list-style-type: none"> <li>- отрицательное отношение к школе и поступлению в школу</li> <li>- Ребенок хочет пойти в школу, но при сохранении дошкольного образа жизни.</li> </ul> <p><b>Рекомендации:</b> консультация специалистов, поощрения за результат, давать небольшие поручения, но с достижимым положительным результатом.</p>

		2	<p>- чувство необходимости учения, - формируется собственная точка зрения, - предпочтение социального способа оценки своих знаний.</p> <p><b>Рекомендации:</b> поддержка и развитие приобретенных положительных личностных качеств, организация деятельности на помощь другим людям, развитие эмпатии.</p>	<p>- положительное отношение к школе; Проявляет собственную точку зрения в отдельных вопросах. Частично зависит от ситуации успеха.</p> <p><b>Рекомендации:</b> проявлять заинтересованность деятельностью ребенка, стабилизировать, психоэмоциональное состояние ребенка, организовать самостоятельную деятельность на уроке.</p>	<p>Посещение школы с целью общения со сверстниками. Нет стремления иметь собственную точку зрения. Полностью зависит от ситуации успеха. Тенденция к переоценке достигнутых результатов и возможностей. <b>Рекомендации:</b> консультация специалистов, поощрения за результат, давать небольшие поручения, но с достижимым положительным результатом.</p>
		3	<p>- чувство необходимости учения, - адекватное определение задач саморазвития, решение которых необходимо для реализации требований роли «хороший ученик»,</p> <p><b>Рекомендации:</b> поддержка и развитие приобретенных положительных личностных качеств, организация деятельности на помощь другим людям, развитие эмпатии.</p>	<p>- адекватность выделения качеств хорошего ученика (успеваемость, выполнение норм школьной жизни, положительные отношения с одноклассниками и учителем, интерес к учению)</p> <p><b>Рекомендации</b> проявлять заинтересованность деятельностью ребенка, стабилизировать, психоэмоциональное состояние ребенка, организовать самостоятельную деятельность на уроке.</p>	<p>Неумение адекватно оценить свои способности. Самооценка ситуативна.</p> <p><b>Рекомендации:</b> консультация специалистов, поощрения за результат, создать ситуацию успешности среди одноклассников, давать небольшие поручения, но с достижимым положительным результатом</p>

		4	<p>-адекватное представление о себе как личности и своих способностях, осознание способов поддержания своей самооценки.</p> <p><b>Рекомендации:</b> поддержка и развитие приобретенных положительных личностных качеств, организация деятельности на помощь другим людям, развитие эмпатии.</p>	<p>- выполнение норм школьной жизни, положительные отношения с одноклассниками и учителем, интерес к учению</p> <hr/> <p><b>Рекомендации:</b> проявлять заинтересованность деятельностью ребенка, стабилизировать, психоэмоциональное состояние ребенка, организовать самостоятельную деятельность на уроке.</p>	<p>Неумение адекватно оценить свои способности.</p> <p>Самооценка ситуативна Самооценка зависит не только от оценки учителя, но и от процессов самопознания и обратной связи со значимым окружением.</p> <p><b>Рекомендации:</b> консультация специалистов, поощрения за результат, создать ситуацию успешности среди одноклассников, поручение небольших поручений, но с достижимым положительным результатом</p>
Смыслообразование	Мотивация	1	<p>- интерес к новому;</p> <p>- сформированность <i>учебных</i> мотивов – стремление к получению высоких оценок</p> <p><b>Рекомендации:</b></p> <p>- способствовать развитию высокой учебной мотивации и уровня притязаний.</p>	<p>- частично сформирован интерес к новому;</p> <p>- частично сформированы <i>учебные</i> мотивы,</p> <p>– стремление получать хорошие оценки</p> <p><b>Рекомендации:</b></p> <p>- формирование мотивации достижения и успеха.</p>	<p>-к школе безразличен;</p> <p>- сформированность <i>учебных</i> мотивов недостаточна</p> <p><b>Рекомендации:</b></p> <p>- консультация специалистов,</p> <p>- включение ребенка в активную деятельность на основе использования его интересов</p>

		<p>2</p> <ul style="list-style-type: none"> <li>- формируются познавательные мотивы и интересы,</li> <li>- сформированы учебные мотивы - желание учиться, желание выполнять действия согласно школьному распорядку,</li> </ul> <p><b>Рекомендации:</b> Включить в учебный процесс мероприятия по формированию социальных навыков представления своих результатов</p>	<ul style="list-style-type: none"> <li>- частично сформированы <i>познавательные</i> мотивы и интересы,</li> <li>- в стадии формирования учебные мотивы</li> </ul> <p><b>Рекомендации:</b> - организация учебного процесса на поиск решений, приводящих к открытию</p>	<ul style="list-style-type: none"> <li>-к школе безразличен;</li> <li>- преобладает плохое настроение,</li> <li>- учебный материал усваивает фрагментарно,</li> <li>- к занятиям интерес не проявляет</li> </ul> <p><b>Рекомендации:</b> -консультация специалистов; - организация успеха в рамках учебной программы.</p>
		<p>3</p> <ul style="list-style-type: none"> <li>- сформированы <i>познавательные</i> мотивы и интересы,</li> <li>- сформированность <i>социальных</i> мотивов (чувство долга, ответственность),</li> </ul> <p><b>Рекомендации:</b> - учебный процесс ориентировать на формирование интереса к трудным заданиям.</p>	<ul style="list-style-type: none"> <li>- частично сформированы <i>познавательные</i> мотивы и интересы,</li> <li>-частично сформированы <i>социальные</i> мотивы (чувство долга, ответственность),</li> <li>- склонность выполнять облегченные задания,</li> <li>- ориентирован на внеурочную деятельность (кружки, секции)</li> </ul> <p><b>Рекомендации:</b> - чтобы стабилизировать мотивацию в учебной деятельности включать ребенка в проектно - исследовательскую деятельность, привлекать к участию в различных конкурсных программах и олимпиадах.</p>	<ul style="list-style-type: none"> <li>- сформирована мотивация избегания наказания,</li> <li>- фиксация на неуспешности</li> </ul> <p><b>Рекомендации:</b> - консультация специалистов, - найти зону успешности ребенка, - ориентировать на внеурочную деятельность.</p>

		4	<p><b>Ученик:</b></p> <ul style="list-style-type: none"> <li>- устанавливает связи между учением и будущей профессиональной деятельностью,</li> <li>- стремится к самоизменению – приобретению новых знаний и умений;</li> <li>- мотивирован на высокий результат учебных достижений</li> </ul> <p><b>Рекомендации:</b> Привлечение ученика к проектно-исследовательской деятельности, участие в конкурсах и олимпиадах выше школьного уровня</p>	<p><b>Ученик:</b></p> <ul style="list-style-type: none"> <li>- частично устанавливает связи между учением и будущей профессиональной деятельностью,</li> <li>– стремится к приобретению новых знаний и умений по предметам, которые нравятся;</li> </ul> <p><b>Рекомендации:</b></p> <ul style="list-style-type: none"> <li>- придание личностного смысла учебной деятельности школьника, через проектную и исследовательскую деятельность.</li> </ul>	<ul style="list-style-type: none"> <li>- частично сформированы <i>познавательные</i> мотивы и интересы,</li> <li>- частично сформированы <i>социальные</i> мотивы (чувство долга, ответственность),</li> <li>- склонность выполнять облегченные задания,</li> <li>- ориентирован на внеурочную деятельность,</li> <li>- слабо ориентирован на процесс обучения</li> </ul> <p><b>Рекомендации:</b></p> <ul style="list-style-type: none"> <li>- консультация специалистов,</li> <li>- использовать облегченные виды работы, дифференцированные задания на уроках.</li> </ul>
--	--	---	---	--	---



Нравственно-этическая ориентация		1	<ul style="list-style-type: none"> <li>- ориентирован на моральную норму (справедливого распределения, взаимопомощи, правдивости)</li> <li>- учитывает чувства и эмоции субъекта при нарушении моральных норм, чувствительность к несправедливости,</li> <li>- имеет начальное представление о нравственных нормах</li> </ul> <p><b>Рекомендации:</b></p> <ul style="list-style-type: none"> <li>- закрепить сформированные моральные нормы через совместную деятельность со сверстниками.</li> </ul>	<ul style="list-style-type: none"> <li>- ориентирован на моральную норму (справедливого распределения, взаимопомощи, правдивости)</li> <li>- частично учитывает чувства и эмоции субъекта при нарушении моральных норм,</li> <li>- имеет правильное, но недостаточно точное и четкое представление о моральных нормах</li> </ul> <p><b>Рекомендации:</b></p> <ul style="list-style-type: none"> <li>- формирование основ толерантности,</li> <li>- развитие эмпатии,</li> <li>- расширить представления о моральных нормах.</li> </ul>	<ul style="list-style-type: none"> <li>- неправильное представление о моральных нормах,</li> <li>- низкий уровень развития эмпатии</li> </ul> <p><b>Рекомендации:</b></p> <ul style="list-style-type: none"> <li>- консультация специалистов,</li> <li>- стимулирование чувствительности к переживаниям других людей,</li> <li>- изучение моральных норм в деятельностной форме (помощь слабым, нуждающимся, забота о природе, животных и т.д.)</li> </ul>

		<p>2</p> <ul style="list-style-type: none"> <li>- ребенок понимает, что нарушение моральных норм оценивается как более серьезное и недопустимое, по сравнению с навыками самообслуживания,</li> <li>- может выделять морально-этическое содержание событий и действий,</li> <li>- формируется система нравственных ценностей</li> </ul> <p><b>Рекомендации:</b> изучение моральных норм в деятельностной форме (помощь слабым, нуждающимся, забота о природе, животных и т.д.)</p>	<ul style="list-style-type: none"> <li>- ребенок частично понимает, что нарушение моральных норм оценивается как более серьезное и недопустимое, по сравнению с навыками самообслуживания,</li> <li>- частично выделяет морально-этическое содержание событий и действий,</li> <li>- формируется система нравственных ценностей</li> </ul> <p><b>Рекомендации:</b></p> <ul style="list-style-type: none"> <li>- построение работы, исключая разрыв между знаниями, чувствами и практическими действиями,</li> <li>- закрепление нравственных норм в деятельностной форме.</li> </ul>	<ul style="list-style-type: none"> <li>- недостаточно знает суть нравственных норм,</li> <li>- низкий уровень эмпатии,</li> <li>- отношение к нравственным нормам отрицательное или неопределенное</li> </ul> <p><b>Рекомендации:</b></p> <ul style="list-style-type: none"> <li>- консультация специалистов,</li> <li>- стимулирование чувствительность к переживаниям других,</li> <li>- изучение моральных норм в деятельностной форме (помощь слабым, нуждающимся, забота о природе, животных и т.д.)</li> </ul>
--	--	--	--	--

		3	<p>- может и имеет опыт осуществления личностного морального выбора,  - может оценивать события и действия с точки зрения моральных норм  - ребенок учитывает объективные последствия нарушения моральной нормы</p> <p><b>Рекомендации:</b>  Привлечение к участию в общественно - полезной деятельности</p>	<p>- делает попытки осуществления личностного морального выбора,  - пробует оценивать события и действия с точки зрения моральных норм</p> <p><b>Рекомендации:</b>  - воспитание личной ответственности за сказанное слово, дело, данное обещание,  - воспитание потребности доводить начатое дело до конца через поощрение достигнутых результатов</p>	<p>- недостаточно знает суть нравственных норм,  - нравственные нормы не стали мотивами поведения ребенка,  - отношение к нравственным нормам неопределенное</p> <p><b>Рекомендации:</b>  - стимулировать чувствительность к переживаниям других,  - изучение моральных норм в деятельностной форме (помощь слабым, нуждающимся, забота о природе, животных и т.д.).</p>
		4	<p>- сформированы представления о моральных нормах,  - имеет позитивный опыт осуществления личностного морального выбора,  - может принимать решения на основе соотнесения нескольких моральных норм</p> <p><b>Рекомендации:</b>  Привлечение к участию в общественно - полезной деятельности</p>	<p>- активное, положительное отношение к нравственным нормам со стороны личности, но недостаточно устойчивое проявление в поведении,  - частично сформирован уровень развития моральных суждений,  - имеет разовый опыт осуществления личностного морального выбора,  - иногда может принимать решения на основе соотнесения нескольких моральных норм</p> <p><b>Рекомендации:</b>  - создать условия для приобретения опыта осуществления личностного морального выбора в игровой, обучающей форме.</p>	<p>- знает суть нравственных норм,  - нравственные нормы не стали мотивами поведения ребенка,  - отношение к нравственным нормам неопределенное</p> <p><b>Рекомендации:</b>  - стимулировать чувствительность к переживаниям других,  - создать условия для приобретения опыта осуществления личностного морального выбора, в игровой, обучающей форме.</p>

**ГРАФИК ПРОВЕДЕНИЯ МОНИТОРИНГА по УУД в 1-4 классах**

Месяц	1 класс	2 класс	3 класс	4 класс
сентябрь	ЛУУД. Беседа о школе ПУУД. Построение числового эквивалента	КУУД. Задание "Руковички"		НЭУУД. Задание на выявления уровня моральной децентрации
октябрь	ЛУУД. Проба на познавательную инициативу. ПУУД. Проба на определение количества слов в предложении. КУУД. Левая и правая стороны.			КУУД. "Ваза с яблоками"
ноябрь	ПУУД. Проба на внимание (поиск различий в изображениях)	ЛУУД. Опросник мотивации	ЛУУД. Опросник мотивации	КУУД. Задание "Совместная сортировка"
декабрь	НЭУУД. Задание на норму справедливого распределения. КУУД. Братья и сестры.	НЭУУД. Задание на учет мотивов героев в решении моральной дилеммы	ПУУД. Диагностика особенностей развития поискового планирования.	РУУД. Проба на внимание.
январь	РУУД. Выкладывания узора из кубиков.		НЭУУД. Моральная дилемма	ЛУУД. Рефлексивная самооценка учебной деятельности
февраль	ЛУУД. Методика выявления характера атрибуции успеха /неуспеха	ПУУД. Методика "Нахождение схем к задачам"	КУУД. Задание "Дорога к дому"	ЛУУД. Методика КТО Я?

март	НЭУУД. Задание на усвоение нормы взаимопомощи. РУУД. Методика "Кодирование".		НЭУУД. "Оцени поступок"	КУУД. Методика "Кто прав?"
апрель	НЭУУД. Задание на учет мотивов героев в решении моральной дилеммы		ЛУУД. "Шкала выраженности учебно-познавательного интереса". ПУУД. Методика "Нахождение схем к задачам"	ЛУУД. Опросник мотивации
май	ПУУД. Сформированность универсального действия общего приёма решения задач. КУУД. "Узор под диктовку"	ПУУД. Сформированность универсального действия общего приёма решения задач.	ПУУД. Сформированность универсального действия общего приёма решения задач.	ПУУД. Сформированность универсального действия общего приёма решения задач.

## Диагностика универсальных учебных действий

### Личностные универсальные учебные действия

#### Действия самоопределения и смыслообразования

**Беседа о школе** (модифицированная методика Т.А.Нежной, А.Л.Венгера, Д.Б.Элькониной).

**Цель:** - выявление сформированности внутренней позиции школьника

- выявление мотивации учения

**Оцениваемые УУД:** действия, направленные на определение своего отношения к поступлению в школу и школьной действительности; действия, устанавливающие смысл учения.

**Возраст:** ступень дошколы (6,5 – 7 лет)

**Форма (ситуация оценивания):** индивидуальная беседа с ребенком.

**Метод оценивания:** беседа

**Вопросы беседы:**

- 1а. Ты хочешь пойти в школу? 1б. Тебе нравится в школе?
2. Что тебе в школе больше всего нравится, что для тебя самое интересное?
3. Представь себе, что, что мама тебе говорит – Хочешь, я договорюсь, чтобы ты пошел в школу не сейчас, а позже, через год? Что ты ответишь маме?
4. Представь себе, что ты встретил малыша из детского сада, который о школе еще ничего не знает. Он тебя спрашивает кто такой – «Хороший ученик»? Что ты ему ответишь?
5. Представь себе, что тебе предложили учиться так, чтобы не ты каждый день учился в школе, а чтобы ты дома занимался с мамой и только иногда ходил в школу? Ты согласишься?
6. Представь, что есть школа А и школа Б. В школе А такое расписание уроков в 1 классе – каждый день чтение, математика, письмо и только иногда рисование, музыка, физкультура. В школе Б другое расписание – там каждый день физкультура, музыка, рисование, труд и только иногда чтение, математика, русский язык. В какой школе ты хотел бы учиться?
7. Представь себе, что к вам домой приехал знакомый родителей. Вы с ним поздоровались, и он тебя спрашивает.... Отгадай, о чем он тебя спрашивает?
8. Представь, что ты очень хорошо работал на уроке и учительница тебе говорит: «Саша, (имя ребенка), ты сегодня очень старался, и я хочу тебя наградить за хорошее учение. Выбери сам, что ты хочешь – шоколадку, игрушку или тебе отметку поставить в журнал?»

**Ключ .** Все ответы кодируются буквой А или Б.

А – балл в счет сформированности внутренней позиции школьника,

Б – балл в счет несформированности внутренней позиции школьника и предпочтения дошкольного образа жизни.

а Да – А., не знаю, нет – Б.

А – называет школьные предметы, уроки;

Б – перемены игры, общение с друзьями, школьные атрибуты (ранец, форма и пр.)

А – нет, не хочу. Б – хочу или согласен не ходить временно (месяц, полгода)

А – указание на отметки, хорошее поведение, прилежание, старательность, заинтересованность в новых знаниях и умениях;

Б – нет ответа или неадекватное объяснение;

А – нет;

Б – согласие, при этом может оговаривать посещение школы (иногда)

А – школа А, Б – школа Б

А – вопросы о школе (учишься ли в школе, когда пойдешь в школу, какие отметки, хочешь ли пойти в школу и пр.)

Б – вопросы, не связанные со школой. Если ребенок не связывает вопросы взрослого со школой, например, говорит, что взрослый спросит его имя, то можно задать вопрос: «А еще о чем он тебя спросит?»

А – выбор отметки, Б – выбор игрушки, шоколадки.

*Критерии* (показатели) сформированности внутренней позиции школьника:

*положительное отношение к школе*, чувство необходимости учения, т.е. в ситуации необязательного посещения школы продолжает стремиться к занятиям специфически школьного содержания;

проявление особого *интереса к новому, собственно школьному содержанию* занятий, что проявляется в предпочтении уроков «школьного» типа урокам «дошкольного» типа;

предпочтение классных коллективных занятий индивидуальным занятиям дома, предпочтение социального способа оценки своих знаний – отметки дошкольным способам поощрения (сладости, подарки) (Д.Б.Эльконин, А.Л.Венгер, 1988).

*Уровни* сформированности внутренней позиции школьника на 7-м году жизни:

0. отрицательное отношение к школе и поступлению в школу.

положительное отношение к школе при отсутствии ориентации на содержание школьно-учебной действительности (сохранение дошкольной ориентации). Ребенок хочет пойти в школу, но при сохранении дошкольного образа жизни.

Возникновение ориентации на содержательные моменты школьной действительности и образец «хорошего ученика», но при сохранении приоритета социальных аспектов школьного образа жизни, по сравнению с учебными аспектами.

Сочетании ориентации на социальные и собственно учебные аспекты школьной жизни.

0 уровень – обязательно вопрос 1, 3, 5 - Б, в целом преобладание ответов типа Б.

1 уровень - обязательно 1, 3, 5 - А, 2, 6, - Б. В целом равенство или преобладание ответов А.

2 уровень – 1, 3, 5, 8 – А; в ответах нет явного преобладания направленности на школьное содержание. Ответы А преобладают.

3 уровень – 1, 2, 3, 5, 6, 7, 8 – А.

### ***Проба на познавательную инициативу***

*Цель:* выявление сформированности познавательных интересов и инициативы.

***Возраст:*** дети 6,5 – 7 лет.

*Форма:* индивидуальная

*Оцениваемые УУД* – действие смыслообразования, устанавливающее значимость познавательной деятельности для ребенка; коммуникативное действие - умение задать вопрос.

*Метод оценивания* - чтение незавершенной сказки.

*Описание задания*

Ребенку читают незнакомую ему сказку и на кульминационном моменте прекращают чтение. Психолог выдерживает паузу. Если ребенок молчит и не проявляет заинтересованности в продолжении чтения сказки, психолог задает ребенку вопрос: «Ты хочешь у меня что-то спросить?»

*Критерии оценивания:*

- интерес к сказке и инициатива ребенка, направленная на то, чтобы взрослый продолжил чтение сказки;

- адекватность высказывания ребенка, направленного на то, чтобы инициировать взрослого продолжить чтение сказки.

### *Уровни развития познавательных интереса и инициативы*

- 1 низкий – ребенок интереса к чтению сказки не проявляет; вопросов не задает,
- 2 средний – ребенок проявляет интерес к сказке, сам инициативы не проявляет, после дополнительного вопроса психолога спрашивает, чем закончилась сказка; с интересом выслушивает развязку;
- 3 высокий – ребенок проявляет выраженный интерес к сказке, сам задает вопросы, настаивает на том, чтобы взрослый дочитал сказку до конца.

### **Методика КТО Я?** (модификация методики Куна)

*Цель:* выявление сформированности Я-концепции и СО.

*Оцениваемые УУД:* действия, направленные на определение своей позиции в отношении социальной роли ученика и школьной действительности; действия, устанавливающие смысл учения.

**Возраст:** ступень начальной школы (10,5 – 11 лет)

*Форма (ситуация оценивания):* фронтальный письменный опрос.

*Ситуация оценивания:* Учащимся предлагается следующая инструкция:  
Напиши как можно больше ответов на вопрос «Кто Я?»

*Критерии оценивания:*

1. Дифференцированность – количество категорий (социальные роли, умения, знания, навыки; интересы, предпочтения; личностные свойства, оценочные суждения).
2. Обобщенность
3. Самоотношение – соотношение положительных и отрицательных оценочных суждений

*Уровни:*

#### *Дифференцированность*

- 1 – 1-2 определения, относящихся к 1-2 категориям
- 2 - 3-5 определений, преимущественно относящихся к 2-3 категориям (социальные роли, интересы-предпочтения)
- 3 – от 6 определений и более, включая более 4 категорий, в том числе характеристику личностных свойств.

*Обобщенность*

- 1 - указывают конкретные действия (я учусь в школе), свои интересы;
- 2 – совмещение 1+3;
- 3 – указывают социальные роли (я ученик), обобщенные личностные качества (сильный, смелый)

*Самоотношение*

- 1 – преобладание отрицательных оценочных суждений или равенство отрицательных и положительных суждений (низкое самопринятие или отвержение)
- 2 - незначительное преобладание положительных суждений или преобладание нейтральных суждений (амбивалентное или недостаточно позитивное самоотношение)
- 3 – преобладание положительных суждений (положительное самопринятие).

### **Рефлексивная самооценка учебной деятельности**

*Цель:* выявление рефлексивности самооценки в учебной деятельности.

*Оцениваемые УУД:* личностное действие самоопределения в отношении эталона социальной роли «хороший ученик»; регулятивное действие оценивания своей учебной деятельности.



**Возраст:** ступень начальной школы (10,5 – 11 лет)

**Форма (ситуация оценивания):** фронтальный письменный опрос.

**Ситуация оценивания:** учащимся предлагается в свободной форме письменно ответить на вопросы опросника:

Как ты считаешь, кого можно назвать «хорошим учеником»? Назови качества хорошего ученика.

А можно ли тебя назвать хорошим учеником?

Чем ты отличаешься от хорошего ученика?

Что нужно, чтобы можно было уверенно сказать про себя – «Я – хороший ученик»?

Показатели и уровни рефлексивной самооценки:

- **адекватность выделения качеств хорошего ученика (успеваемость, выполнение норм школьной жизни, положительные отношения с одноклассниками и учителем, интерес к учению)**

Уровни:

1 – называет только 1 сферу школьной жизни,

2 – называет 2 сферы,

3 – называет более 2 сфер.

- **адекватное определение отличий Я от «хорошего ученика»**

Уровни:

1 - называет только успеваемость,

2 - называет успеваемость + поведение,

3 – дает характеристику по нескольким сферам

- **адекватное определение задач саморазвития, решение которых необходимо для реализации требований роли «хороший ученик»:**

1 – нет ответа, 2 – называет достижения; 3 – указывает на необходимость самоизменения и саморазвития.

### **«Шкала выраженности учебно-познавательного интереса»**

**Цель:** определение уровня сформированности учебно-познавательного интереса.

**Оцениваемые УУД:** действие смыслообразования, установление связи между содержанием учебных предметов и познавательными интересами учащихся.

**Возраст:** ступень начальной школы (10,5 – 11 лет)

**Форма (ситуация оценивания):** опросник для учителя. .

**Ситуация оценивания:**

Методика представляет собой шкалу с описанием поведенческих признаков, характеризующих отношение ученика к учебным задачам и выраженность учебно-познавательного интереса. Шкала предъявляется учителю с инструкцией отметить наиболее характерные особенности поведения при решении задач для каждого ученика.

**Критерии оценивания** представлены в таблице 1.

Уровень	Критерий оценки поведения	Дополнительный диагностический признак
1. Отсутствие интереса	Интерес практически не обнаруживается. Исключение составляет яркий, смешной, забавный материал.	Безразличное или негативное отношение к решению любых учебных задач. Более охотно выполняет привычные действия, чем осваивает новые.
2. Реакция на новизну	Интерес возникает лишь на новый материал, касающийся конкретных фактов, но не теории	Оживляется, задает вопросы о новом фактическом материале, включается в выполнение задания, связанного с ним, но

		длительной устойчивой активности не проявляет
3. Любопытство	Интерес возникает на новый материал, но не на способы решения.	Проявляет интерес и задает вопросы достаточно часто, включается в выполнение заданий, но интерес быстро иссякает
4. Ситуативный учебный интерес	Интерес возникает к способам решения новой частной единичной задачи (но не к системам задач)	Включается в процессе решения задачи, пытается самостоятельно найти способ решения и довести задание до конца, после решения задачи интерес исчерпывается
5. Устойчивый учебно-познавательный интерес	Интерес возникает к общему способу решения задач, но не выходит за пределы изучаемого материала	Охотно включается в процесс выполнения заданий, работает длительно и устойчиво, принимает предложения найти новые применения найденному способу
6. Обобщенный учебно-познавательный интерес	Интерес возникает независимо от внешних требований и выходит за рамки изучаемого материала. Ученик ориентирован на общие способы решения системы задач.	Интерес – постоянная характеристика ученика, проявляет выраженное творческое отношение к общему способу решения задач, стремится получить дополнительную информацию. Имеется мотивированная избирательность интересов.

*Уровни:*

Шкала позволяет выявить уровень сформированности учебно-познавательного интереса в диапазоне шести, качественно различающихся уровней:

отсутствие интереса,

реакция на новизну,

любопытство,

ситуативный учебный интерес,

устойчивый учебно-познавательный интерес;

обобщенный учебно-познавательный интерес.

Уровень 1 может быть квалифицирован как несформированность учебно-познавательного интереса;

уровни 2 и 3 – как низкий,

уровень 4 – удовлетворительный,

уровень 5 – как высокий и уровень

6 как очень высокий.

### ***Опросник мотивации***

*Цель:* опросник предназначен для выявления мотивационных предпочтений в учебной деятельности. **Может быть использован в работе со школьниками 2-5 классов.**

*Оцениваемые УУД:* действие смыслообразования, направленное на установление смысла учебной деятельности для учащегося.

*Форма:* опросник.

*Ситуация оценивания:* опросник содержит 27 высказываний, объединенных в 9 шкал: 1 - отметка,

2 – социальная мотивация одобрения - требования авторитетных лиц (стремление заслужить одобрение или избежать наказания),

3 – познавательная мотивация;

4 – учебная мотивация,

5 – широкие социальные мотивы;

6 - мотивация самоопределения в социальном аспекте;

7. прагматическая внешняя утилитарная мотивация;

8 – социальная мотивация – позиционный мотив;

9 – отрицательное отношение к школе.

Ниже приведены высказывания, соответствующие каждой из перечисленных шкал.

#### **1. Отметка**

чтобы быть отличником...

чтобы хорошо закончить школу...

чтобы получать хорошие отметки....

#### **2. Социальная мотивация одобрения - Требования авторитетных лиц**

чтобы родители не ругали....

потому что этого требуют учителя....

чтобы сделать родителям приятное ....

#### **3. Познавательная мотивация**

потому что учиться интересно....

потому что на уроках я узнаю много нового....

потому что в школе я получаю ответы на интересующие меня вопросы....

#### **4. Учебная мотивация**

чтобы получить знания....

чтобы развивать ум и способности....

чтобы стать образованным человеком ....

#### **5. Социальная – широкие социальные мотивы**

чтобы в будущем приносить людям пользу....

потому что хорошо учиться – долг каждого ученика перед обществом....

потому что учение самое важное и нужное дело в моей жизни....

#### **6. Мотивация самоопределения в социальном аспекте**

чтобы продолжить образование....

чтобы получить интересную профессию....

чтобы в будущем найти хорошую работу....

#### **7. Прагматическая внешняя утилитарная мотивация**

чтобы в дальнейшем хорошо зарабатывать....

чтобы получить подарок за хорошую учебу....

чтобы меня хвалили....

#### **8. Социальная – позиционный мотив**

чтобы одноклассники уважали....

потому что у нас в школе хорошие учителя и я хочу, чтобы меня уважали....

потому что не хочу быть в классе последним....

#### **9. Негативное отношение к учению и школе**

мне не хочется учиться...

я не люблю учиться...  
мне не нравится учиться....

**Инструкция:** «Ниже приведен ряд утверждений, высказанных твоими сверстниками о том, зачем и для чего они учатся. Прочитай их внимательно. Можешь ли ты сказать так о себе, о своем отношении к учению? С некоторыми из этих утверждений ты согласишься, с некоторыми – нет.

Пожалуйста, оцени степень своего согласия с этими утверждениями по 4-балльной шкале: 4 – совершенно согласен, 3 – скорее согласен, 2 – скорее не согласен, 1 – не согласен.

Я учусь, чтобы быть отличником  
Я учусь, чтобы родители не ругали  
Я учусь, потому что учиться интересно  
Я учусь, чтобы получить знания  
Я учусь, чтобы в будущем приносить людям пользу  
Я учусь, чтобы потом продолжить образование  
Я учусь, чтобы в дальнейшем хорошо зарабатывать  
Я учусь, чтобы одноклассники уважали  
Я не хочу учиться  
Я учусь, чтобы хорошо закончить школу  
Я учусь, потому что этого требуют учителя  
Я учусь, потому что на уроках я узнаю много нового  
Я учусь, чтобы развивать ум и способности  
Я учусь, потому что хорошо учиться – долг каждого ученика перед обществом  
Я учусь, чтобы получить интересную профессию  
Я учусь, чтобы получить подарок за хорошую учебу  
Я учусь, потому что у нас в школе хорошие учителя и я хочу, чтобы меня уважали  
Я не люблю учиться  
Я учусь, чтобы получать хорошие отметки  
Я учусь, чтобы сделать родителям приятное  
Я учусь, потому что в школе я получаю ответы на интересующие меня вопросы  
Я учусь, чтобы стать образованным человеком  
Я учусь, потому что учение самое важное и нужное дело в моей жизни  
Я учусь, чтобы в будущем найти хорошую работу  
Я учусь, чтобы меня хвалили  
Я учусь, потому что не хочу быть в классе последним  
Мне не нравится учиться

**Критерии оценивания:**

Обработка результатов: подсчитывается количество баллов, набранных по каждой из шкал. Строится профиль мотивационной сферы, дающий представление об особенностях смысловой сферы учащегося.

**Интегративные шкалы:**

**Учебно-познавательная** – суммируются баллы по шкалам (3 познавательная +4 учебная).

**Социальная** – суммируются баллы по шкалам (5 широкие социальные мотивы +6 перспектива самоопределения социального и профессионального).

**Внешняя мотивация** – суммируются баллы по шкалам (1 отметка + 7 прагматический).

**Социальная** – стремление к одобрению – суммируются баллы по шкалам (2 требования авторитетных лиц +8 позиционный)

**Негативное отношение к школе** – 9.

**Уровни:** оценивается мотивационный профиль.

0 – пик на шкале «негативное отношение к школе»,

1 – пики неадекватной мотивации (внешняя, социальная – одобрение)

2- нет явного преобладания шкал, выражены учебно-познавательная и социальная шкалы.  
3 – пики учебно-познавательной и социальной мотивации. Низкие показатели негативного отношения к школе.

**Методика выявления характера атрибуции успеха/неуспеха**  
(Рефлексивная оценка – каузальная атрибуция неуспеха)

*Цель:* выявление адекватности понимания учащимся причин успеха/неуспеха в деятельности.

*Оцениваемые УУД:* личностное действие самооценивания (самоопределения), регулятивное действие оценивания результата учебной деятельности.

*Возрастная группа:* **ступень дошкольного образования (6,5 – 7 лет)**

*Форма оценивания:* индивидуальная беседа.

«Бывает так, что ты рисуешь, лепишь или складываешь из конструктора и у тебя не получается?»

При утвердительном ответе – А как ты думаешь, почему у тебя не всегда получается?

При отрицательном ответе – можно сделать вывод о низкой рефлексии или не критичной оценке.

Вопрос: Какие задания ты любишь - трудные или легкие?

При ответе – «у меня всегда получается» прекращаем опрос.

*Критерии оценивания:*

Ответы:

Каузальная атрибуция «Усилия» – не старался, бросил, надо учиться, надо попросить, чтобы объяснили, помогли и пр.

«Объективная трудность задачи» – очень трудная, сложная, не для детей, для старших и т.д.

«Способности» – не умею, у меня всегда не получается.

«Везение» – просто не получилось., потом (в другой раз получится), не знаю почему, случайно.

*Уровни:*

1 - ребенок ссылается на способности, везение.

2 – ссылается на объективную трудность и на недостаточность усилий.

3 – ссылается на недостаточность усилий.

Для начальной ступени образования:

*Форма:* фронтальный письменный опрос.

**Возраст:** начальная школа (10,5 – 11 лет).

*Ситуация оценивания:* Учащимся предлагается письменно ответить на вопросы опросника, включающего шкалы: собственные усилия, способности, везение и объективная сложность задачи.

Причины неуспеха и успеха:

*Собственные усилия* -

- мало стараюсь/ очень стараюсь
- плохо подготовился к контрольной работе/ много работал, хорошо подготовился
- не выучил (плохо выучил) урока/хорошо выучил урок

*Способности*

- плохо понимаю объяснения учителя / понимаю объяснения учителя быстрее многих
- мне трудно на уроках – мне легко на уроках
- я не успеваю делать так быстро, как остальные ученики/я делаю все намного быстрее, чем другие

*Объективная сложность задания*

- задание было слишком сложным/задание было легким

- таких заданий раньше мы не делали/раньше нам объясняли, как выполнять такие задания
- было слишком мало времени на такое задание /времени было вполне достаточно

#### *Везение*

- мне просто не повезло/ мне повезло
- учительница строгая/ учительница добрая
- все списывали, а мне не удалось списать/удалось списать

Анкета имеет следующий вид:

Оцени, пожалуйста, уровень своей успешности в школе (выбери один из предложенных вариантов и отметь его)

- очень высокий
- достаточно высокий
- средний
- ниже среднего
- низкий
- по одним предметам высокий, по другим - средний и низкий

2. Бывает, что ты не справляешься с контрольной работой или с ответом у доски, и ты получаешь совсем не ту оценку, на которую ты рассчитывал.

Ниже приведены возможные причины неуспеха. Оцени, пожалуйста, насколько эти причины подходят к твоему случаю. Если ты считаешь, что твой неуспех связан именно с этой причиной, отметь 2. Если ты считаешь, что это обстоятельство повлияло незначительно – отметь цифру 1. Если ты считаешь, что эта причина вообще не имеет никакого отношения к твоему неуспеху, отметь 0.

Если у меня что-то не получается в школе, то это потому, что я ...

1. мало стараюсь
2. плохо понимаю объяснения учителя
3. задание было слишком сложным
4. мне просто не повезло
5. плохо подготовился к контрольной работе/ много работал, хорошо подготовился
6. мне трудно на уроках
7. таких заданий раньше мы не делали
8. учительница строгая
9. не выучил (плохо выучил) урока/хорошо выучил урок
10. я не успеваю делать так быстро, как остальные ученики
11. было слишком мало времени на такое трудное задание
12. все списывали, а мне не удалось списать

Если у меня все получается в школе, то это потому, что я

1. много работал, хорошо подготовился
2. мне легко на уроках
3. задание было легким
4. учительница добрая
5. очень стараюсь
6. понимаю объяснения учителя быстрее многих
7. раньше нам объясняли, как выполнить такое задание
8. мне повезло
9. хорошо выучил урок
10. я делаю все намного быстрее, чем другие
11. времени было вполне достаточно
12. мне подсказали

*Критерии оценивания:* подсчитывается количество баллов, набранных по каждой из шкал «Усилия», «Способности», «Объективная сложность» и «Везение» для объяснения причин неуспеха и успеха. Соотношение баллов дает представление о преобладающем типе каузальной атрибуции.

*Уровни:*

- 1 – преобладание атрибуции «Везение»;
- 2 – ориентация на атрибуцию «способности», «объективная сложность»
- 3 – ориентация на «Усилия».

## Универсальные учебные действия нравственно-этического оценивания

### Задание на норму справедливого распределения

*Цель:* выявление ориентации ребенка на моральное содержание ситуации и усвоения нормы справедливого распределения.

**Возраст:** дошкольная ступень (6,5 – 7 лет)

*Оцениваемые УУД:* действия нравственно-этического оценивания – выделение морального содержания ситуации; ориентация на норму справедливого распределения как основания решения моральной дилеммы.

*Форма (ситуация оценивания):* индивидуальное обследование ребенка

*Метод оценивания:* беседа

*Описание задания* (в этом случае и во всех последующих пробах): ребенку зачитывают рассказ, затем задают вопросы. Пол персонажа рассказа варьируется в зависимости от пола исследуемого ребенка. Для мальчиков – главный герой - мальчик, для девочек – соответственно, девочка. В случае необходимости текст задания - моральной дилеммы - зачитывается повторно.

*Текст задания:*

Представь себе, что однажды ты и другой мальчик (девочка), Ваня (Аня), гуляли по площадке в детском саду. Вам захотелось поиграть. Вы подошли к воспитательнице и попросили ее принести вам игрушки. Когда она вернулась, то принесла с собой 3 игрушки, дала их тебе и сказала «Играйте».

1. Как ты поступишь в этой ситуации? (что ты сделаешь в этой ситуации?)

2. Почему ты так сделаешь?

*Критерии оценивания:*

Способ решения моральной дилеммы – принятие нормы справедливого распределения как основания поведения (ответ на вопрос №1)

Осознание нормы, лежащей в основе ситуации (ответ на вопрос № 2). Возможно выделение и вербализация (осознание) нормы ребенком уже при ответе на вопрос №1). Уровень моральных суждений как показателя развития морального сознания (ответ на вопрос №2).

*Показатели уровня выполнения задания:*

*Уровни освоения нормы справедливого распределения:*

Варианты ответов на 1 вопрос:

1 Эгоцентризм, ориентация только на свои желания, игнорирование сверстника – взять все игрушки себе, со сверстником не делится, указывает на свои желания (я возьму себе, я больше хочу играть»)

2. Ориентация на норму справедливого распределения, но ее выполнение предполагает приоритет собственных интересов: поделить в неравной пропорции: две игрушки себе, одну сверстнику (эгоцентризм)

3а. Ориентация на норму справедливого распределения и интересы партнера, готовность к альтруистическому действию - поделить игрушки таким образом, что одну оставляет себе, две отдает сверстнику.

3б. Отдать все три игрушки сверстнику (альтруизм). Решение об эгоцентризме или альтруизме основывается на аргументации, данной ребенком: а) другой ребенок как более нуждающийся с выделением качеств «слабого» (альтруизм), б) другой ребенок как более авторитетный, властный, сильный, драчливый и т.п. (эгоцентризм).

4. Осознанная ориентация на норму справедливого распределения и поиск способов ее реализации. Ребенок предлагает поделить по одной игрушке, с третьей – играть по очереди или вместе. Совместная игра («нужно вместе играть, тогда будет общая») или правило очередности («пусть сначала один поиграет со второй машинкой, а потом второй поиграет»).



*Уровни осознания нормы:*

Варианты ответа на 2 вопрос:

- 1 - норму не называет;
- 2 – называние нормы через описание действий (например «всем надо давать игрушки»);
- 3 – называние нормы («надо делиться с другими»).

*Уровень моральных суждений (по Л.Кольбергу):*

1. стадия «власть и авторитет» - указание на власть («воспитательница накажет», «мама заругает», «сверстник отнимет»)
2. стадия инструментального обмена («в другой раз он мне даст - не даст игрушки»)
3. стадия межличностной комфортности («обидится, не будет дружить, я хороший, а с хорошими дружат»)
4. стадия «закон и порядок» - формулирование нормы как правила, которому необходимо следовать всем («нужно делиться с другими», «должно всем достаться поровну»)

### ***Задание на усвоение нормы взаимопомощи***

*Цель:* выявление уровня усвоения нормы взаимопомощи.

*Оцениваемые УУД:* действия нравственно-этического оценивания – выделение морального содержания ситуации; учет нормы взаимопомощи как основания построения межличностных отношений.

***Возраст: предшкольное образование (6.5 – 7 лет).***

*Форма (ситуация оценивания):* индивидуальное обследование ребенка.

*Метод оценивания:* беседа

*Текст задания:*

Мама, уходя на работу, напомнила Андрею (Лене), что ему надо есть на обед. Она попросила его помыть посуду после еды, потому что вернется с работы уставшей. Андрей поел и сел смотреть мультфильмы, а посуду мыть не стал. Вечером пришли с работы мама и папа. Мама увидела грязную посуду. Вздохнула и стала мыть посуду. Андрею стало грустно, и он ушел в свою комнату.

1. Почему Андрею (Лене) стало грустно?
2. Правильно ли поступил Андрей (Лена)?
3. Почему?
4. Как бы ты поступил на месте Андрея (Лены)?

*Критерии оценивания:*

Ориентация на эмоции и чувства героя в выделении морального содержания ситуации (ответ на вопрос №1)

Решение моральной дилеммы (ответ на вопрос №4)

Ориентация на норму взаимопомощи (ответы на вопросы № 2 и 3. Возможно выделение и вербализация нормы ребенком уже при ответе на вопрос №1)

Уровень моральных суждений (ответ на вопрос №3)

Выделение установки ребенка на просоциальное поведение (ответ на вопрос №2)

*Уровни выделения морального содержания поступка:*

Варианты ответов на вопрос №1:

- 1 – Ребенок не выделяет моральное содержание рассказа - нет адекватного ответа, не знаю. Ориентировка на связь эмоций Андрея и невыполненного поручения отсутствует.
- 2 – Ребенок ориентируется на связь эмоций матери и Андрея, но еще не выделяет морального содержания рассказа («грустно, потому что мама вздохнула»);
- 3 – Ребенок выделяет моральное содержание рассказа, ориентируясь на чувства героев. Указывает на невыполненную просьбу матери («ему грустно, потому что мама его попросила, а он не сделал»). Ориентировка на связь эмоций Андрея и невыполненной просьбы мамы.

4 –Ребенок выделяет моральное содержание рассказа и дает ответ с указанием причины негативных эмоций героя – невыполнения нормы взаимопомощи («Грустно, потому что нужно помогать, когда тебя просят»).

*Уровни ориентации на просоциальное поведение.*

Варианты ответов на вопрос №2:

1 – Установка на просоциальное поведение отсутствует - нет ответа, неадекватная оценка поведения;

2 – Неустойчивая ориентация на просоциальное поведение - ответ «и верно, и неверно»

3 –Принятие установки на просоциальное поведение – указание на неправильное поведение героя.

*Уровни развития моральных суждений:*

Варианты ответа на вопрос №3:

1. указание на власть и авторитет «мама (папа) накажет»;

2 – инструментальный обмен – «не дадут мультики смотреть»;

3 – межличностная комфортность, - «не будет больше просить, обидится; «хорошие так не делают»

4 – называет норму как обязательное правило – «надо помогать».

*Уровни решения моральной дилеммы:*

Варианты ответа на вопрос №4 :

1 –Нет выделения морального содержания ситуации - нет ответа.

2 – Отсутствует ориентация на выполнение нормы («поступил бы как Андрей (Лена); возможно, добавление развлекательных действий («поиграл», «попрыгал»);

3 – ориентация на норму взаимопомощи как основание поступка («помыл бы посуду», «помог бы маме помыть посуду», «старшим надо помогать»).

Для уровня начальной школы показателями благополучия морального развития будут: 1)ориентация на чувства и эмоции героев (грустно, вздохнула) как показатель децентрации, (учет позиции матери); 2) установка на просоциальное поведение; 3)уровень развития моральных суждений – конвенциональный уровень, 3 стадия межличностной конформности («пай мальчик»).

***Задание на учет мотивов героев в решении моральной дилеммы (модифицированная задача Ж.Пиаже, 2006)***

*Цель:* выявление ориентации на мотивы героев решении моральной дилеммы (уровня моральной децентрации).

*Оцениваемые УУД:* действия нравственно-этического оценивания, учет мотивов и намерений героев.

*Возраст: дошкольная ступень (6.5-7 лет)*

*Форма (ситуация оценивания):* индивидуальное обследование ребенка

*Метод оценивания:* беседа

*Текст задания:*

Маленький мальчик Сережа захотел помочь маме помыть посуду. Он вымыл чашку и потянулся поставить ее на стол, но поскользнулся, упал и уронил поднос, на котором стояли чашки. 5 чашек разбилось.

Другой мальчик Петя, однажды, когда его мамы не было дома, захотел взять из буфета варенье. Буфет был высоко, и он встал на стул. Но варенье оказалось слишком высоко и он не смог до него дотянуться. Пытаясь достать, он зацепил чашку. Чашка упала и разбилась.

Кто из детей больше виноват?

Кто заслуживает наказания? Почему?

*Критерии оценивания:*

Выделение мотивов поступка (Ответ на вопрос №1 и №2)

*Показатели уровня учета мотивов героя (моральной децентрации):*

Ответ на вопрос №1

Отсутствует ориентация на обстоятельства проступка - нет ответа, оба виноваты.

Ориентация на объективные следствия поступка (виноват больше Сережа, потому что разбил 5 чашек, а Петя только одну)

Ориентация на мотивы поступка («Сережа хотел помочь маме, а Петя съесть варенья, виноват больше Петя»).

Ответ на вопрос №2

1.Отсутствует ориентация на обстоятельства проступка. Следует наказать обоих. («Оба виноваты, поступили оба плохо»).

2. Ориентация на объективные последствия поступка. Следует наказать Сережу («Сережа виноват больше, он разбил больше (много) чашек»)

3.Ориентация на мотивы поступка («Петя виноват больше, ведь Сережа хотел помочь маме, а Петя удовлетворить свои желания»). Ориентация на намерения героя. Проявление децентрации как учета намерений героя рассказа.

### ***Задание на выявление уровня моральной децентрации (Ж.Пиаже)***

*Цель:* выявление уровня моральной децентрации как способности к координации (соотнесению) трех норм – справедливого распределения, ответственности, взаимопомощи на основе принципа компенсации.

*Оцениваемые УУД:* действия нравственно-этического оценивания, уровень моральной децентрации как координации нескольких норм.

***Возраст:* степень окончания начальной школы (10-10,5 лет)**

*Форма (ситуация оценивания):* индивидуальное обследование ребенка

*Метод оценивания:* беседа

*Текст задания:*

Однажды в выходной день мама с детьми гуляла по берегу реки. Во время прогулки она дала каждому ребенку по булочке. Дети принялись за еду. А самый маленький, который оказался невнимательным, уронил свою булочку в воду.

1.Что делать маме? Должна ли она дать ему еще булочку?

2. Почему?

3. Представь, что у мамы больше нет булочек. Что делать и почему?

*Критерии оценивания:*

Решение моральной дилеммы. Ответ на вопрос №1.

Способ координации норм. Ответ на вопрос №2

Решение моральной дилеммы с усложнением условий №3

*Показатели уровня выполнения задания (моральной децентрации):*

1 – Отказ дать малышу еще одну булочку с указанием необходимости нести ответственность за свой поступок («нет, он уже получил свою булочку», «он сам виноват, уронил ее») (норма ответственности и санкция). Децентрации нет, осуществляется учет только одной нормы (справедливого распределения). Не учитываются все обстоятельства, включая намерения героя.

2 - Предлагается осуществить повторное распределение булочек между всеми участниками («дать еще, но каждому») (норма справедливого распределения). Координация нормы справедливого распределения и принципа эквивалентности. Переход к координации нескольких норм.

3 – Предложение дать булочку самому слабому- «дать ему еще, потому что он маленький» - норма взаимопомощи и идея справедливости с учетом обстоятельств, принцип компенсации, снимающий ответственность с младшего и требующий оказать ему

помощь как нуждающемуся и слабому. Децентрация на основе координации нескольких норм на основе операций эквивалентности и компенсации (Л.Кольберг)

**Моральная дилемма** ( норма взаимопомощи в конфликте с личными интересами)

*Цель:* выявление усвоения нормы взаимопомощи.

*Оцениваемые УУД:* действия нравственно-этического оценивания

*Форма (ситуация оценивания):* индивидуальное обследование ребенка

*Метод оценивания:* беседа

*Текст задания:*

Олег и Антон учились в одном классе. После уроков, когда все собирались домой, Олег попросил Антона помочь найти свой портфель, который пропал в раздевалке. Антону очень хотелось пойти домой, поиграть в новую компьютерную игру. Если он задержится в школе, то не успеет поиграть, потому что скоро вернется папа с работы, и будет работать на компьютере.

1. Что делать Антону?
2. Почему?
3. А как бы поступил ты?

*Уровни* решения моральной дилеммы - ориентация на интересы и потребности других людей, направленность личности – на себя или на потребности других.

Варианты ответа на вопрос № 1 (№ 3):

- 1 Решение проблемы в пользу собственных интересов без учета интересов партнера – «пойти домой играть»,
- 2- Стремление к реализации собственных интересов с учетом интересов других - найти кого-то, кто поможет Олегу, взять Олега к себе в гости поиграть в компьютер;
- 3 – Отказ от собственных интересов в пользу интересов других, нуждающихся в помощи – «остаться и помочь, если в портфеле что-то очень важное», «если больше некому помочь найти»

*Уровни* развития моральных суждений:

Варианты ответов на вопрос № 2:

- 1- стадия власти и авторитета – («Олег побьет, если Антон не поможет», «Антон уйдет, потому что дома будут ругать, если он задержится в школе»);
- 2- стадия инструментального обмена – («в следующий раз Олег поможет Антону», «нет, Антон уйдет, потому что Олег раньше ему не помогал»);
- 3 – стадия межличностной комфортности и сохранения хороших отношений («Олег друг, приятель, друзья должны помогать» и наоборот);
- 4 – стадия «закона и порядка» («люди должны помогать друг другу»).

**Анкета «Оцени поступок»** (дифференциация конвенциональных и моральных норм, по Э.Туриэлю в модификации Е.А.Кургановой и О.А.Карабановой, 2004)

*Цель:* выявление степени дифференциации конвенциональных и моральных норм.

*Оцениваемые УУД:* выделение морального содержания действий и ситуаций.

**Возраст:** младшие школьники

*Форма (ситуация оценивания)* – фронтальное анкетирование

Детям предлагалось оценить поступок мальчика (девочки, причем ребенок оценивал поступок сверстника своего пола), выбрав один из четырех вариантов оценки: 1 балл - так делать можно, 2 балла - так делать иногда можно, 3 балла - так делать нельзя, 4 балла - так делать нельзя ни в коем случае.

Инструкция: «Ребята, сейчас вам предстоит оценивать разные поступки таких же, как вы, мальчиков и девочек. Всего вам нужно оценить 18 поступков. Напротив каждой ситуации вы должны поставить один, выбранный вами балл. В верхней части листа

написано, что означает каждый балл. Давайте вместе прочтем, как можно оценивать поступки ребят. Если вы считаете, что так делать можно, то вы ставите балл (один) ...и т.д.». После обсуждения значения каждого балла дети приступали к выполнению задания.

Процедура проведения задания занимала от 10 до 20 минут, в зависимости от возраста детей.

В таблице 2 представлены конвенциональные и моральные нормы (по Туриелю).

Вид социальных норм	категории конвенциональных норм	конвенциональные нормы	мини-ситуации нарушения конвенциональных норм
конвенциональные нормы	ритуально - этикетные	культура внешнего вида, поведение за столом, правила и формы обращения в семье	не почистил зубы; пришел в грязной одежде в школу; накрошил на столе; ушел на улицу без разрешения.
	организационно – административные	правила поведения в школе, правила поведения на улице, правила поведения в общественных местах,	вставал без разрешения на уроке; мусорил на улице; перешел дорогу в неположенном месте
вид социальных норм	категория моральных норм (по Туриелю)	моральные нормы	мини-ситуации нарушения моральных норм
моральные нормы	Нормы альтруизма. Нормы ответственности, справедливости и законности	норма помощи, норма щедрости, норма ответственности за нанесение материального ущерба	не предложил друзьям помощь в уборке класса; не угостил родителей конфетами; взял у друга книгу и порвал ее

Всего в предложенной анкете было представлено:  
семь ситуаций, заключающих нарушение моральных норм (2, 4, 7, 10, 12, 14, 17)  
семь ситуаций, заключающих нарушение конвенциональных норм (1, 3, 6, 9, 11, 13, 16,  
четыре нейтральные ситуации, не предусматривающие моральной оценки (5, 15, 8, 18)

1 балл	2 балла	3 балла	4 балла
Так делать можно	Так делать иногда можно	Так делать нельзя	Так делать нельзя ни в коем случае

**Инструкция:** поставь оценку мальчику (девочке) в каждой ситуации.  
Мальчик (девочка) не почистил(а) зубы.  
Мальчик (девочка) не предложил(а) друзьям (подругам) помощь в уборке класса.

Мальчик (девочка) пришел (пришла) в школу в грязной одежде.  
Мальчик (девочка) не помог(ла) маме убрать в квартире.  
Мальчик (девочка) уронил(а) книгу.  
Мальчик (девочка) во время еды разлил(а) суп и накрошил(а) на столе.  
Мальчик (девочка) не угостил(а) родителей конфетами.  
Мальчик (девочка) вымыл(а) дома пол.  
Мальчик (девочка) разговаривал(а) на уроке во время объяснения учителя.  
Мальчик (девочка) не угостил(а) друга (подругу) яблоком.  
Мальчик (девочка) намусорил(а) на улице, набросал(а) на землю фантики от конфет.  
Мальчик (девочка) взял(а) у друга (подруги) книгу и порвал(а) ее.  
Мальчик (девочка) перешел (перешла) улицу в запрещенном месте.  
Мальчик (девочка) не уступил(а) место в автобусе пожилому человеку.  
Мальчик (девочка) купил(а) в магазине продукты.  
Мальчик (девочка) не спросил(а) разрешения пойти гулять.  
Мальчик (девочка) испортил(а) мамину вещь и спрятал(а) ее.  
18. Мальчик (девочка) зашел (зашла) в комнату и включил(а) свет.

**Критерии оценки:** соотношение сумм баллов, характеризующих степень недопустимости для ребенка нарушения конвенциональных и моральных норм.

**Уровни:**

1 – сумма баллов, характеризующих недопустимость нарушения конвенциональных норм, превышает сумму баллов, характеризующих недопустимость нарушения моральных норм более чем на 4;

2 – суммы равны ( $\pm 4$  балла);

2 - сумма баллов, характеризующих недопустимость нарушения моральных норм, превышает сумму баллов, характеризующих недопустимость нарушения конвенциональных норм более чем на 4.

## **Регулятивные универсальные учебные действия**

### **Выкладывание узора из кубиков**

**Цель:** выявление развития регулятивных действий при выполнении задания выкладывания узора по образцу.

**Оцениваемые УУД:** умение принимать и сохранять задачу воспроизведения образца, планировать свое действие в соответствии с особенностями образца, осуществлять контроль по результату и по процессу, оценивать правильность выполнения действия и вносить необходимые коррективы в исполнение; познавательные действия – умение осуществлять пространственный анализ и синтез.

**Возраст:** ступень дошкольного образования (6.5 – 7 лет).

**Форма:** индивидуальная работа

**Задание:** ребенку предлагается выложить фигуру по образцу с использованием 16 квадратов, каждая сторона которого может быть раскрашена в красный, белый и красно-белый (по диагонали квадрата) цвета, состоящую из 4 и 9 конструктивных элементов. Конструктивный элемент не совпадает с перцептивным элементом.

**Критерии оценивания и уровни развития регулятивных действий:**

Функциональный анализ направлен на оценивание ориентировочной, контрольной и исполнительской части действия (П.Я.Гальперин, 2002):

**Ориентировочная часть:**

**наличие ориентировки** (анализирует ли ребенок образец, получаемый продукт, соотносит ли с образцом):

1 – отсутствует ориентация на образец;

2- соотнесение носит неорганизованный эпизодический характер, нет систематического соотнесения;

3 -началу выполнения действия предшествует тщательный анализ и соотнесение осуществляется на протяжении выполнения задания.

Характер ориентировки:

1 –развернутая с опорой на предмет;

2 – в отдельных частях развернута, в отдельных – свернута;

3 – свернутая ориентировка;

1- хаотическая, 2 – ребенку не всегда удается организовать ориентировку; 3 – организованная;

размер шага ориентировки: 1 - мелкий – 2 - пооперационный – 3 - блоками;

предвосхищение:

промежуточного результата: 1 – предвосхищения нет, 2 – в отдельных операциях, 3 – предвосхищение есть;

конечного результата: 1–нет, 2–возникает к концу действия, 3 - есть;

характер сотрудничества (со-регуляция действия в сотрудничестве со взрослым или самостоятельная ориентировка и планирование действия):

1 – сотрудничества нет, 2 – со-регуляция со взрослым, 3 – самостоятельная ориентировка и планирование.

*Исполнительная часть:*

степень произвольности: 1- хаотичные пробы и ошибки без учета и анализа результата и соотнесения с условиями выполнения действия, 2 – опора на план и средства, но не всегда адекватная, есть импульсивные реакции; 3 - произвольное выполнение действие в соответствии с планом.

*Контрольная часть:*

степень произвольности контроля: 1 – хаотичный, 2 – эпизодический, 3 - в соответствии с планом контроля;

наличие средств контроля и характер их использования: 1 – средств контроля нет, 2 – средства есть, но не эффективны, 3 –средства есть, применяются адекватно;

характер контроля: 1 – нет, 2 – развернутый, 3 – свернутый; 1- отсутствует, 2 – констатирующий, 3 – предвосхищающий.

Структурный анализ основан на следующих критериях:

Принятие задачи (адекватность принятие задачи как цели, данной в определенных условиях, сохранение задачи и отношение к ней): 1 – задача не принята, принята неадекватно; не сохранена; 2 – задача принята, сохранена, нет адекватной мотивации (интереса к заданию, желания выполнить), после безуспешных попыток ребенок теряет к ней интерес; 3 – задача принята, сохранена, вызывает интерес, мотивационно обеспечена.

план выполнения, регламентирующий пооперационное выполнение действия в соотнесении с определенными условиями: 1 – нет планирования, 2 – план есть, но не совсем адекватен или не адекватно используется, 3 – план есть, адекватно используется:

контроль и коррекция: 1 – нет контроля и коррекции, контроль только по результату и ошибочен, 2 – есть адекватный контроль по результату, эпизодический предвосхищающий, коррекция запаздывающая, не всегда адекватная; 3 – адекватный контроль по результату, эпизодический по способу, коррекция иногда запаздывающая, но адекватная.

оценка (констатация достижения поставленной цели или меры приближения к ней и причин неудачи, отношение успеху и неудаче): 1 – оценка либо отсутствует, либо ошибочна; 2- оценивается только достижение /недостижение результата; причины не всегда называются, часто - неадекватно называются; 3 – адекватная оценка результата, эпизодически – меры приближения к цели, называются причины, но не всегда адекватно.

отношение к успеху и неудаче: 1 – парадоксальная реакция, либо реакция отсутствует; 2- адекватная на успех, неадекватная – на неудачу; 3 – адекватная на успех и неудачу.

Другим важным критерием сформированности регулятивной структуры деятельности и уровня ее произвольности является *вид помощи*, необходимый учащемуся для успешного выполнения действия.

### ***Проба на внимание (поиск различий в изображениях)***

*Цель*: выявление умения находить различия в объектах.

*Оцениваемые УУД*: регулятивное действие контроля; познавательное действие сравнения с установлением сходства и различий.

***Возраст: дошкольная ступень (6.5 – 7 лет).***

*Форма и ситуация оценивания*: индивидуальная работа с ребенком.

Предъявляются две сходные картинки, имеющие 5 различий. Ребенка просят найти и показать (назвать) различия между картинками.

*Критерии оценивания*:

Подсчитывается общее суммарное количество ошибок в заданиях. Ошибки – не замеченные в предъявляемом материале различия.

Умственное действие контроля, направленное на выявление различий в двух подобных изображениях имеет следующий операциональный состав:

- ознакомление с общей структурой анализа объекта;
- определение направления движения по объекту;
- вычленение «единиц» анализа по направлению от самых крупных до «неделимых»;
- поочередное сравнение «единиц» объекта на подобных изображениях в обратном порядке – от «неделимых» до самых крупных.

*Уровни сформированности контроля (внимания)*:

1 – ребенок не принимает задание, 2 – ребенок находит 1 – 3 различия; 3 – ребенок находит все различия.

### ***Проба на внимание (П. Я. Гальперин и С. Л. Кабыльницкая)***

*Цель*: выявление уровня сформированности внимания и самоконтроля.

*Оцениваемые УУД*: регулятивное действие контроля;

***Возраст: ступень начального образования (10.5 – 11 лет).***

*Форма и ситуация оценивания*: фронтальный письменный опрос.

Внимание как идеальная, сокращенная автоматизированная форма контроля (П.Я.Гальперин). В исследованиях П.Я.Гальперина и С.Л.Кабыльницкой было показано, что сензитивным периодом для формирования внимания является 3 класс, поскольку дети уже владеют навыками учебной работы, а ошибки по невниманию еще не приобрели обобщенного характера.

***Инструкция***: «Прочитай этот текст. Проверь его. Если найдешь в нем ошибки (в том числе и смысловые), исправь их карандашом или ручкой».

Исследователь фиксирует время работы с текстом, особенности поведения ребенка (уверенно ли работает, сколько раз проверяет текст, читает про себя или вслух и прочее). Для нахождения и исправления ошибок не требуется знания правил, но необходимы внимательность и самоконтроль. Текст содержит 10 ошибок.

#### ***Текст 1***

Стары лебеди склонили перед ним гордые шеи. Взрослые и дети толпились на берегу. Внизу над ними расстилалась ледяная пустыня. В ответ я кивал ему рукой. Солнце дохотило до верхушек деревьев и тряталось за ними. Сорняки живучи и плодовиты. Я уже



заснул, когда кто-то окликнул меня. На столе лежала карта на шего города. Самолет сюда, чтобы помочь людям. Скоро удалось мне на машине.

## **Текст 2**

На Крайним Юге не росли овощи, а теперь растут. В огороде выросли много моркови. Под Москвой не разводили, а теперь разводят. Бешал Ваня по полю, да вдруг остановился. Грчи вют гнёзда на деревьях. На повогодней ёлке висело много икрушек. Грачи для птенцов червей на поляне. Охотник вечером с охоты. В тегради Раи хорошие отметки. Нашкольной площадке играли дети. Мальчик мчался на лошади В траве стречет кузнечик. Зимой цвела в саду яблоня.

### *Критерии оценивания:*

Подсчитывается количество пропущенных ошибок. Исследователь должен обратить внимание на качество пропущенных ошибок: пропуск слов в предложении, букв в слове, подмена букв, слитное написание слова с предлогом, смысловых ошибок или др.

### *Уровни сформированности внимания:*

0—2 — высший уровень внимания,

3—4 — средний уровень внимания,

более 5 — низкий уровень внимания.

## **Познавательные универсальные учебные действия**

***Построение числового эквивалента или взаимно-однозначного соответствия.***  
(Ж.Пиаже, А.Шеминьска, 1952).

*Цель:* выявление сформированности логических действий установления взаимно-однозначного соответствия и сохранения дискретного множества.

*Оцениваемые УУД:* логические универсальные действия.

***Возраст:* ступень дошкольного образования (6.5 – 7 лет).**

*Форма и ситуация оценивания:* индивидуальная работа с ребенком.

*Материалы:* 12 красных и 12 синих фишек (или 12 яиц и 12 подставочек для яиц)

*Методика проведения:* 7 красных фишек (или подставочек для яиц) выстраивают в один ряд ( на расстоянии 2 сантиметров друг от друга).

### **Пункт 1.**

Испытуемого просят положить столько же (такое же количество, ровно столько) синих фишек (или яиц), сколько красных (или подставочек для яиц)- не больше и не меньше. Ребенку позволяют свободно манипулировать с фишками, пока он не объявит, что окончил работу. Затем психолог спрашивает: «Что у тебя получилось? Здесь столько же синих фишек, сколько красных? Как ты это узнал? Ты мог бы это объяснить еще кому-нибудь? Почему ты думаешь, что фишек поровну?» К следующему пункту приступают после того, как ребенок установит правильное взаимно-однозначное соответствие элементов в двух рядах. Если это ребенку не удается, психолог сам устанавливает фишки во взаимно-однозначном соответствии и спрашивает у испытуемого, поровну ли фишек в рядах. Можно в качестве исходного момента задачи использовать и неравное количество элементов, если на этом настаивает ребенок.

### **Пункт 2.**

Испытуемого просят сдвинуть красные фишки (или подставки для яиц) друг с другом так, чтобы между ними не было промежутков (если необходимо, психолог сам это делает), затем ребенка спрашивают: « А теперь поровну красных и синих фишек (подставочек для яиц)? Как ты это узнал? Ты мог бы это объяснить?». Если испытуемый говорит, что теперь не поровну, его спрашивают: «Что надо делать, чтобы снова стало поровну?» Если испытуемый не отвечает, психолог задает такой вопрос: «Нужно ли нам добавлять сюда несколько фишек (указывает на ряд, где, по мнению испытуемого, фишек

меньше)?» Или задается такой вопрос: «Может быть, мы должны убрать несколько фишек отсюда (указывая на ряд, где, по мнению ребенка, их больше)?»

Для того, чтобы оценить уверенность ответов ребенка, психолог предлагает контраргумент в виде вымышленного диалога: «А знаешь, один мальчик мне сказал... (далее повторяются слова испытуемого), а другой не согласился с ним и сказал...». Если ребенок не меняет своего ответа, психолог может пойти еще дальше: «Этот мальчик сказал, что фишек поровну, потому что их не прибавляли и не убавляли. Но другой мальчик сказал мне, что здесь их больше, потому что этот ряд длиннее... А ты как думаешь? Кто из них прав?». Если испытуемый меняет свои первоначальные ответы, несколько подпунктов задачи повторяются. (В этой и других задачах на сохранение количества используются одни и те же контраргументы, поэтому мы их специально не описываем).

*Критерии оценивания:*

умение устанавливать взаимно-однозначное соответствие  
сохранение дискретного множества.

*Уровни сформированности логических действий:*

Отсутствует умение устанавливать взаимно-однозначное соответствие. Отсутствует сохранение (после изменения пространственного расположения фишек ребенок отказывается признать равенство множеств фишек различных цветов).

Сформирована операция установления взаимно-однозначного соответствия. Нет сохранения дискретного множества.

Сформирована операция установления взаимно-однозначного соответствия. Есть сохранение дискретного множества, основанное на принципе простой обратимости, компенсации или признании того, что мы «ничего не прибавляли и не убавляли».

***Проба на определение количества слов в предложении (С.Н.Карпова)***

*Цель:* выявление умения ребенка различать предметную и речевую действительность.

*Оцениваемые УУД:* знаково-символические познавательные действия, умение дифференцировать план знаков и символов и предметный план.

***Возраст:* ступень дошкольного образования (6.5 – 7 лет)**

*Форма и ситуация оценивания:* индивидуальная беседа с ребенком.

Ребенку зачитывают предложение и просят назвать, сколько слов в предложении и назвать их.

Скажи, сколько слов в предложении ?

Назови первое слово, второе ...

Предлагаются предложения:

Маша и Юра пошли в лес.

Таня и Петя играют в мяч.

*Критерии оценивания:*

Ориентация на речевую действительность

*Уровни развития знаково-символических действий:*

Ориентация на предметную действительность, нет осознания особого существования речевой действительности как знаково-символической. Дети дают неправильный ответ, ориентируются на предметную действительность, выделяют слова, перечисляя существительные-предметы.

Неустойчивая ориентация на речевую действительность. Дети дают частично верный ответ, правильно называют слова, но без предлогов и союзов.

Ориентация на речевую действительность как самостоятельную, дифференциация знаково-символического и предметного планов. Дети дают частично верный (называют все слова, пропустив или предлог или союз) или полностью правильный ответ.

### **Методика «Кодирование» (11 субтест теста Векслера в версии А.Ю.Панасюка, 1976)**

*Цель:* выявление умения ребенка осуществлять кодирование с помощью символов.

*Оцениваемые УУД:* знаково-символические действия – кодирование (замещение); регулятивное действие контроля.

**Возраст: дошкольная ступень (6.5 -7 лет).**

*Форма:* индивидуальная или групповая работа с детьми.

*Ситуация оценивания:* ребенку предлагают в течение 2 минут осуществить кодирование, поставив в соответствие определенному изображению условный символ. Задание предполагает тренировочный этап (введение инструкции и совместную пробу с психологом). Далее предлагается продолжить выполнение задание, не допуская ошибок, как можно быстрее.

*Критерии оценивания:*

количество допущенных при кодировании ошибок;

число дополненных знаками объектов.

*Уровни сформированности действия замещения:*

Ребенок не понимает или плохо понимает инструкции. Выполняет задание правильно на тренировочном этапе и фактически сразу же прекращает или делает много ошибок на этапе самостоятельного выполнения. Операция кодирования не сформирована.

Ребенок адекватно выполняет задание кодирования, но допускает достаточно много ошибок (до 25% от выполненного объема), либо работает крайне медленно.

Сформированность действия кодирования (замещения). Ребенок быстро понимает инструкцию, действует адекватно. Количество ошибок незначительно.

### **Диагностика особенностей развития поискового планирования (методика А.З.Зака)**

*Цель:* выявление сформированности действия поискового планирования как умения разрабатывать программу выполнения действий для достижения поставленной цели.

*Оцениваемые УУД:* регулятивные действия планирования и контроля, логические действия анализа, синтеза, установления аналогий.

**Возраст: ступень начального обучения (9-11 лет).**

*Форма и ситуация оценивания:* групповая и индивидуальная форма.

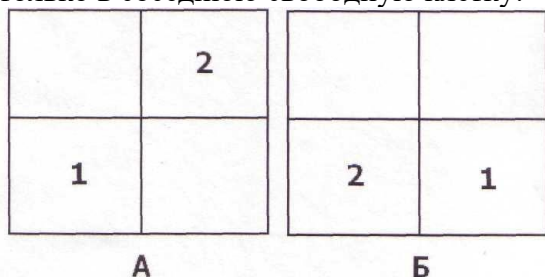
Далеко не всегда имеет место разработка программы действий. В этом случае каждое действие планируется и сразу же выполняется. Поэтому последующие действия планируются только после выполнения предыдущих. Такая форма планирования квалифицируется как последовательно-частичное планирование. В других случаях разрабатываются и сопоставляются разные варианты всей последовательности требуемых действий. При этом предыдущие действия выполняются лишь после того, как будут намечены все последующие действия. Такая форма планирования квалифицируется как предварительно-целостное планирование.

Для диагностики поискового планирования можно использовать тип задач, в которых для достижения результата требуется выполнить ряд действий. В этом случае можно будет различить уровни развития планирования у детей в зависимости от того, какое количество действий (до выполнения) способен наметить ребенок.

К такому типу относятся задачи «слон—ладья». Смысл их заключается в том, чтобы некоторое расположение объектов преобразовать в другое за определенное количество действий по определенным правилам.

Например, расположение цифр в квадрате «А» нужно преобразовать в расположение тех же цифр, указанное в квадрате «Б» за два действия по следующему

правилу: любая цифра за одно действие может переместиться прямо или наискось только в соседнюю свободную клетку:



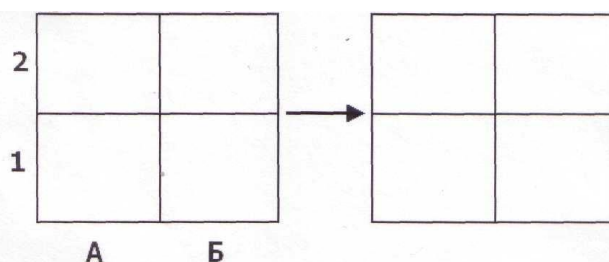
В данной задаче первое действие состоит в перемещении по прямой (ходом шахматной фигуры «ладья») цифры «1», а второе действие связано с перемещением в соседнюю свободную клетку наискось (ходом шахматной фигуры «слон») цифры «2».

Усложнение условий планирования при решении таких задач связано как с увеличением числа требуемых операций, так и с возрастанием числа клеток и числа перемещающихся объектов.

Групповое диагностическое исследование для определения различий в планировании у младших школьников строится следующим образом.

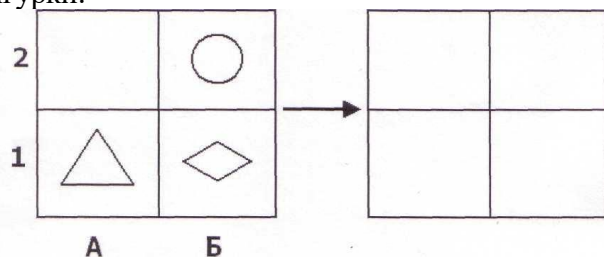
Учитель, проводящий диагностическое занятие, приходит в класс с комплектом бланков и с чистыми листами бумаги для записи решения задач: на этих листах каждый ребенок пишет свою фамилию и ставит дату проведения занятия.

Пока дети подписывают чистые листы, психолог чертит на классной доске два четырехклеточных квадрата:

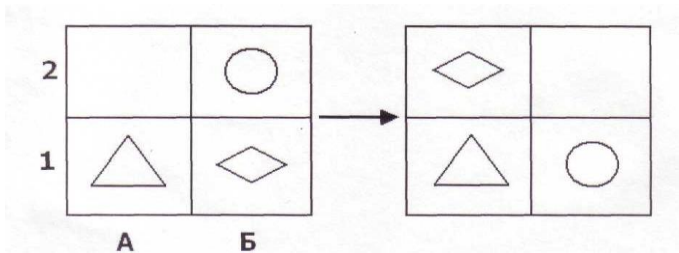


Детям говорится: «Сегодня мы будем решать интересные задачи. Посмотрите на эти два квадрата. Каждая клетка в квадрате имеет свое название, которое состоит из буквы и цифры. Эта клетка (следует указать нижнюю левую клетку) называется А1, а эта клетка (указывается правая нижняя) называется Б1, а эти две клетки (верхние две клетки квадрата) называются А2 и Б2».

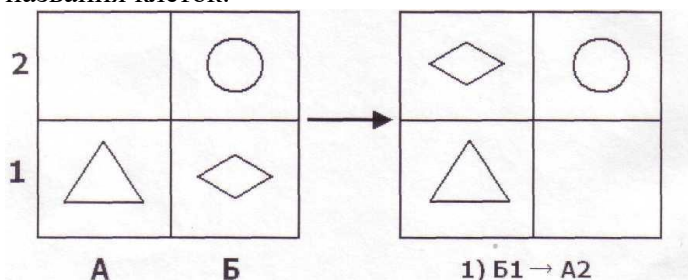
«Теперь решим такую интересную задачу. Сначала три фигурки — круг, треугольник и ромб — были в таких клетках», — психолог рисует указанные фигурки:



«А потом фигурки поменяли свои места и оказались в других клетках», — психолог рисует фигурки в правом квадрате:



«Нам нужно угадать, узнать, какие два действия, два перемещения сделали фигурки, чтобы попасть в другие клетки. Чтобы решить эту задачу, нужно знать правило: *любая фигурка может перемещаться только в свободную соседнюю клетку прямо или наискось*. Кто скажет, какое было первое перемещение, какая фигурка первая передвинулась в свободную клетку?... Правильно, первое действие сделал ромб: из клетки Б1 он передвинулся наискось в клетку А2. Запишем это действие, используя названия клеток:



А какое будет второе действие?. Правильно, второе действие выполнил круг. Он передвинулся из клетки Б2 прямо в клетку Б1. Запишем второе действие рядом с первым:

1) Б1 → А2;      2) Б2 → Б1.

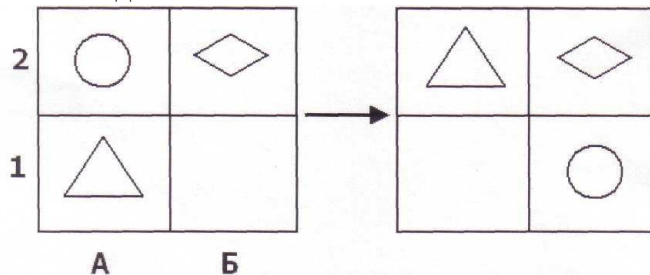
Вот так решаются задачи на перемещение фигурок из одних клеток в другие. Сейчас я раздам бланки с условиями задач, которые вы будете сегодня решать», — учитель раздает бланки, в каждом из которых даны 12 задач.

«Давайте посмотрим на лист с задачами. На самом верху есть задачи №1 и №2. В них нужно отгадать, найти два действия. Затем идут задачи №3 и №4 в них нужно найти 3 действия. Далее в задачах №5 и №6 нужно найти 4 действия, в задачах №7 и №8 нужно найти 5 действий, в задачах №9 и №10 6 действий, в задачах №11 и №12 — 7 действий.

7. Теперь попробуйте сами решить задачу №1 в два действия. Помните наше правило: *фигурки перемещаются прямо и наискось в свободную клетку*. Подумайте, как перемещались фигурки: какая фигурка передвинулась первой, какая передвинулась второй. Потом запишите эти два действия также, как мы это делали на доске: сначала номер задачи, потом первое действие и второе».

Дети решают задачу №1, учитель проходит по рядам и контролирует правильность записи решения.

«Давайте проверим теперь решение задачи №1», — учитель на доске рисует условие задачи №1:

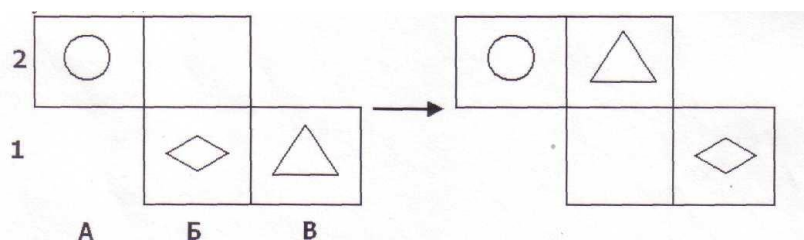


Кто скажет решение? Верно, первое действие сделал круг, второе — треугольник: №1.

1) А2 → Б1;      2) А1 → А2.

10. Теперь решайте задачу №2, — в ней тоже нужно найти 2 действия». Дети решают задачу, психолог контролирует работу детей.

11. «Давайте проверим решение задачи №2», — учитель рисует на доске условие задачи:



12. «Кто скажет решение этой задачи? Верно, первое действие: треугольник переместился из клетки Б1 в В1. Запишем эти два действия:

№2. 1) В1 → В2; 2) В1 → В1.

13. Вот так решаются и записываются действия в наших задачах. Теперь сами и уже без проверки решайте все задачи подряд: №№3, 4 и т.д., кто сколько успеет. Только помните правило: *фигурки перемещаются прямо и наискось в соседнюю свободную клетку. На бланке с задачами ничего писать нельзя: ни точки, ни линии. Нужно просто смотреть на условия задач и думать, какие перемещения сделали фигурки из одних клеток в другие».*

Последнее требование, — не касаться бланка ручкой или карандашом, — принципиально важно для диагностики планирования, поскольку проверяется развитие способности действовать «в уме», в мысленном плане, в представлении, т.е. без фиксирования промежуточных результатов на бумаге, например, в виде точки на клетке с той или иной фигуркой или проведения линий, указывающих на возможные перемещения фигурок.

14. На инструктирование детей отводится (в зависимости от возраста) 10-15 минут, а на самостоятельное решение задач №№ 3 - 12 должно быть потрачено ровно 20 минут. По истечении этого времени бланки и листы с ответами (кто сколько успел решить) собираются.

*Критерии и уровни оценки планирования:*

1. протяженность последовательности действий (количество действий), спланированная ребенком.

*Обработка результатов*

Результаты решения задач, находящиеся на листах бумаги с фамилиями детей, можно обрабатывать, сверяясь с ключом, где представлены правильные действия к каждой задаче.

Диагностическое задание включает задачи двух видов. К первому относятся задачи, решение которых может быть достигнуто с помощью частичного планирования, — это задачи №№ 1 и 2, — поскольку выбор первого действия однозначен, и его наметка и выполнение не связаны с наметкой и выполнением второго действия.

Ко второму виду относятся задачи, решение которых предполагает осуществление целостного планирования, это задачи № 3 - 12, поскольку выбор первого действия неоднозначен. Последнее означает, что правильный выбор первого действия влияет на возможность решить задачу за требуемое число действий, и поэтому наметку первого действия следует проводить одновременно с наметкой всех остальных действий.

*Уровни планирования:*

1 - успешное решение задач № 3 и №4

2 - успешное решение задач №5 и №6

3 - успешное решение задач №6 и №7

4 - успешное решение задач №9 и №10

5 - успешное решение задач №11 и №12

В целом, таким образом, проведение группового диагностического занятия с детьми 7-10 лет позволяет выделить тех, кто обладает либо только частным планированием (при решении лишь двух первых задач), либо разными уровнями развития целостного планирования, — при успешном решении, соответственно, задач №№ 1 - 4; 1 - 6; 1 - 8; 1 - 10; 1 - 12.

***Сформированность универсального действия общего приема решения задач***  
(по А.Р.Лурия, Л.С.Цветковой)

**Цель:** выявление сформированности общего приема решения задач.

**Оцениваемые УУД:** универсальное познавательное действие общего приема решения задач; логические действия.

**Возраст:** степень начальной школы.

Известно, что процесс решения текстовых арифметических задач имеет сложное психологическое строение. Он начинается с анализа условия, в котором дана сформулированная в задаче цель, затем выделяются существенные связи, указанные в условии, и создается схема решения; после этого отыскиваются операции, необходимые для осуществления найденной схемы, и, наконец, полученный результат сличается с исходным условием задачи. Достижение нужного эффекта возможно лишь при постоянном контроле за выполняемыми операциями.

Трудности в решении задач учащимися в большинстве случаев связаны с недостаточно тщательным и планомерным анализом условий, с бесконтрольным построением неадекватных гипотез, с неоправданным применением стереотипных способов решения, которые нередко подменяют полноценный поиск нужной программы. Причиной ошибок нередко оказывается и недостаточное внимание к сличению хода решения с исходными условиями задачи и лишь иногда — затруднения в вычислениях.

Решение задачи является наиболее четко и полно выраженным интеллектуальной деятельностью. Внимательный анализ процесса решения задачи в различных условиях дает возможность описать структуру изменений этого процесса и выделить различные факторы, определяющие становление полноценной интеллектуальной деятельности.

Таким образом, анализ решения относительно элементарных арифметических задач является адекватным методом, позволяющим получить достаточно четкую информацию о структуре и особенностях интеллектуальной деятельности обучающихся и ее изменениях в ходе обучения.

А.Р.Лурия и Л.С.Цветкова предложили известный набор задач с постепенно усложняющейся структурой, который дает возможность последовательного изучения интеллектуальных процессов обучающихся.

Наиболее элементарную группу составляют простые задачи, в которых условие однозначно определяет алгоритм решения, типа  $a + b = x$  или  $a - b = x$ :

У Маши 5 яблок, а у Пети 4 яблока. Сколько яблок у них обоих?

Коля собрал 9 грибов, а Маша — на 4 гриба меньше, чем Коля. Сколько грибов собрала Маша?

В мастерскую привезли 47 сосновых и липовых досок. Липовых было 5 досок. Сколько привезли в мастерскую сосновых досок?

Простые инвертированные задачи типа  $a - x = a$  или  $x - a = b$ , существенно отличающиеся от задач первой группы своей психологической структурой:

У мальчика было 12 яблок; часть из них он отдал. У него осталось 8 яблок. Сколько яблок он отдал?

На дереве сидели птички. 3 птички улетели; осталась 5 птичек. Сколько птичек сидело на дереве?

Составные задачи, в которых само условие не определяет возможный ход решения, типа  $a + (a + b) = x$  или  $a + (a - b) = x$ :

У Маши 5 яблок, а у Кати на 2 яблока больше (меньше). Сколько яблок у них обоих?

У Пети 3 яблока, а у Васи — в 2 раза больше. Сколько яблок у них обоих?

Сложные составные задачи, алгоритм решения которых распадается на значительное число последовательных операций, каждая из которых вытекает из предыдущей, типа  $a + (a + b) + [(a + b) - c] = x$  или  $x = a \times b$ ;  $y = \frac{x}{n}$ ;  $z = x - y$ :

Сын собрал 15 грибов. Отец собрал на 25 грибов больше, чем сын. Мать собрала на 5 грибов меньше отца. Сколько всего грибов собрала вся семья?

У фермера было 20 га земли. С каждого гектара он снял по 3 тонны зерна.  $\frac{1}{2}$  зерна он продал. Сколько зерна осталось у фермера?

Сложные задачи с инвертированным ходом действий, одна из основных частей которых остается неизвестной и должна быть получена путем специальной серии операций и которые включают в свой состав звено с инвертированным ходом действий, типа  $a + b = x$ ;  $x - m = y$ ;  $y - b = z$ :

Сыну 5 лет. Через 15 лет отец будет в 3 раза старше сына. Сколько лет отцу сейчас? Задачи на сличение двух уравнений и выделение специальной вспомогательной операции, являющейся исходной для правильного решения задачи, типа  $x + y = a$ ;  $nx + y = b$  или  $x + y + z = a$ ;  $x + y - b$ ;  $y + z - b$ :

Одна ручка и один букварь стоят 37 рублей. Две ручки и один букварь стоят 49 рублей. Сколько стоит отдельно одна ручка и один букварь?

Три мальчика поймали 11 кг рыбы. Улов первого и второго был 7 кг; улов второго и третьего — 6 кг. Сколько рыбы поймал каждый из мальчиков?

Конфликтные задачи, в которых алгоритм решения вступает в конфликт с каким-либо хорошо упроченным стереотипом решающего, и правильное решение которых возможно при условии преодоления этого стереотипа:

Отцу 49 лет. Он старше сына на 20 лет. Сколько лет им обоим?

Рабочий получал в получку 1200 рублей и отдавал жене 700 рублей. В сегодняшнюю получку он отдал жене на 100 рублей больше, чем всегда. Сколько денег у него осталось?

Длина карандаша 15 см; Тень длиннее карандаша на 45 см. Во сколько раз тень длиннее карандаша?

Типовые задачи, решение которых невозможно без применения какого-либо специального приема, носящего чисто вспомогательный характер. Это задачи на прямое (обратное) приведение к единице, на разность, на части, на пропорциональное деление:

5 фломастеров стоят 30 рублей. Купили 8 таких фломастеров. Сколько денег заплатили?

Купили кисточек на 40 рублей. Сколько кисточек купили, если известно, что 3 таких кисточки стоят 24 рубля?

На двух полках было 18 книг. На одной из них было на 2 книги больше. Сколько книг было на каждой полке?

Пузырёк с пробкой стоят 11 копеек. Пузырёк на 10 копеек дороже пробки. Сколько стоит пузырёк и сколько стоит пробка?

В двух карманах лежало 27 копеек. В левом кармане было в 8 раз больше денег, чем в другом. Сколько денег было в каждом кармане?

Трое подростков получили за посадку деревьев 2500 рублей. Первый посадил 75 деревьев, второй — на 45 больше первого, а третий — на 65 меньше второго. Сколько денег получил каждый?

Усложненные типовые задачи типа  $[(x - a) + (x - b) + m = x]$ ;  $[nx + ky = b; x - y = c]$ :

Двое мальчиков хотели купить книгу. Одному не хватало для ее покупки 7 рублей, другому не хватало 5 рублей. Они сложили свои деньги, но им все равно не хватило 3 рублей. Сколько стоит книга?



По двору бегали куры и кролики. Сколько было кур, если известно, что кроликов было на 6 больше, а у всех вместе было 66 лап?

Все задачи (в зависимости от степени обучения испытуемых) предлагаются для устного решения арифметическим (не алгебраическим) способом. Допускаются записи плана (хода) решения, вычислений, графический анализ условия. Учащийся должен рассказать, как он решал задачу, доказать, что полученный ответ правилен.

Существенное место в исследовании особенностей развития интеллектуальной деятельности имеет анализ того, как испытуемый приступает к решению задачи, и в каком виде строится у него ориентировочная основа деятельности. Необходимо обратить внимание на то, как учащийся составляет план или общую схему решения задачи, как составление предварительного плана относится к дальнейшему ходу ее решения. Кроме того, важным является анализ осознания проделанного пути и коррекции допущенных ошибок. Также достаточно важным является фиксация обучающей помощи при затруднениях уроков учащегося и анализ того, как он пользуется помощью, насколько продуктивно взаимодействует со взрослым.

### **Методика «Нахождение схем к задачам»** (по Рябинкиной)

**Цель:** методика позволяет определить умение ученика выделять тип задачи и способ ее решения.

**Оцениваемые УУД:** моделирование, познавательные логические и знаково-символические действия, регулятивное действие оценивания и планирования; сформированность учебно-познавательных мотивов (действие смыслообразования).

**Возраст:** ступень начального образования (7-9 лет).

**Форма и ситуация оценивания:** фронтальный опрос или индивидуальная работа с детьми.

**Инструкция:** «Найди правильную схему к каждой задаче. В схемах числа обозначены буквами». Предлагаются следующие задачи.

Миша сделал 6 флажков, а Коля на 3 флажка больше. Сколько флажков сделал Коля?

На одной полке 4 книги, а на другой на 7 книг больше. Сколько книг на двух полках?

На одной остановке из автобуса вышло 5 человек, а на другой вышли 4 человека. Сколько человек вышли из автобуса на двух остановках?

На велогонке стартовали 10 спортсменов. Во время соревнования со старта сошли 3 спортсмена. Сколько велосипедистов пришли к финишу?

В первом альбоме 12 марок, во втором — 8 марок. Сколько марок в двух альбомах?

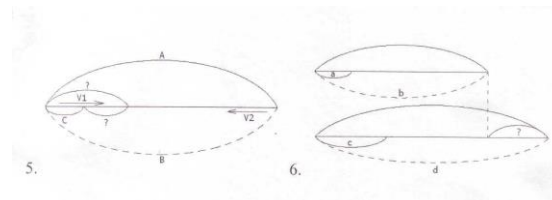
Маша нашла 7 лисичек, а Таня — на 3 лисички больше. Сколько грибов нашла Таня?

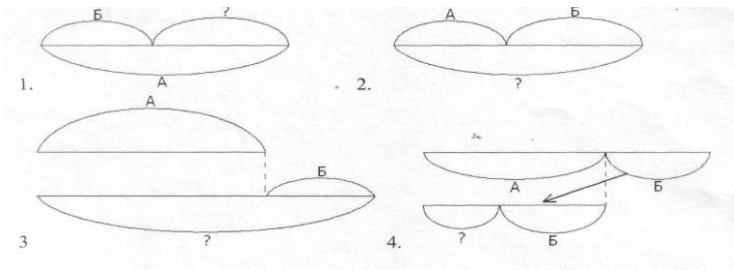
У зайчика было 11 морковок. Он съел 5 морковок утром. Сколько морковок осталось у зайчика на обед?

На первой клумбе росло 5 тюльпанов, на второй — на 4 тюльпана больше, чем на первой. Сколько тюльпанов росло на двух клумбах?

У Лены 15 тетрадей. Она отдала 3 тетради брату, и у них стало тетрадей поровну. Сколько тетрадей было у брата?

В первом гараже было 8 машин. Когда из него во второй гараж переехали две машины, в гаражах стало машин поровну. Сколько машин было во втором гараже?





**Коммуникативные универсальные учебные действия**

**Коммуникативные действия, направленные на учет позиции собеседника (партнера) (интеллектуальный аспект общения)**

*«Левая и правая стороны» (Пиаже, 1997)*

*Оцениваемые УУД:* действия, направленные на учет позиции собеседника (партнера)

**Возраст:** дошкольная ступень (6,5 – 7 лет)

*Форма (ситуация оценивания):* индивидуальное обследование ребенка

*Метод оценивания:* беседа

*Описание задания:* ребенку, сидящему перед ведущим обследование взрослым, задают вопросы, на которые он должен ответить как словесно, так и в форме действия.

*Материал:* два хорошо знакомых детям (чтобы не привлекать их внимание) предмета, например, монета и карандаш.

*Инструкция:*

1. «Покажи мне свою правую руку. Левую. Покажи мне правую ногу. Левую».
  2. «Покажи мне мою левую руку. Правую. Покажи мне мою левую ногу. Правую. [Эти вопросы ставятся взрослым, сидящим или стоящим лицом к лицу с ребенком.]»
- Вариант:* два ребенка ставятся спиной друг к другу. «Не оборачиваясь, покажи левую руку одноклассника. Правую. Дотронься до его (ее) левой ноги. Правой.
3. «[На столе перед ребенком монета и карандаш: монета с левой стороны от карандаша по отношению к ребенку.] Карандаш слева или справа? А монета?»
  4. «[Ребенок сидит напротив взрослого, у которого в правой руке монета, а в левой руке карандаш.] Ты видишь эту монету? Где она у меня, в левой или в правой руке? А карандаш?»

*Критерии оценивания:*

понимание возможности различных позиций и точек зрения, ориентация на позицию других людей, отличную от собственной, соотнесение характеристик или признаков предметов с особенностями точки зрения наблюдателя, координация разных пространственных позиций.

*Показатели уровня выполнения задания:*

*Низкий уровень:* ребенок отвечает неправильно во всех четырех пробах.

*Средний уровень:* правильные ответы только в 1-й и 3-й пробах; ребенок правильно определяет стороны относительно своей позиции, но не учитывает позиции, отличной от своей.

*Высокий уровень:* на все вопросы во всех четырех пробах ребенок отвечает правильно, т.е. учитывает отличия позиции другого человека.

*«Братья и сестры» (Пиаже, 1997)*

*Оцениваемые УУД:* коммуникативные действия, направленные на учет позиции собеседника (партнера)

**Возраст:** дошкольная ступень (6,5 – 7 лет)

*Форма (ситуация оценивания):* индивидуальное обследование ребенка

*Метод оценивания:* беседа

*Инструкция:*

1. «В семье моих знакомых два брата — Саша и Володя. Сколько братьев у Саши? А у Володи?»
2. «У девочки Наташи есть две сестры — Оля и Маша. Сколько сестер у Оли? А у Маши?»
3. «Сколько сестер в этой семье?»

*Критерии оценивания:*

понимание возможности различных позиций и точек зрения, ориентация на позицию других людей, отличную от собственной,  
координация разных точек зрения.

*Показатели уровня выполнения задания:*

*Низкий уровень:* ребенок занимает эгоцентрическую позицию: неправильные ответы во всех трех пробах.

*Средний уровень:* правильные ответы в 1-й или 1-й и 2-й пробах; ребенок правильно учитывает отношения принадлежности, может стать на точку зрения одного из персонажей, но не координирует разные точки зрения.

*Высокий уровень:* правильные ответы во всех трех пробах, ребенок учитывает позиции других людей и координирует их.

**«Ваза с яблоками»** (модифицированная проба Ж.Пиаже; Флейвелл, 1967).

*Оцениваемые УУД:* действия, направленные на учет позиции собеседника (партнера)

**Возраст:** ступень начальной школы (10,5 – 11 лет)

*Форма (ситуация оценивания):* групповая работа с детьми

*Метод оценивания:* анализ детских рисунков

*Описание задания:* детям раздаются бланки с текстом задания и рисунками.

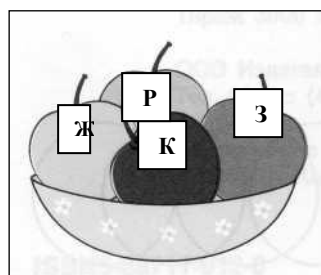
*Материал:* бланк задания и четыре разноцветных карандаша (можно фломастера): красный, желтый, зеленый и розовый.

**Инструкция** (текст задания на бланке):

На занятии в кружке рисования за квадратным столом сидят четверо школьников – Настя, Люба, Денис и Егор. Они рисуют разноцветные яблоки, лежащие в вазе в центре стола (рис. 1.: ваза с красным, желтым, зеленым и розовым яблоком). Раскрась и подпиши рисунок каждого из четырех художников (рис. 2: четыре рамки с одинаковыми изображениями вазы с не закрашенными яблоками).

Настя

Люба



Денис

Егор  
Рис. 1.




Рис. 2.

*Критерии оценивания:*

понимание возможности различных позиций и точек зрения (преодоление эгоцентризма), ориентация на позиции других людей, отличные от собственной, соотнесение характеристик или признаков предметов с особенностями точки зрения наблюдателя, координация разных пространственных позиций.

*Показатели уровня выполнения задания:*

*Низкий уровень:* ребенок не учитывает различие точек зрения наблюдателей: рисунки одинаковые или яблоки закрашены в случайном порядке и не соответствуют позиции художника.

*Средний уровень:* частично правильный ответ: ребенок понимает наличие разных точек зрения, но не любую точку зрения может правильно представить и учесть: по крайней мере на двух из четырех рисунков расположение яблок соответствует точке зрения художника.

*Высокий уровень:* ребенок четко ориентируется на особенности пространственной позиции наблюдателей: на всех четырех рисунках расположение яблок соответствует позиции художников.

**Методика «Кто прав?»** (модифицированная методика Цукерман Г.А. и др., [1992])

*Оцениваемые УУД:* действия, направленные на учет позиции собеседника (партнера)

**Возраст:** ступень начальной школы (10,5 – 11 лет)

*Форма (ситуация оценивания):* индивидуальное обследование ребенка

*Метод оценивания:* беседа

*Описание задания:* ребенку, сидящему перед ведущим обследование взрослому, дается по очереди текст трех заданий и задаются вопросы.

*Материал:* три карточки с текстом заданий.

**Инструкция:** «Прочитай по очереди текст трех маленьких рассказов и ответь на поставленные вопросы».

**Задание 1.** «Петя нарисовал Змея Горыныча и показал рисунок друзьям. Володя сказал: «Вот здорово!». А Саша воскликнул: «Фу, ну и страшилище!» Как ты думаешь, кто из них прав? Почему так сказал Саша? А Володя? О чем подумал Петя? Что Петя ответит каждому из мальчиков? Что бы ты ответил на месте Саши и Володи? Почему?»

**Задание 2.** «После школы три подруги решили готовить уроки вместе. «Сначала решим задачи по математике, - сказала Наташа». «Нет, начать надо с упражнения по русскому языку, - предложила Катя» «А вот и нет, вначале надо выучить стихотворение, - возразила Ира». Как ты думаешь, кто из них прав? Почему? Как объясняла свой выбор каждая из девочек? Как им лучше поступить?»

**Задание 3.** «Две сестры пошли выбирать подарок своему маленькому братишке к первому дню его рождения. «Давай купим ему это лото», - предложила Лена. «Нет, лучше подарить самокат», - возразила Аня. Как ты думаешь, кто из них прав? Почему? Как объясняла свой выбор каждая из девочек? Как им лучше поступить? А что бы предложил подарить ты? Почему?»

**Критерии оценивания:**

понимание возможности различных позиций и точек зрения (преодоление эгоцентризма), ориентация на позиции других людей, отличные от собственной, понимание возможности разных оснований для оценки одного и того же предмета, понимание относительности оценок или подходов к выбору, учет разных мнений и умение обосновать собственное, учет разных потребностей и интересов.

### **Показатели уровня выполнения задания:**

*Низкий уровень:* ребенок не учитывает возможность разных оснований для оценки одного и того же предмета (например, изображенного персонажа и качества самого рисунка в 1-м задании) или выбора (2-е и 3-е задания); соответственно, исключает возможность разных точек зрения: ребенок принимает сторону одного из персонажей, считая иную позицию однозначно неправильной.

*Средний уровень:* частично правильный ответ: ребенок понимает возможность разных подходов к оценке предмета или ситуации и допускает, что разные мнения по-своему справедливы либо ошибочны, но не может обосновать свои ответы.

*Высокий уровень:* ребенок демонстрирует понимание относительности оценок и подходов к выбору, учитывает различие позиций персонажей и может высказать и обосновать свое собственное мнение.

### **Коммуникативные действия, направленные на организацию и осуществление сотрудничества (кооперацию)**

#### **Задание «Рукавички» (Г.А. Цукерман,)**

*Оцениваемые УУД:* коммуникативные действия по согласованию усилий в процессе организации и осуществления сотрудничества (кооперация)

**Возраст: предшкольная ступень (6,5 – 7 лет)**

*Форма (ситуация оценивания):* работа учащихся в классе парами.

*Метод оценивания:* наблюдение за взаимодействием и анализ результата.

*Описание задания:* Детям, сидящим парами, дают по одному изображению рукавички и просят украсить их так, чтобы они составили пару, т.е. были бы одинаковыми.

**Инструкция:** «Дети, перед Вами лежат две нарисованные рукавички и карандаши. Рукавички надо украсить так, чтобы получилась пара, - для этого они должны быть одинаковыми. Вы сами можете придумать узор, но сначала надо договориться между собой, какой узор рисовать, а потом приступать к рисованию».

*Материал:* Каждая пара учеников получает изображение рукавиц (на правую и левую руку) и по одинаковому набору карандашей.

*Критерии оценивания:*

*продуктивность* совместной деятельности оценивается по степени сходства узоров на рукавичках;

*умение детей договариваться*, приходить к общему решению, умение убеждать, аргументировать и т.д.;

*взаимный контроль* по ходу выполнения деятельности: замечают ли дети друг у друга отступления от первоначального замысла, как на них реагируют;

*взаимопомощь* по ходу рисования,

*эмоциональное отношение* к совместной деятельности: позитивное (работают с удовольствием и интересом), нейтральное (взаимодействуют друг с другом в силу необходимости) или отрицательное (игнорируют друг друга, ссорятся и др.).

*Показатели уровня выполнения задания:*

1) *низкий уровень* – в узорах явно преобладают различия или вообще нет сходства; дети не пытаются договориться или не могут прийти к согласию, настаивают на своем;

2) *средний уровень* – сходство частичное: отдельные признаки (цвет или форма некоторых деталей) совпадают, но имеются и заметные отличия;

3) *высокий уровень* – рукавички украшены одинаковым или весьма похожим узором; дети активно обсуждают возможный вариант узора; приходят к согласию относительно

способа раскрашивания рукавичек; сравнивают способы действия и координируют их, строя совместное действие; следят за реализацией принятого замысла.

### **Задание «Совместная сортировка» (Бурменская, 2007)**

*Оцениваемые УУД:* коммуникативные действия по согласованию усилий в процессе организации и осуществления сотрудничества (кооперация)

**Возраст:** ступень начальной школы (10,5 – 11 лет)

*Форма (ситуация оценивания):* работа учащихся в классе парами

*Метод оценивания:* наблюдение за взаимодействием и анализ результата

*Описание задания:* детям, сидящим парами, дается набор фишек для их сортировки (распределения между собой) согласно заданным условиям.

**Инструкция:** «Дети, перед Вами лежит набор разных фишек. Пусть одному(ой) из Вас будут принадлежать красные и желтые фишки, а другому(ой) круглые и треугольные. Действуя вместе, нужно разделить фишки по принадлежности, т.е. разделить их между собой, разложив на отдельные кучки. Сначала нужно договориться, как это делать. В конце надо написать на листочке бумаги, как Вы разделили фишки и почему именно так».

*Материал:* Каждая пара учеников получает набор из 25 картонных фишек (по 5 желтых, красных, зеленых, синих и белых фигур разной формы: круглых, квадратных, треугольных, овальных и ромбовидных) и лист бумаги для отчета.

*Критерии оценивания:*

продуктивность совместной деятельности оценивается по правильности распределения полученных фишек;

умение договариваться в ситуации столкновения интересов (необходимость разделить фишки, одновременно принадлежащие обоим детям), способность находить общее решение,

способность сохранять доброжелательное отношение друг к другу в ситуации конфликта интересов,

умение аргументировать свое предложение, убеждать и уступать;

взаимоконтроль и взаимопомощь по ходу выполнения задания,

*эмоциональное отношение к совместной деятельности:* позитивное (дети работают с удовольствием и интересом), нейтральное (взаимодействуют друг с другом в силу необходимости) или отрицательное (игнорируют друг друга, ссорятся и др.).

*Показатели уровня выполнения задания:*

1) *низкий уровень* – задание вообще не выполнено или фишки разделены произвольно, с нарушением заданного правила; дети не пытаются договориться или не могут прийти к согласию, настаивают на своем, конфликтуют или игнорируют друг друга;

2) *средний уровень* – задание выполнено частично: правильно выделены фишки, принадлежащие каждому ученику в отдельности, но договориться относительно четырех общих элементов и 9 «лишних» (ничьих) детям не удается; в ходе выполнения задания трудности детей связаны с неумением аргументировать свою позицию и слушать партнера;

3) *высокий уровень* – в итоге фишки разделены на четыре кучки: 1) общую, где объединены элементы, принадлежащие одновременно обоим ученикам, т.е. красные и желтые круги и треугольники (4 фишки); 2) кучка с красными и желтыми овалами, ромбами и квадратами одного ученика (6 фишек) и 3) кучка с синими, белыми и зелеными кругами и треугольниками (6 фишек) и, наконец, 4) кучка с «лишними» элементами, которые не принадлежат никому (9 фишек – белые, синие и зеленые квадраты, овалы и ромбы). Решение достигается путем активного обсуждения и сравнения различных возможных вариантов распределения фишек; согласия относительно равных

«прав» на обладание четырьмя фишками; дети контролируют действия друг друга в ходе выполнения задания.

**Коммуникативно-речевые действия по передаче информации и отображению предметного содержания и условий деятельности** (коммуникация как предпосылка интериоризации)

«Узор под диктовку» (Цукерман и др., 1992)

*Оцениваемые УУД:* умение выделить и отобразить в речи существенные ориентиры действия, а также передать (сообщить) их партнеру, планирующая и регулирующая функция речи

**Возраст:** дошкольная ступень (6,5 – 7 лет)

*Форма (ситуация оценивания):* выполнение совместного задания в классе парами

*Метод оценивания:* наблюдение за процессом совместной деятельности и анализ результата.

*Описание задания:* двоих детей усаживают друг напротив друга за стол, перегороженный экраном (ширмой), одному дается образец узора на карточке, другому — фишки, из которых этот узор надо выложить. Первый ребенок диктует, как выкладывать узор, второй — действует по его инструкции. Ему разрешается задавать любые вопросы, но нельзя смотреть на узор. После выполнения задания дети меняются ролями, выкладывая новый узор того же уровня сложности. Для тренировки вначале детям разрешается ознакомиться с материалами и сложить один-два узора по образцу.

*Материал:* набор из трех белых и трех цветных квадратных фишек (одинаковых по размеру), четыре карточки с образцами узоров (рис. 3), экран (ширма).



Рис. 3

**Инструкция:** «Сейчас мы будем складывать картинки по образцу. Но делать это мы будем не как обычно, а вдвоем, под диктовку друг друга. Для этого один из Вас получит карточку с образцом узора, а другой — фишки (квадраты), из которых этот узор надо выложить. Один будет диктовать, как выкладывать узор, второй — выполнять его инструкции. Можно задавать любые вопросы, но смотреть на узор нельзя. Сначала диктует один, потом другой, - Вы поменяетесь ролями. А для начала давайте потренируемся, как надо складывать узор».

*Критерии оценивания:*

*продуктивность* совместной деятельности оценивается по сходству выложенных узоров с образцами;

*способность строить понятные* для партнера высказывания, учитывающие, что он знает и видит, а что нет; в данном случае достаточно точно, последовательно и полно *указать ориентиры* действия по построению узора;

*умение задавать вопросы*, чтобы с их помощью получить необходимые сведения от партнера по деятельности;

*способы взаимного контроля* по ходу выполнения деятельности и *взаимопомощи*;

*эмоциональное отношение* к совместной деятельности: позитивное (работают с удовольствием и интересом), нейтральное (взаимодействуют друг с другом в силу необходимости), негативное.

*Показатели уровня выполнения задания:*

1) *низкий уровень* – узоры не построены или не похожи на образцы; указания не содержат необходимых ориентиров или формулируются непонятно; вопросы не по существу или формулируются непонятно для партнера;

2) *средний уровень* – имеется хотя бы частичное сходство узоров с образцами; указания отражают часть необходимых ориентиров; вопросы и ответы позволяют получить недостающую информацию; частичное взаимопонимание;

3) *высокий уровень* – узоры соответствуют образцам; в процессе активного диалога дети достигают взаимопонимания и обмениваются необходимой и достаточной информацией для построения узоров; доброжелательно следят за реализацией принятого замысла и соблюдением правил.

**Задание «Дорога к дому»** (модифицированное задание «Архитектор-строитель», *Возрастно-психологическое консультирование...*, 2007)

*Оцениваемые УУД:* умение выделить и отобразить в речи существенные ориентиры действия, а также передать (сообщить) их партнеру, планирующая и регулирующая функция речи

**Возраст:** степень начальной школы (10,5 – 11 лет)

*Форма (ситуация оценивания):* выполнение совместного задания в классе парами.

*Метод оценивания:* наблюдение за процессом совместной деятельности и анализ результата

*Описание задания:* двоих детей усаживают друг напротив друга за стол, перегородженный экраном (ширмой). Одному дается карточка с изображением пути к дому (рис. 4), другому — карточка с ориентирами-точками (рис. 5). Первый ребенок диктует, как надо идти, чтобы достичь дома, второй — действует по его инструкции. Ему разрешается задавать любые вопросы, но нельзя смотреть на карточку с изображением дороги. После выполнения задания дети меняются ролями, намечая новый путь к дому (рис. 6).

*Материал:* набор из двух карточек с изображением пути к дому (рис. 5 и 6) и двух карточек с ориентирами-точками (рис. 4), карандаш или ручка, экран (ширма).




Рис. 4.

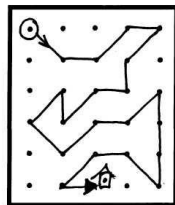


Рис. 5.




Рис. 6.

**Инструкция:** «Сейчас мы будем складывать картинки по образцу. Но делать это мы будем не как обычно, а вдвоем, под диктовку друг друга. Для этого один из Вас получит карточку с изображением дороги к дому, а другой — карточку, на которой эту дорогу надо нарисовать. Один будет диктовать, как идет дорога, второй — следовать его инструкциям. Можно задавать любые вопросы, но смотреть на карточку с дорогой нельзя. Сначала диктует один, потом другой, - Вы поменяетесь ролями. А для начала давайте решим, кто будет диктовать, а кто – рисовать?»

*Критерии оценивания:*

*продуктивность* совместной деятельности оценивается по степени сходства нарисованных дорожек с образцами;

способность строить *понятные* для партнера высказывания, учитывающие, что он знает и видит, а что нет; в данном случае достаточно точно, последовательно и полно *указать ориентиры* траектории дороги;

умение *задавать вопросы*, чтобы с их помощью получить необходимые сведения от партнера по деятельности;

способы *взаимного контроля* по ходу выполнения деятельности и *взаимопомощи*;



*эмоциональное отношение* к совместной деятельности: позитивное (работают с удовольствием и интересом), нейтральное (взаимодействуют друг с другом в силу необходимости), негативное.

*Показатели уровня выполнения задания:*

1) *низкий уровень* – узоры не построены или не похожи на образцы; указания не содержат необходимых ориентиров или формулируются непонятно; вопросы не по существу или формулируются непонятно для партнера;

2) *средний уровень* – имеется хотя бы частичное сходство узоров с образцами; указания отражают часть необходимых ориентиров; вопросы и ответы формулируются расплывчато и позволяют получить недостающую информацию лишь отчасти; достигается частичное взаимопонимание;

3) *высокий уровень* – узоры соответствуют образцам; в процессе активного диалога дети достигают взаимопонимания и обмениваются необходимой и достаточной информацией для построения узоров, в частности, указывают номера рядов и столбцов точек, через которые пролегает дорога; в конце по собственной инициативе сравнивают результат (нарисованную дорогу) с образцом.

## **2.2. Программы отдельных учебных предметов, курсов и курсов внеурочной деятельности**

### **2.2.1. Общие положения**

Начальная школа — самоценный, принципиально новый этап в жизни ребенка: начинается систематическое обучение в образовательном учреждении, расширяется сфера взаимодействия ребенка с окружающим миром, изменяется социальный статус и увеличивается потребность в самовыражении.

Образование в начальной школе является базой, фундаментом всего последующего обучения. В первую очередь это касается сформированности универсальных учебных действий (УУД), обеспечивающих умение учиться. Начальное общее образование призвано решать свою главную задачу — закладывать основу формирования учебной деятельности ребенка, включающую систему учебных и познавательных мотивов, умения принимать, сохранять, реализовывать учебные цели, планировать, контролировать и оценивать учебные действия и их результат.

Особенностью содержания современного начального общего образования является не только ответ на вопрос, что ученик должен знать (запомнить, воспроизвести), но и формирование универсальных учебных действий в личностных, коммуникативных, познавательных, регулятивных сферах, обеспечивающих способность к организации самостоятельной учебной деятельности, а также при формировании ИКТ-компетентности обучающихся.

Кроме этого, определение в программах содержания тех знаний, умений и способов деятельности, которые являются надпредметными, т. е. формируются средствами каждого учебного предмета, позволяет объединить возможности всех учебных предметов для решения общих задач обучения, приблизиться к реализации «идеальных» целей образования. В то же время такой подход позволит предупредить узкопредметность в отборе содержания образования, обеспечить интеграцию в изучении разных сторон окружающего мира.

Уровень сформированности УУД в полной мере зависит от способов организации учебной деятельности и сотрудничества, познавательной, творческой, художественно-эстетической и коммуникативной деятельности школьников. Это определило необходимость выделить в примерных программах содержание не только знаний, но и видов деятельности, которое включает конкретные УУД, обеспечивающие творческое применение знаний для решения жизненных задач, начальные умения самообразования. Именно этот аспект примерных программ дает основание для утверждения гуманистической, лично ориентированной направленности образовательной деятельности младших школьников.

Важным условием развития детской любознательности, потребности самостоятельного познания окружающего мира, познавательной активности и инициативности в начальной школе является создание развивающей образовательной среды, стимулирующей активные формы познания: наблюдение, опыты, учебный диалог и пр. Младшему школьнику должны быть созданы условия для развития рефлексии — способности осознать и оценивать свои мысли и действия как бы со стороны, соотносить результат деятельности с поставленной целью, определять свое знание и незнание и др. Способность к рефлексии — важнейшее качество, определяющее социальную роль ребенка как ученика, школьника, направленность на саморазвитие.

Начальное общее образование вносит вклад в социально-личностное развитие ребенка. В процессе обучения формируется достаточно осознанная система представлений об окружающем мире, о социальных и межличностных отношениях, нравственно-этических нормах. Происходят изменения в самооценке ребенка. Оставаясь достаточно оптимистической и высокой, она становится все более объективной и самокритичной.

## 2.2.2. Основное содержание учебных предметов

### **Федеральная рабочая программа по учебному предмету «Русский язык».**

20.1. Федеральная рабочая программа по учебному предмету «Русский язык» (предметная область «Русский язык и литературное чтение») (далее соответственно – программа по русскому языку, русский язык) включает пояснительную записку, содержание обучения, планируемые результаты освоения программы по русскому языку.

20.2. Пояснительная записка отражает общие цели и задачи изучения русского языка, характеристику психологических предпосылок к его изучению обучающимися; место в структуре учебного плана, а также подходы к отбору содержания, к определению планируемых результатов и к структуре тематического планирования.

20.3. Содержание обучения раскрывает содержательные линии, которые предлагаются для обязательного изучения в каждом классе на уровне начального общего образования. Содержание обучения в каждом классе завершается перечнем универсальных учебных действий – познавательных, коммуникативных и регулятивных, которые возможно формировать средствами русского языка с учётом возрастных особенностей обучающихся на уровне начального общего образования.

20.4. Планируемые результаты освоения программы по русскому языку включают личностные, метапредметные результаты за весь период обучения на уровне начального общего образования, а также предметные достижения обучающегося за каждый год обучения.

20.5. Пояснительная записка.

20.5.1. Программа по русскому языку на уровне начального общего образования составлена на основе требований к результатам освоения программы начального общего образования ФГОС НОО, а также ориентирована на целевые приоритеты, сформулированные в федеральной рабочей программе воспитания.

20.5.2. На уровне начального общего образования изучение русского языка имеет особое значение в развитии обучающегося. Приобретённые знания, опыт выполнения предметных и универсальных учебных действий на материале русского языка станут фундаментом обучения на уровне основного общего образования, а также будут востребованы в жизни.

20.5.3. Русский язык как средство познания действительности обеспечивает развитие интеллектуальных и творческих способностей обучающихся, формирует умения извлекать и анализировать информацию из различных текстов, навыки самостоятельной учебной деятельности. Изучение русского языка является основой всего процесса обучения на уровне начального общего образования, успехи в изучении этого предмета во многом определяют результаты обучающихся по другим учебным предметам.

20.5.4. Русский язык обладает значительным потенциалом в развитии функциональной грамотности обучающихся, особенно таких её компонентов, как языковая, коммуникативная, читательская, общекультурная и социальная грамотность.

20.5.5. Первичное знакомство с системой русского языка, богатством его выразительных возможностей, развитие умения правильно и эффективно использовать русский язык в различных сферах и ситуациях общения способствуют успешной социализации обучающегося. Русский язык, выполняя свои базовые функции общения и выражения мысли, обеспечивает межличностное и социальное взаимодействие, способствует формированию самосознания и мировоззрения личности, является важнейшим средством хранения и передачи информации, культурных традиций, истории русского народа и других народов России. Свободное владение языком, умение выбирать нужные языковые средства во многом определяют возможность самовыражения взглядов, мыслей, чувств, проявления себя в различных жизненно важных для человека областях.

20.5.6. Изучение русского языка обладает огромным потенциалом присвоения традиционных социокультурных и духовно-нравственных ценностей, принятых в

обществе правил и норм поведения, в том числе речевого, что способствует формированию внутренней позиции личности. Личностные достижения обучающегося непосредственно связаны с осознанием языка как явления национальной культуры, пониманием связи языка и мировоззрения народа. Значимыми личностными результатами являются развитие устойчивого познавательного интереса к изучению русского языка, формирование ответственности за сохранение чистоты русского языка.

20.5.7. Изучение русского языка направлено на достижение следующих целей:

приобретение обучающимися первоначальных представлений о многообразии языков и культур на территории Российской Федерации, о языке как одной из главных духовно-нравственных ценностей народа; понимание роли языка как основного средства общения; осознание значения русского языка как государственного языка Российской Федерации; понимание роли русского языка как языка межнационального общения; осознание правильной устной и письменной речи как показателя общей культуры человека;

овладение основными видами речевой деятельности на основе первоначальных представлений о нормах современного русского литературного языка: аудирование, говорение, чтение, письмо;

овладение первоначальными научными представлениями о системе русского языка: фонетика, графика, лексика, морфемика, морфология и синтаксис; об основных единицах языка, их признаках и особенностях употребления в речи; использование в речевой деятельности норм современного русского литературного языка (орфоэпических, лексических, грамматических, орфографических, пунктуационных) и речевого этикета;

развитие функциональной грамотности, готовности к успешному взаимодействию с изменяющимся миром и дальнейшему успешному образованию.

20.5.8. Центральной идеей конструирования содержания и планируемых результатов обучения русскому языку является признание равной значимости работы по изучению системы языка и работы по совершенствованию речи обучающихся. Языковой материал призван сформировать первоначальные представления о структуре русского языка, способствовать усвоению норм русского литературного языка, орфографических и пунктуационных правил.

20.5.9. Развитие устной и письменной речи обучающихся направлено на решение практической задачи развития всех видов речевой деятельности, отработку навыков использования усвоенных норм русского литературного языка, речевых норм и правил речевого этикета в процессе устного и письменного общения. Ряд задач по совершенствованию речевой деятельности решаются совместно с учебным предметом «Литературное чтение».

20.5.10. Программа по русскому языку позволит педагогическому работнику:

реализовать в процессе преподавания русского языка современные подходы к достижению личностных, метапредметных и предметных результатов обучения, сформулированных в ФГОС НОО;

определить и структурировать планируемые результаты обучения и содержание русского языка по годам обучения в соответствии с ФГОС НОО;

разработать календарно-тематическое планирование с учётом особенностей конкретного класса.

20.5.11. В программе по русскому языку определяются цели изучения учебного предмета на уровне начального общего образования, планируемые результаты освоения обучающимися русского языка: личностные, метапредметные, предметные. Личностные и метапредметные результаты представлены с учётом методических традиций и особенностей преподавания русского языка на уровне начального общего образования. Предметные планируемые результаты освоения программы даны для каждого года русского языка.

20.5.12. Программа по русскому языку устанавливает распределение учебного материала по классам, основанное на логике развития предметного содержания и учёте психологических и возрастных особенностей обучающихся.

20.5.13. Программа по русскому языку предоставляет возможности для реализации различных методических подходов к преподаванию русского языка при условии сохранения обязательной части содержания учебного предмета.

20.5.14. Содержание программы по русскому языку составлено таким образом, что достижение обучающимися как личностных, так и метапредметных результатов обеспечивает преемственность и перспективность в изучении русского языка на уровне начального общего образования и готовности обучающегося к дальнейшему обучению.

Общее число часов, рекомендованных для изучения русского языка, – 675 (5 часов в неделю в каждом классе): в 1 классе – 165 часов, во 2–4 классах – по 170 часов.

20.6. Содержание обучения в 1 классе.

20.6.1. Обучение грамоте.

Начальным этапом изучения учебных предметов «Русский язык», «Литературное чтение» в 1 классе является учебный курс «Обучение грамоте»: обучение письму идёт параллельно с обучением чтению. На учебный курс «Обучение грамоте» рекомендуется отводить 9 часов в неделю: 5 часов учебного предмета «Русский язык» (обучение письму) и 4 часа учебного предмета «Литературное чтение» (обучение чтению). Продолжительность учебного курса «Обучение грамоте» зависит от уровня подготовки класса и может составлять от 20 до 23 недель, соответственно, продолжительность изучения систематического курса в 1 классе может варьироваться от 10 до 13 недель.

20.6.1.1. Развитие речи.

Составление небольших рассказов повествовательного характера по серии сюжетных картинок, на основе собственных игр, занятий. Участие в диалоге.

Понимание текста при его прослушивании и при самостоятельном чтении вслух.

20.6.1.2. Слово и предложение.

Различение слова и предложения. Работа с предложением: выделение слов, изменение их порядка.

Восприятие слова как объекта изучения, материала для анализа. Наблюдение над значением слова. Выявление слов, значение которых требует уточнения.

20.6.1.3. Фонетика.

Звуки речи. Единство звукового состава слова и его значения. Установление последовательности звуков в слове и определение количества звуков. Сопоставление слов, различающихся одним или несколькими звуками. Звуковой анализ слова, работа со звуковыми моделями: построение модели звукового состава слова, подбор слов, соответствующих заданной модели. Различение гласных и согласных звуков, гласных ударных и безударных, согласных твёрдых и мягких, звонких и глухих. Определение места ударения. Слог как минимальная произносительная единица. Количество слогов в слове. Ударный слог.

20.6.1.4. Графика.

Различение звука и буквы: буква как знак звука. Слоговой принцип русской графики. Буквы гласных как показатель твёрдости – мягкости согласных звуков. Функции букв е, ё, ю, я. Мягкий знак как показатель мягкости предшествующего согласного звука в конце слова. Последовательность букв в русском алфавите.

20.6.1.5. Чтение.

Слоговое чтение (ориентация на букву, обозначающую гласный звук). Плавное слоговое чтение и чтение целыми словами со скоростью, соответствующей индивидуальному темпу. Осознанное чтение слов, словосочетаний, предложений. Чтение с интонациями и паузами в соответствии со знаками препинания. Выразительное чтение на материале небольших прозаических текстов и стихотворений.

Орфоэпическое чтение (при переходе к чтению целыми словами). Орфографическое чтение (проговаривание) как средство самоконтроля при письме под диктовку и при списывании.

#### 20.6.1.6. Письмо.

Ориентация на пространстве листа в тетради и на пространстве классной доски. Гигиенические требования, которые необходимо соблюдать во время письма.

Начертание письменных прописных и строчных букв. Письмо разборчивым, аккуратным почерком. Понимание функции небуквенных графических средств: пробела между словами, знака переноса. Письмо под диктовку слов и предложений, написание которых не расходится с их произношением. Приёмы и последовательность правильного списывания текста.

#### 20.6.1.7. Орфография и пунктуация.

Правила правописания и их применение: раздельное написание слов; обозначение гласных после шипящих в сочетаниях «жи», «ши» (в положении под ударением), «ча», «ща», «чу», «щу»; прописная буква в начале предложения, в именах собственных (имена людей, клички животных); перенос по слогам слов без стечения согласных; знаки препинания в конце предложения.

#### 20.6.2. Систематический курс.

##### 20.6.2.1. Общие сведения о языке.

Язык как основное средство человеческого общения. Цели и ситуации общения.

##### 20.6.2.2. Фонетика.

Звуки речи. Гласные и согласные звуки, их различение. Ударение в слове. Гласные ударные и безударные. Твёрдые и мягкие согласные звуки, их различение. Звонкие и глухие согласные звуки, их различение. Согласный звук [й'] и гласный звук [и]. Шипящие [ж], [ш], [ч'], [щ'].

Слог. Количество слогов в слове. Ударный слог. Деление слов на слоги (простые случаи, без стечения согласных).

##### 20.6.2.3. Графика.

Звук и буква. Различение звуков и букв. Обозначение при письме твёрдости согласных звуков буквами «а», «о», «у», «ы», «э»; слова с буквой «э». Обозначение при письме мягкости согласных звуков буквами «е», «ё», «ю», «я», «и». Функции букв «е», «ё», «ю», «я». Мягкий знак как показатель мягкости предшествующего согласного звука в конце слова.

Установление соотношения звукового и буквенного состава слова в словах, например, стол и конь.

Небуквенные графические средства: пробел между словами, знак переноса.

Русский алфавит: правильное название букв, их последовательность. Использование алфавита для упорядочения списка слов.

##### 20.6.2.4. Орфоэпия.

Произношение звуков и сочетаний звуков, ударение в словах в соответствии с нормами современного русского литературного языка (на основе ограниченного перечня слов, отрабатываемого в учебнике, включённом в федеральный перечень учебников<sup>1</sup> (далее – учебник).

##### 20.6.2.5. Лексика.

Слово как единица языка (ознакомление).

Слово как название предмета, признака предмета, действия предмета (ознакомление).

Выявление слов, значение которых требует уточнения.

##### 20.6.2.6. Синтаксис.

---

<sup>1</sup> Пункт 4 статьи 18 Федерального закона от 29 декабря 2012 г. № 273-ФЗ «Об образовании в Российской Федерации».

Предложение как единица языка (ознакомление).

Слово, предложение (наблюдение над сходством и различием). Установление связи слов в предложении при помощи смысловых вопросов.

Восстановление деформированных предложений. Составление предложений из набора форм слов.

20.6.2.7. Орфография и пунктуация.

Правила правописания и их применение:

раздельное написание слов в предложении;

прописная буква в начале предложения и в именах собственных: в именах и фамилиях людей, кличках животных;

перенос слов (без учёта морфемного членения слова);

гласные после шипящих в сочетаниях жи, ши (в положении под ударением), «ча», «ща», «чу», «шу»;

сочетания «чк», «чн»;

слова с непроверяемыми гласными и согласными (перечень слов в орфографическом словаре учебника);

знаки препинания в конце предложения: точка, вопросительный и восклицательный знаки.

Алгоритм списывания текста.

20.6.2.8. Развитие речи.

Речь как основная форма общения между людьми. Текст как единица речи (ознакомление).

Ситуация общения: цель общения, с кем и где происходит общение. Ситуации устного общения (чтение диалогов по ролям, просмотр видеоматериалов, прослушивание аудиозаписи).

Нормы речевого этикета в ситуациях учебного и бытового общения (приветствие, прощание, извинение, благодарность, обращение с просьбой).

Составление небольших рассказов на основе наблюдений.

20.6.3. Изучение русского языка в 1 классе позволяет на пропедевтическом уровне организовать работу над рядом метапредметных результатов: познавательных универсальных учебных действий, коммуникативных универсальных учебных действий, регулятивных универсальных учебных действий, совместной деятельности.

20.6.3.1. Базовые логические действия как часть познавательных универсальных учебных действий:

сравнивать звуки в соответствии с учебной задачей: определять отличительные особенности гласных и согласных звуков; твёрдых и мягких согласных звуков;

сравнивать звуковой и буквенный состав слова в соответствии с учебной задачей: определять совпадения и расхождения в звуковом и буквенном составе слов;

устанавливать основания для сравнения звукового состава слов: выделять признаки сходства и различия;

характеризовать звуки по заданным признакам; приводить примеры гласных звуков; твёрдых согласных, мягких согласных, звонких согласных, глухих согласных звуков; слов с заданным звуком.

20.6.3.2. Базовые исследовательские действия как часть познавательных универсальных учебных действий:

проводить изменения звуковой модели по предложенному учителем правилу, подбирать слова к модели;

формулировать выводы о соответствии звукового и буквенного состава слова;

использовать алфавит для самостоятельного упорядочивания списка слов.

20.6.3.3. Работа с информацией как часть познавательных универсальных учебных действий:

выбирать источник получения информации: уточнять написание слова по орфографическому словарю учебника; место ударения в слове по перечню слов, отрабатываемых в учебнике;

анализировать графическую информацию – модели звукового состава слова; самостоятельно создавать модели звукового состава слова.

20.6.3.4. Общение как часть коммуникативных универсальных учебных действий:

воспринимать суждения, выражать эмоции в соответствии с целями и условиями общения в знакомой среде;

проявлять уважительное отношение к собеседнику, соблюдать в процессе общения нормы речевого этикета;

соблюдать правила ведения диалога;

воспринимать разные точки зрения;

в процессе учебного диалога отвечать на вопросы по изученному материалу;

строить устное речевое высказывание об обозначении звуков буквами; о звуковом и буквенном составе слова.

20.6.3.5. Самоорганизация как часть регулятивных универсальных учебных действий:

определять последовательность учебных операций при проведении звукового анализа слова;

определять последовательность учебных операций при списывании;

удерживать учебную задачу при проведении звукового анализа, при обозначении звуков буквами, при списывании текста, при письме под диктовку: применять отрабатываемый способ действия, соотносить цель и результат.

20.6.3.6. Самоконтроль как часть регулятивных универсальных учебных действий:

находить ошибку, допущенную при проведении звукового анализа, при письме под диктовку или списывании слов, предложений, с использованием указаний педагога о наличии ошибки;

оценивать правильность написания букв, соединений букв, слов, предложений.

20.6.3.7. Совместная деятельность:

принимать цель совместной деятельности, коллективно строить план действий по её достижению, распределять роли, договариваться, учитывать интересы и мнения участников совместной работы;

ответственно выполнять свою часть работы.

20.7. Содержание обучения во 2 классе.

20.7.1. Общие сведения о языке.

Язык как основное средство человеческого общения и явление национальной культуры. Первоначальные представления о многообразии языкового пространства России и мира. Методы познания языка: наблюдение, анализ.

20.7.2. Фонетика и графика.

Смыслоразличительная функция звуков; различение звуков и букв; различение ударных и безударных гласных звуков, согласного звука [й'] и гласного звука [и], твёрдых и мягких согласных звуков, звонких и глухих согласных звуков; шипящие согласные звуки [ж], [ш], [ч'], [щ']; обозначение при письме твёрдости и мягкости согласных звуков, функции букв «е», «ё», «ю», «я» (повторение изученного в 1 классе).

Парные и непарные по твёрдости – мягкости согласные звуки.

Парные и непарные по звонкости – глухости согласные звуки.

Качественная характеристика звука: гласный – согласный; гласный ударный – безударный; согласный твёрдый – мягкий, парный – непарный; согласный звонкий – глухой, парный – непарный.

Функции «ь»: показатель мягкости предшествующего согласного в конце и в середине слова; разделительный. Использование при письме разделительных «ь» и «Ь».



Соотношение звукового и буквенного состава в словах с буквами «е», «ё», «ю», «я» (в начале слова и после гласных).

Деление слов на слоги (в том числе при стечении согласных).

Использование знания алфавита при работе со словарями.

Небуквенные графические средства: пробел между словами, знак переноса, абзац (красная строка), пунктуационные знаки (в пределах изученного).

### 20.7.3. Орфоэпия.

Произношение звуков и сочетаний звуков, ударение в словах в соответствии с нормами современного русского литературного языка (на ограниченном перечне слов, отрабатываемом в учебнике). Использование отработанного перечня слов (орфоэпического словаря учебника) для решения практических задач.

### 20.7.4. Лексика.

Слово как единство звучания и значения. Лексическое значение слова (общее представление). Выявление слов, значение которых требует уточнения. Определение значения слова по тексту или уточнение значения с помощью толкового словаря.

Однозначные и многозначные слова (простые случаи, наблюдение).

Наблюдение за использованием в речи синонимов, антонимов.

### 20.7.5. Состав слова (морфемика).

Корень как обязательная часть слова. Однокоренные (родственные) слова. Признаки однокоренных (родственных) слов. Различение однокоренных слов и синонимов, однокоренных слов и слов с омонимичными корнями. Выделение в словах корня (простые случаи).

Окончание как изменяемая часть слова. Изменение формы слова с помощью окончания. Различение изменяемых и неизменяемых слов.

Суффикс как часть слова (наблюдение). Приставка как часть слова (наблюдение).

### 20.7.6. Морфология.

Имя существительное (ознакомление): общее значение, вопросы («кто?», «что?»), употребление в речи.

Глагол (ознакомление): общее значение, вопросы («что делать?», «что сделать?» и другие), употребление в речи.

Имя прилагательное (ознакомление): общее значение, вопросы («какой?», «какая?», «какое?», «какие?»), употребление в речи.

Предлог. Отличие предлогов от приставок. Наиболее распространённые предлоги: «в», «на», «из», «без», «над», «до», «у», «о», «об» и другие.

### 20.7.7. Синтаксис.

Порядок слов в предложении; связь слов в предложении (повторение).

Предложение как единица языка. Предложение и слово. Отличие предложения от слова. Наблюдение за выделением в устной речи одного из слов предложения (логическое ударение).

Виды предложений по цели высказывания: повествовательные, вопросительные, побудительные предложения.

Виды предложений по эмоциональной окраске (по интонации): восклицательные и невосклицательные предложения.

### 20.7.8. Орфография и пунктуация.

Прописная буква в начале предложения и в именах собственных (имена и фамилии людей, клички животных); знаки препинания в конце предложения; перенос слов со строки на строку (без учёта морфемного членения слова); гласные после шипящих в сочетаниях «жи», «ши» (в положении под ударением), «ча», «ща», «чу», «щу»; сочетания «чк», «чн» (повторение правил правописания, изученных в 1 классе).

Орфографическая зоркость как осознание места возможного возникновения орфографической ошибки. Понятие орфограммы. Различные способы решения орфографической задачи в зависимости от места орфограммы в слове. Использование

орфографического словаря учебника для определения (уточнения) написания слова. Контроль и самоконтроль при проверке собственных и предложенных текстов.

Правила правописания и их применение:

разделительный мягкий знак;

сочетания «чт», «щн», «нч»;

проверяемые безударные гласные в корне слова;

парные звонкие и глухие согласные в корне слова;

непроверяемые гласные и согласные (перечень слов в орфографическом словаре учебника);

прописная буква в именах собственных: имена, фамилии, отчества людей, клички животных, географические названия;

раздельное написание предлогов с именами существительными.

20.7.9. Развитие речи.

Выбор языковых средств в соответствии с целями и условиями устного общения для эффективного решения коммуникативной задачи (для ответа на заданный вопрос, для выражения собственного мнения). Умение вести разговор (начать, поддержать, закончить разговор, привлечь внимание и другие). Практическое овладение диалогической формой речи. Соблюдение норм речевого этикета и орфоэпических норм в ситуациях учебного и бытового общения. Умение договариваться и приходить к общему решению в совместной деятельности при проведении парной и групповой работы.

Составление устного рассказа по репродукции картины. Составление устного рассказа с использованием личных наблюдений и на вопросы.

Текст. Признаки текста: смысловое единство предложений в тексте; последовательность предложений в тексте; выражение в тексте законченной мысли. Тема текста. Основная мысль. Заглавие текста. Подбор заголовков к предложенным текстам. Последовательность частей текста (абзацев). Корректирование текстов с нарушенным порядком предложений и абзацев.

Типы текстов: описание, повествование, рассуждение, их особенности (первичное ознакомление).

Поздравление и поздравительная открытка.

Понимание текста: развитие умения формулировать простые выводы на основе информации, содержащейся в тексте. Выразительное чтение текста вслух с соблюдением правильной интонации.

Подробное изложение повествовательного текста объёмом 30–45 слов с использованием вопросов.

20.7.10. Изучение русского языка во 2 классе позволяет на пропедевтическом уровне организовать работу над рядом метапредметных результатов: познавательных универсальных учебных действий, коммуникативных универсальных учебных действий, регулятивных универсальных учебных действий, совместной деятельности.

20.7.10.1. Базовые логические действия как часть познавательных универсальных учебных действий:

сравнивать однокоренные (родственные) слова и синонимы; однокоренные (родственные) слова и слова с омонимичными корнями: называть признаки сходства и различия;

сравнивать значение однокоренных (родственных) слов: указывать сходство и различие лексического значения;

сравнивать буквенную оболочку однокоренных (родственных) слов: выявлять случаи чередования;

устанавливать основания для сравнения слов: на какой вопрос отвечают, что обозначают;

характеризовать звуки по заданным параметрам;

определять признак, по которому проведена классификация звуков, букв, слов, предложений;

находить закономерности в процессе наблюдения за языковыми единицами; ориентироваться в изученных понятиях (корень, окончание, текст); соотносить понятие с его краткой характеристикой.

20.7.10.2. Базовые исследовательские действия как часть познавательных универсальных учебных действий:

проводить по предложенному плану наблюдение за языковыми единицами (слово, предложение, текст);

формулировать выводы и предлагать доказательства того, что слова являются (не являются) однокоренными (родственными).

20.7.10.3. Работа с информацией как часть познавательных универсальных учебных действий:

выбирать источник получения информации: словарь учебника для получения информации;

устанавливать с помощью словаря значения многозначных слов;

согласно заданному алгоритму находить в предложенном источнике информацию, представленную в явном виде;

анализировать текстовую, графическую и звуковую информацию в соответствии с учебной задачей; «читать» информацию, представленную в схеме, таблице;

с помощью учителя на уроках русского языка создавать схемы, таблицы для представления информации.

20.7.10.4. Общение как часть коммуникативных универсальных учебных действий:

воспринимать и формулировать суждения о языковых единицах;

проявлять уважительное отношение к собеседнику, соблюдать правила ведения диалога;

признавать возможность существования разных точек зрения в процессе анализа результатов наблюдения за языковыми единицами;

корректно и аргументированно высказывать своё мнение о результатах наблюдения за языковыми единицами;

строить устное диалогическое высказывание;

строить устное монологическое высказывание на определённую тему, на основе наблюдения с соблюдением орфоэпических норм, правильной интонации;

устно и письменно формулировать простые выводы на основе прочитанного или услышанного текста.

20.7.10.5. Самоорганизация как часть регулятивных универсальных учебных действий:

планировать с помощью учителя действия по решению орфографической задачи;

выстраивать последовательность выбранных действий.

20.7.10.6. Самоконтроль как часть регулятивных универсальных учебных действий:

устанавливать с помощью учителя причины успеха (неудач) при выполнении заданий по русскому языку;

корректировать с помощью учителя свои учебные действия для преодоления ошибок при выделении в слове корня и окончания, при списывании текстов и записи под диктовку.

20.7.10.7. Совместная деятельность:

строить действия по достижению цели совместной деятельности при выполнении парных и групповых заданий на уроках русского языка: распределять роли, договариваться, корректно делать замечания и высказывать пожелания участникам совместной работы, спокойно принимать замечания в свой адрес, мирно решать конфликты (в том числе с помощью учителя);

совместно обсуждать процесс и результат работы;

ответственно выполнять свою часть работы;

оценивать свой вклад в общий результат.

20.8. Содержание обучения в 3 классе.

20.8.1. Сведения о русском языке.

Русский язык как государственный язык Российской Федерации. Методы познания языка: наблюдение, анализ, лингвистический эксперимент.

20.8.2. Фонетика и графика.

Звуки русского языка: гласный (согласный); гласный ударный (безударный); согласный твёрдый (мягкий), парный (непарный); согласный глухой (звонкий), парный (непарный); функции разделительных мягкого и твёрдого знаков, условия использования при письме разделительных мягкого и твёрдого знаков (повторение изученного).

Соотношение звукового и буквенного состава в словах с разделительными ь и ъ, в словах с непроизносимыми согласными.

Использование алфавита при работе со словарями, справочниками, каталогами.

20.8.3. Орфоэпия.

Нормы произношения звуков и сочетаний звуков; ударение в словах в соответствии с нормами современного русского литературного языка (на ограниченном перечне слов, отрабатываемом в учебнике).

Использование орфоэпического словаря для решения практических задач.

20.8.4. Лексика.

Повторение: лексическое значение слова.

Прямое и переносное значение слова (ознакомление). Устаревшие слова (ознакомление).

20.8.5. Состав слова (морфемика).

Корень как обязательная часть слова; однокоренные (родственные) слова; признаки однокоренных (родственных) слов; различение однокоренных слов и синонимов, однокоренных слов и слов с омонимичными корнями; выделение в словах корня (простые случаи); окончание как изменяемая часть слова (повторение изученного).

Однокоренные слова и формы одного и того же слова. Корень, приставка, суффикс – значимые части слова. Нулевое окончание (ознакомление). Выделение в словах с однозначно выделяемыми морфемами окончания, корня, приставки, суффикса.

20.8.6. Морфология.

Части речи.

Имя существительное: общее значение, вопросы, употребление в речи. Имена существительные единственного и множественного числа. Имена существительные мужского, женского и среднего рода. Падеж имён существительных. Определение падежа, в котором употреблено имя существительное. Изменение имён существительных по падежам и числам (склонение). Имена существительные 1, 2, 3-го склонения. Имена существительные одушевлённые и неодушевлённые.

Имя прилагательное: общее значение, вопросы, употребление в речи. Зависимость формы имени прилагательного от формы имени существительного. Изменение имён прилагательных по родам, числам и падежам (кроме имён прилагательных на «-ий», «-ов», «-ин»). Склонение имён прилагательных.

Местоимение (общее представление). Личные местоимения, их употребление в речи. Использование личных местоимений для устранения неоправданных повторов в тексте.

Глагол: общее значение, вопросы, употребление в речи. Неопределённая форма глагола. Настоящее, будущее, прошедшее время глаголов. Изменение глаголов по временам, числам. Род глаголов в прошедшем времени.

Частица «не», её значение.

20.8.7. Синтаксис.

Предложение. Установление при помощи смысловых (синтаксических) вопросов связи между словами в предложении. Главные члены предложения – подлежащее и сказуемое. Второстепенные члены предложения (без деления на виды). Предложения распространённые и нераспространённые.

Наблюдение за однородными членами предложения с союзами «и», «а», «но» и без союзов.

#### 20.8.8. Орфография и пунктуация.

Орфографическая зоркость как осознание места возможного возникновения орфографической ошибки, различные способы решения орфографической задачи в зависимости от места орфограммы в слове; контроль и самоконтроль при проверке собственных и предложенных текстов (повторение и применение на новом орфографическом материале).

Использование орфографического словаря для определения (уточнения) написания слова.

Правила правописания и их применение:

разделительный твёрдый знак;

непроизносимые согласные в корне слова;

мягкий знак после шипящих на конце имён существительных;

безударные гласные в падежных окончаниях имён существительных (на уровне наблюдения);

безударные гласные в падежных окончаниях имён прилагательных (на уровне наблюдения);

раздельное написание предлогов с личными местоимениями;

непроверяемые гласные и согласные (перечень слов в орфографическом словаре учебника);

раздельное написание частицы не с глаголами.

#### 20.8.9. Развитие речи.

Нормы речевого этикета: устное и письменное приглашение, просьба, извинение, благодарность, отказ и другие. Соблюдение норм речевого этикета и орфоэпических норм в ситуациях учебного и бытового общения. Речевые средства, помогающие: формулировать и аргументировать собственное мнение в диалоге и дискуссии; договариваться и приходить к общему решению в совместной деятельности; контролировать (устно координировать) действия при проведении парной и групповой работы.

Особенности речевого этикета в условиях общения с людьми, плохо владеющими русским языком.

Повторение и продолжение работы с текстом, начатой во 2 классе: признаки текста, тема текста, основная мысль текста, заголовок, редактирование текстов с нарушенным порядком предложений и абзацев.

План текста. Составление плана текста, написание текста по заданному плану. Связь предложений в тексте с помощью личных местоимений, синонимов, союзов «и», «а», «но». Ключевые слова в тексте.

Определение типов текстов (повествование, описание, рассуждение) и создание собственных текстов заданного типа.

Жанр письма, объявления.

Изложение текста по коллективно или самостоятельно составленному плану.

Изучающее чтение. Функции ознакомительного чтения, ситуации применения.

20.8.10. Изучение русского языка в 3 классе позволяет организовать работу над рядом метапредметных результатов: познавательных универсальных учебных действий, коммуникативных универсальных учебных действий, регулятивных универсальных учебных действий, совместной деятельности.

20.8.10.1. Базовые логические действия как часть познавательных универсальных учебных действий:

сравнивать грамматические признаки разных частей речи: выделять общие и различные грамматические признаки;

сравнивать тему и основную мысль текста;

сравнивать типы текстов (повествование, описание, рассуждение): выделять особенности каждого типа текста;

сравнивать прямое и переносное значение слова;

группировать слова на основании того, какой частью речи они являются;

объединять имена существительные в группы по определённому грамматическому признаку (например, род или число), самостоятельно находить возможный признак группировки;

определять существенный признак для классификации звуков, предложений;

ориентироваться в изученных понятиях (подлежащее, сказуемое, второстепенные члены предложения, часть речи, склонение) и соотносить понятие с его краткой характеристикой.

20.8.10.2. Базовые исследовательские действия как часть познавательных универсальных учебных действий:

определять разрыв между реальным и желательным качеством текста на основе предложенных учителем критериев;

с помощью учителя формулировать цель изменения текста, планировать действия по изменению текста;

высказывать предположение в процессе наблюдения за языковым материалом;

проводить по предложенному плану несложное лингвистическое мини-исследование, выполнять по предложенному плану проектное задание;

формулировать выводы об особенностях каждого из трёх типов текстов, подкреплять их доказательствами на основе результатов проведенного наблюдения;

выбирать наиболее подходящий для данной ситуации тип текста (на основе предложенных критериев).

20.8.10.3. Работа с информацией как часть познавательных универсальных учебных действий:

выбирать источник получения информации при выполнении мини-исследования;

анализировать текстовую, графическую, звуковую информацию в соответствии с учебной задачей;

самостоятельно создавать схемы, таблицы для представления информации как результата наблюдения за языковыми единицами.

20.8.10.4. Общение как часть коммуникативных универсальных учебных действий:

строить речевое высказывание в соответствии с поставленной задачей;

создавать устные и письменные тексты (описание, рассуждение, повествование), соответствующие ситуации общения;

подготавливать небольшие выступления о результатах групповой работы, наблюдения, выполненного мини-исследования, проектного задания;

создавать небольшие устные и письменные тексты, содержащие приглашение, просьбу, извинение, благодарность, отказ, с использованием норм речевого этикета.

20.8.10.5. Самоорганизация как часть регулятивных универсальных учебных действий:

планировать действия по решению орфографической задачи;

выстраивать последовательность выбранных действий.

20.8.10.6. Самоконтроль как часть регулятивных универсальных учебных действий:

устанавливать причины успеха (неудач) при выполнении заданий по русскому языку;

корректировать с помощью учителя свои учебные действия для преодоления ошибок при выделении в слове корня и окончания, при определении части речи, члена предложения при списывании текстов и записи под диктовку.

#### 20.8.10.7. Совместная деятельность:

формулировать краткосрочные и долгосрочные цели (индивидуальные с учётом участия в коллективных задачах) при выполнении коллективного мини-исследования или проектного задания на основе предложенного формата планирования, распределения промежуточных шагов и сроков;

выполнять совместные (в группах) проектные задания с использованием предложенных образцов;

при выполнении совместной деятельности справедливо распределять работу, договариваться, обсуждать процесс и результат совместной работы;

проявлять готовность выполнять разные роли: руководителя (лидера), подчиненного, проявлять самостоятельность, организованность, инициативность для достижения общего успеха деятельности.

#### 20.9. Содержание обучения в 4 классе.

##### 20.9.1. Сведения о русском языке.

Русский язык как язык межнационального общения. Различные методы познания языка: наблюдение, анализ, лингвистический эксперимент, мини-исследование, проект.

##### 20.9.2. Фонетика и графика.

Характеристика, сравнение, классификация звуков вне слова и в слове по заданным параметрам. Звуко-буквенный разбор слова (по отработанному алгоритму).

##### 20.9.3. Орфоэпия.

Правильная интонация в процессе говорения и чтения. Нормы произношения звуков и сочетаний звуков; ударение в словах в соответствии с нормами современного русского литературного языка (на ограниченном перечне слов, отрабатываемом в учебнике).

Использование орфоэпических словарей русского языка при определении правильного произношения слов.

##### 20.9.4. Лексика.

Повторение и продолжение работы: наблюдение за использованием в речи синонимов, антонимов, устаревших слов (простые случаи).

Наблюдение за использованием в речи фразеологизмов (простые случаи).

##### 20.9.5. Состав слова (морфемика).

Состав изменяемых слов, выделение в словах с однозначно выделяемыми морфемами окончания, корня, приставки, суффикса (повторение изученного).

Основа слова.

Состав неизменяемых слов (ознакомление).

Значение наиболее употребляемых суффиксов изученных частей речи (ознакомление).

##### 20.9.6. Морфология.

Части речи самостоятельные и служебные.

Имя существительное. Склонение имён существительных (кроме существительных на «-мя», «-ий», «-ие», «-ия»; на «-ья», например, «гостья»; на «-ье», например, «ожерелье» во множественном числе; а также кроме собственных имён существительных на «-ов», «-ин», «-ий»); имена существительные 1, 2, 3-го склонения (повторение изученного). Несклоняемые имена существительные (ознакомление).

Имя прилагательное. Зависимость формы имени прилагательного от формы имени существительного (повторение). Склонение имён прилагательных во множественном числе.

Местоимение. Личные местоимения (повторение). Личные местоимения 1-го и 3-го лица единственного и множественного числа; склонение личных местоимений.

Глагол. Изменение глаголов по лицам и числам в настоящем и будущем времени (спряжение). I и II спряжение глаголов. Способы определения I и II спряжения глаголов.

Наречие (общее представление). Значение, вопросы, употребление в речи.

Предлог. Отличие предлогов от приставок (повторение).

Союз; союзы «и», «а», «но» в простых и сложных предложениях.

Частица «не», «её» значение (повторение).

#### 20.9.7. Синтаксис.

Слово, сочетание слов (словосочетание) и предложение, осознание их сходства и различий; виды предложений по цели высказывания (повествовательные, вопросительные и побудительные); виды предложений по эмоциональной окраске (восклицательные и невосклицательные); связь между словами в предложении (при помощи смысловых вопросов); распространённые и нераспространённые предложения (повторение изученного).

Связь между словами в словосочетании.

Предложения с однородными членами: без союзов, с союзами «а», «но», с одиночным союзом «и». Интонация перечисления в предложениях с однородными членами.

Простое и сложное предложения (ознакомление). Сложные предложения: сложносочинённые с союзами «и», «а», «но»; бессоюзные сложные предложения (без называния терминов).

#### 20.9.8. Орфография и пунктуация.

Повторение правил правописания, изученных в 1, 2, 3 классах. Орфографическая зоркость как осознание места возможного возникновения орфографической ошибки; различные способы решения орфографической задачи в зависимости от места орфограммы в слове; контроль при проверке собственных и предложенных текстов (повторение и применение на новом орфографическом материале).

Использование орфографического словаря для определения (уточнения) написания слова.

Правила правописания и их применение:

безударные падежные окончания имён существительных (кроме существительных на «-мя», «-ий», «-ие», «-ия», на «-ья», например, «гостья», на «-ье», например, «ожерелье» во множественном числе, а также кроме собственных имён существительных на «-ов», «-ин», «-ий»);

безударные падежные окончания имён прилагательных;

мягкий знак после шипящих на конце глаголов в форме 2-го лица единственного числа;

наличие или отсутствие мягкого знака в глаголах на «-ться» и «-тся»;

безударные личные окончания глаголов;

знаки препинания в предложениях с однородными членами, соединёнными союзами «и», «а», «но» и без союзов.

Знаки препинания в сложном предложении, состоящем из двух простых (наблюдение).

Знаки препинания в предложении с прямой речью после слов автора (наблюдение).

#### 20.9.9. Развитие речи.

Повторение и продолжение работы, начатой в предыдущих классах: ситуации устного и письменного общения (письмо, поздравительная открытка, объявление и другие); диалог; монолог; отражение темы текста или основной мысли в заголовке.

Корректирование текстов (заданных и собственных) с учётом точности, правильности, богатства и выразительности письменной речи.

Изложение (подробный устный и письменный пересказ текста; выборочный устный пересказ текста).

Сочинение как вид письменной работы.



Изучающее чтение. Поиск информации, заданной в тексте в явном виде. Формулирование простых выводов на основе информации, содержащейся в тексте. Интерпретация и обобщение содержащейся в тексте информации. Ознакомительное чтение в соответствии с поставленной задачей.

20.9.10. Изучение русского языка в 4 классе позволяет организовать работу над рядом метапредметных результатов: познавательных универсальных учебных действий, коммуникативных универсальных учебных действий, регулятивных универсальных учебных действий, совместной деятельности.

20.9.10.1. Базовые логические действия как часть познавательных универсальных учебных действий:

устанавливать основания для сравнения слов, относящихся к разным частям речи; устанавливать основания для сравнения слов, относящихся к одной части речи, отличающихся грамматическими признаками;

группировать слова на основании того, какой частью речи они являются;

объединять глаголы в группы по определённому признаку (например, время, спряжение);

объединять предложения по определённому признаку, самостоятельно устанавливать этот признак;

классифицировать предложенные языковые единицы;

устно характеризовать языковые единицы по заданным признакам;

ориентироваться в изученных понятиях (склонение, спряжение, неопределённая форма, однородные члены предложения, сложное предложение) и соотносить понятие с его краткой характеристикой.

20.9.10.2. Базовые исследовательские действия как часть познавательных универсальных учебных действий:

сравнивать несколько вариантов выполнения заданий по русскому языку, выбирать наиболее целесообразный (на основе предложенных критериев);

проводить по предложенному алгоритму различные виды анализа (звуко-буквенный, морфемный, морфологический, синтаксический);

формулировать выводы и подкреплять их доказательствами на основе результатов проведённого наблюдения за языковым материалом (классификации, сравнения, мини-исследования);

выявлять недостаток информации для решения учебной (практической) задачи на основе предложенного алгоритма;

прогнозировать возможное развитие речевой ситуации.

20.9.10.3. Работа с информацией как часть познавательных универсальных учебных действий:

выбирать источник получения информации, работать со словарями, справочниками в поисках информации, необходимой для решения учебно-практической задачи; находить дополнительную информацию, используя справочники и словари;

распознавать достоверную и недостоверную информацию о языковых единицах самостоятельно или на основании предложенного учителем способа её проверки;

соблюдать элементарные правила информационной безопасности при поиске для выполнения заданий по русскому языку информации в Интернете;

самостоятельно создавать схемы, таблицы для представления информации.

20.9.10.4. Общение как часть коммуникативных универсальных учебных действий:

воспринимать и формулировать суждения, выбирать языковые средства для выражения эмоций в соответствии с целями и условиями общения в знакомой среде;

строить устное высказывание при обосновании правильности написания, при обобщении результатов наблюдения за орфографическим материалом;

создавать устные и письменные тексты (описание, рассуждение, повествование), определяя необходимый в данной речевой ситуации тип текста;

подготавливать небольшие публичные выступления;  
подбирать иллюстративный материал (рисунки, фото, плакаты) к тексту выступления.

20.9.10.5. Самоорганизация как часть регулятивных универсальных учебных действий:

самостоятельно планировать действия по решению учебной задачи для получения результата;

выстраивать последовательность выбранных действий;

предвидеть трудности и возможные ошибки.

20.9.10.6. Самоконтроль как часть регулятивных универсальных учебных действий:

контролировать процесс и результат выполнения задания, корректировать учебные действия для преодоления ошибок;

находить ошибки в своей и чужих работах, устанавливать их причины;

оценивать по предложенным критериям общий результат деятельности и свой вклад в неё;

принимать оценку своей работы.

20.9.10.7. Совместная деятельность:

принимать цель совместной деятельности, коллективно строить действия по её достижению: распределять роли, договариваться, обсуждать процесс и результат совместной работы;

проявлять готовность руководить, выполнять поручения, подчиняться;

ответственно выполнять свою часть работы;

оценивать свой вклад в общий результат;

выполнять совместные проектные задания с использованием предложенных образцов, планов, идей.

20.10. Планируемые результаты освоения программы по русскому языку на уровне начального общего образования.

20.10.1. В результате изучения русского языка на уровне начального общего образования у обучающегося будут сформированы личностные результаты:

1) гражданско-патриотическое воспитание:

становление ценностного отношения к своей Родине, в том числе через изучение русского языка, отражающего историю и культуру страны;

осознание своей этнокультурной и российской гражданской идентичности, понимание роли русского языка как государственного языка Российской Федерации и языка межнационального общения народов России;

осознание своей сопричастности к прошлому, настоящему и будущему своей страны и родного края, в том числе через обсуждение ситуаций при работе с текстами на уроках русского языка;

проявление уважения к своему и другим народам, формируемое в том числе на основе примеров из текстов, с которыми идёт работа на уроках русского языка;

первоначальные представления о человеке как члене общества, о правах и ответственности, уважении и достоинстве человека, о нравственно-этических нормах поведения и правилах межличностных отношений, в том числе отражённых в текстах, с которыми идёт работа на уроках русского языка;

2) духовно-нравственное воспитание:

осознание языка как одной из главных духовно-нравственных ценностей народа;

признание индивидуальности каждого человека с использованием собственного жизненного и читательского опыта;

проявление сопереживания, уважения и доброжелательности, в том числе с использованием языковых средств для выражения своего состояния и чувств;

неприятие любых форм поведения, направленных на причинение физического и морального вреда другим людям (в том числе связанного с использованием недопустимых средств языка);

3) эстетическое воспитание:

уважительное отношение и интерес к художественной культуре, восприимчивость к разным видам искусства, традициям и творчеству своего и других народов;

стремление к самовыражению в искусстве слова; осознание важности русского языка как средства общения и самовыражения;

4) физическое воспитание, формирование культуры здоровья и эмоционального благополучия:

соблюдение правил безопасного поиска в информационной среде дополнительной информации в процессе языкового образования;

бережное отношение к физическому и психическому здоровью, проявляющееся в выборе приемлемых способов речевого самовыражения, соблюдении норм речевого этикета и правил общения;

5) трудовое воспитание:

осознание ценности труда в жизни человека и общества (в том числе благодаря примерам из текстов, с которыми идёт работа на уроках русского языка), интерес к различным профессиям, возникающий при обсуждении примеров из текстов, с которыми идёт работа на уроках русского языка;

б) экологическое воспитание:

бережное отношение к природе, формируемое в процессе работы с текстами;

неприятие действий, приносящих вред природе;

7) ценность научного познания:

первоначальные представления о научной картине мира, в том числе первоначальные представления о системе языка как одной из составляющих целостной научной картины мира;

познавательные интересы, активность, инициативность, любознательность и самостоятельность в познании, в том числе познавательный интерес к изучению русского языка, активность и самостоятельность в его познании.

20.10.2. В результате изучения русского языка на уровне начального общего образования у обучающегося будут сформированы познавательные универсальные учебные действия, коммуникативные универсальные учебные действия, регулятивные универсальные учебные действия, совместная деятельность.

20.10.2.1. У обучающегося будут сформированы следующие базовые логические действия как часть познавательных универсальных учебных действий:

сравнивать различные языковые единицы (звуки, слова, предложения, тексты), устанавливать основания для сравнения языковых единиц (частеречная принадлежность, грамматический признак, лексическое значение и другие); устанавливать аналогии языковых единиц;

объединять объекты (языковые единицы) по определённому признаку;

определять существенный признак для классификации языковых единиц (звуков, частей речи, предложений, текстов); классифицировать языковые единицы;

находить в языковом материале закономерности и противоречия на основе предложенного учителем алгоритма наблюдения; анализировать алгоритм действий при работе с языковыми единицами, самостоятельно выделять учебные операции при анализе языковых единиц;

выявлять недостаток информации для решения учебной и практической задачи на основе предложенного алгоритма, формулировать запрос на дополнительную информацию;

устанавливать причинно-следственные связи в ситуациях наблюдения за языковым материалом, делать выводы.

20.10.2.2. У обучающегося будут сформированы следующие базовые исследовательские действия как часть познавательных универсальных учебных действий:

с помощью учителя формулировать цель, планировать изменения языкового объекта, речевой ситуации;

сравнивать несколько вариантов выполнения задания, выбирать наиболее целесообразный (на основе предложенных критериев);

проводить по предложенному плану несложное лингвистическое мини-исследование, выполнять по предложенному плану проектное задание;

формулировать выводы и подкреплять их доказательствами на основе результатов проведённого наблюдения за языковым материалом (классификации, сравнения, исследования); формулировать с помощью учителя вопросы в процессе анализа предложенного языкового материала;

прогнозировать возможное развитие процессов, событий и их последствия в аналогичных или сходных ситуациях.

20.10.2.3. У обучающегося будут сформированы следующие действия при работе с информацией как часть познавательных универсальных учебных действий:

выбирать источник получения информации: нужный словарь для получения запрашиваемой информации, для уточнения;

согласно заданному алгоритму находить представленную в явном виде информацию в предложенном источнике: в словарях, справочниках;

распознавать достоверную и недостоверную информацию самостоятельно или на основании предложенного учителем способа её проверки (обращаясь к словарям, справочникам, учебнику);

соблюдать с помощью взрослых (педагогических работников, родителей, законных представителей) правила информационной безопасности при поиске информации в Интернете (информации о написании и произношении слова, о значении слова, о происхождении слова, о синонимах слова);

анализировать и создавать текстовую, видео-, графическую, звуковую информацию в соответствии с учебной задачей;

понимать лингвистическую информацию, зафиксированную в виде таблиц, схем; самостоятельно создавать схемы, таблицы для представления лингвистической информации.

20.10.2.4. У обучающегося будут сформированы следующие действия общения как часть коммуникативных универсальных учебных действий:

воспринимать и формулировать суждения, выражать эмоции в соответствии с целями и условиями общения в знакомой среде;

проявлять уважительное отношение к собеседнику, соблюдать правила ведения диалоги и дискуссии;

признавать возможность существования разных точек зрения;

корректно и аргументированно высказывать своё мнение;

строить речевое высказывание в соответствии с поставленной задачей;

создавать устные и письменные тексты (описание, рассуждение, повествование) в соответствии с речевой ситуацией;

подготавливать небольшие публичные выступления о результатах парной и групповой работы, о результатах наблюдения, выполненного мини-исследования, проектного задания;

подбирать иллюстративный материал (рисунки, фото, плакаты) к тексту выступления.

20.10.2.5. У обучающегося будут сформированы следующие действия самоорганизации как часть регулятивных универсальных учебных действий:

планировать действия по решению учебной задачи для получения результата;

выстраивать последовательность выбранных действий.

20.10.2.6. У обучающегося будут сформированы следующие действия самоконтроля как часть регулятивных универсальных учебных действий:

устанавливать причины успеха (неудач) учебной деятельности;

корректировать свои учебные действия для преодоления речевых и орфографических ошибок;

соотносить результат деятельности с поставленной учебной задачей по выделению, характеристике, использованию языковых единиц;

находить ошибку, допущенную при работе с языковым материалом, находить орфографическую и пунктуационную ошибки;

сравнивать результаты своей деятельности и деятельности других обучающихся, объективно оценивать их по предложенным критериям.

20.10.2.7. У обучающегося будут сформированы следующие действия при осуществлении совместной деятельности:

формулировать краткосрочные и долгосрочные цели (индивидуальные с учётом участия в коллективных задачах) в стандартной (типовой) ситуации на основе предложенного учителем формата планирования, распределения промежуточных шагов и сроков;

принимать цель совместной деятельности, коллективно строить действия по её достижению: распределять роли, договариваться, обсуждать процесс и результат совместной работы;

проявлять готовность руководить, выполнять поручения, подчиняться, самостоятельно разрешать конфликты;

ответственно выполнять свою часть работы;

оценивать свой вклад в общий результат;

выполнять совместные проектные задания с использованием предложенных образцов.

20.10.3. Предметные результаты изучения русского языка. К концу обучения в 1 классе обучающийся научится:

различать слово и предложение; выделять слова из предложений;

выделять звуки из слова;

различать гласные и согласные звуки (в том числе различать в словах согласный звук [й'] и гласный звук [и]);

различать ударные и безударные гласные звуки;

различать согласные звуки: мягкие и твёрдые, звонкие и глухие (вне слова и в слове);

различать понятия «звук» и «буква»;

определять количество слогов в слове; делить слова на слоги (простые случаи: слова без стечения согласных); определять в слове ударный слог;

обозначать при письме мягкость согласных звуков буквами «е», «ё», «ю», «я» и буквой «ь» в конце слова;

правильно называть буквы русского алфавита; использовать знание последовательности букв русского алфавита для упорядочения небольшого списка слов;

писать аккуратным разборчивым почерком прописные и строчные буквы, соединения букв, слова;

применять изученные правила правописания: раздельное написание слов в предложении; знаки препинания в конце предложения: точка, вопросительный и восклицательный знаки; прописная буква в начале предложения и в именах собственных (имена и фамилии людей, клички животных); перенос слов по слогам (простые случаи: слова из слогов типа «согласный + гласный»); гласные после шипящих в сочетаниях «жи», «ши» (в положении под ударением), «ча», «ща», «чу», «щу»; непроверяемые гласные и согласные (перечень слов в орфографическом словаре учебника);

правильно списывать (без пропусков и искажений букв) слова и предложения, тексты объёмом не более 25 слов;

писать под диктовку (без пропусков и искажений букв) слова, предложения из 3–5 слов, тексты объёмом не более 20 слов, правописание которых не расходится с произношением;

находить и исправлять ошибки по изученным правилам;

понимать прослушанный текст;

читать вслух и про себя (с пониманием) короткие тексты с соблюдением интонации и пауз в соответствии со знаками препинания в конце предложения;

находить в тексте слова, значение которых требует уточнения;

составлять предложение из набора форм слов;

устно составлять текст из 3–5 предложений по сюжетным картинкам и на основе наблюдений;

использовать изученные понятия в процессе решения учебных задач.

20.10.4. Предметные результаты изучения русского языка. К концу обучения во 2 классе обучающийся научится:

осознавать язык как основное средство общения;

характеризовать согласные звуки вне слова и в слове по заданным параметрам: согласный парный (непарный) по твёрдости (мягкости); согласный парный (непарный) по звонкости (глухости);

определять количество слогов в слове; делить слово на слоги (в том числе слова со стечением согласных);

устанавливать соотношение звукового и буквенного состава слова, в том числе с учётом функций букв «е», «ё», «ю», «я»;

обозначать при письме мягкость согласных звуков буквой мягкий знак в середине слова;

находить однокоренные слова;

выделять в слове корень (простые случаи);

выделять в слове окончание;

выявлять в тексте случаи употребления многозначных слов, понимать их значения и уточнять значение по учебным словарям; выявлять случаи употребления синонимов и антонимов (без называния терминов);

распознавать слова, отвечающие на вопросы «кто?», «что?»;

распознавать слова, отвечающие на вопросы «что делать?», «что сделать?» и другие;

распознавать слова, отвечающие на вопросы «какой?», «какая?», «какое?», «какие?»;

определять вид предложения по цели высказывания и по эмоциональной окраске;

находить место орфограммы в слове и между словами по изученным правилам;

применять изученные правила правописания, в том числе сочетания чк, чн, чт; щн, нч; проверяемые безударные гласные в корне слова; парные звонкие и глухие согласные в корне слова; непроверяемые гласные и согласные (перечень слов в орфографическом словаре учебника); прописная буква в именах, отчествах, фамилиях людей, кличках животных, географических названиях; раздельное написание предлогов с именами существительными, разделительный мягкий знак;

правильно списывать (без пропусков и искажений букв) слова и предложения, тексты объёмом не более 50 слов;

писать под диктовку (без пропусков и искажений букв) слова, предложения, тексты объёмом не более 45 слов с учётом изученных правил правописания;

находить и исправлять ошибки по изученным правилам;

пользоваться толковым, орфографическим, орфоэпическим словарями учебника;

строить устное диалогическое и монологическое высказывания (2–4 предложения на определённую тему, по наблюдениям) с соблюдением орфоэпических норм, правильной интонации;

формулировать простые выводы на основе прочитанного (услышанного) устно и письменно (1–2 предложения);

составлять предложения из слов, устанавливая между ними смысловую связь по вопросам;

определять тему текста и озаглавливать текст, отражая его тему;

составлять текст из разрозненных предложений, частей текста;

писать подробное изложение повествовательного текста объёмом 30–45 слов с использованием вопросов;

объяснять своими словами значение изученных понятий; использовать изученные понятия в процессе решения учебных задач.

20.10.5. Предметные результаты изучения русского языка. К концу обучения в 3 классе обучающийся научится:

объяснять значение русского языка как государственного языка Российской Федерации;

характеризовать, сравнивать, классифицировать звуки вне слова и в слове по заданным параметрам;

производить звуко-буквенный анализ слова (в словах с орфограммами; без транскрибирования);

определять функцию разделительных мягкого и твёрдого знаков в словах; устанавливать соотношение звукового и буквенного состава, в том числе с учётом функций букв «е», «ё», «ю», «я», в словах с разделительными «ь», «ъ», в словах с непроизносимыми согласными;

различать однокоренные слова и формы одного и того же слова; различать однокоренные слова и слова с омонимичными корнями (без названия термина); различать однокоренные слова и синонимы;

находить в словах с однозначно выделяемыми морфемами окончание, корень, приставку, суффикс;

выявлять случаи употребления синонимов и антонимов; подбирать синонимы и антонимы к словам разных частей речи;

распознавать слова, употребляемые в прямом и переносном значении (простые случаи);

определять значение слова в тексте;

распознавать имена существительные; определять грамматические признаки имён существительных: род, число, падеж; склонять в единственном числе имена существительные с ударными окончаниями;

распознавать имена прилагательные; определять грамматические признаки имён прилагательных: род, число, падеж;

изменять имена прилагательные по падежам, числам, родам (в единственном числе) в соответствии с падежом, числом и родом имён существительных;

распознавать глаголы; различать глаголы, отвечающие на вопросы «что делать?» и «что сделать?»; определять грамматические признаки глаголов: форму времени, число, род (в прошедшем времени); изменять глагол по временам (простые случаи), в прошедшем времени – по родам;

распознавать личные местоимения (в начальной форме);

использовать личные местоимения для устранения неоправданных повторов в тексте;

различать предлоги и приставки;

определять вид предложения по цели высказывания и по эмоциональной окраске;

находить главные и второстепенные (без деления на виды) члены предложения;

распознавать распространённые и нераспространённые предложения;  
находить место орфограммы в слове и между словами по изученным правилам;  
применять изученные правила правописания, в том числе непроверяемые гласные и согласные (перечень слов в орфографическом словаре учебника); непроизносимые согласные в корне слова; разделительный твёрдый знак; мягкий знак после шипящих на конце имён существительных; не с глаголами; отдельное написание предлогов со словами;

правильно списывать слова, предложения, тексты объёмом не более 70 слов;  
писать под диктовку тексты объёмом не более 65 слов с учётом изученных правил правописания;

находить и исправлять ошибки по изученным правилам;  
понимать тексты разных типов, находить в тексте заданную информацию;  
формулировать устно и письменно на основе прочитанной (услышанной) информации простые выводы (1–2 предложения);

строить устное диалогическое и монологическое высказывания (3–5 предложений на определённую тему, по результатам наблюдений) с соблюдением орфоэпических норм, правильной интонации; создавать небольшие устные и письменные тексты (2–4 предложения), содержащие приглашение, просьбу, извинение, благодарность, отказ, с использованием норм речевого этикета;

определять связь предложений в тексте (с помощью личных местоимений, синонимов, союзов «и», «а», «но»);

определять ключевые слова в тексте;

определять тему текста и основную мысль текста;

выявлять части текста (абзацы) и отражать с помощью ключевых слов или предложений их смысловое содержание;

составлять план текста, создавать по нему текст и корректировать текст;

писать подробное изложение по заданному, коллективно или самостоятельно составленному плану;

объяснять своими словами значение изученных понятий, использовать изученные понятия в процессе решения учебных задач;

уточнять значение слова с помощью толкового словаря.

20.10.6. Предметные результаты изучения русского языка. К концу обучения в 4 классе обучающийся научится:

осознавать многообразие языков и культур на территории Российской Федерации, осознавать язык как одну из главных духовно-нравственных ценностей народа;

объяснять роль языка как основного средства общения;

объяснять роль русского языка как государственного языка Российской Федерации и языка межнационального общения;

осознавать правильную устную и письменную речь как показатель общей культуры человека;

проводить звуко-буквенный разбор слов (в соответствии с предложенным в учебнике алгоритмом);

подбирать к предложенным словам синонимы; подбирать к предложенным словам антонимы;

выявлять в речи слова, значение которых требует уточнения, определять значение слова по контексту;

проводить разбор по составу слов с однозначно выделяемыми морфемами; составлять схему состава слова; соотносить состав слова с представленной схемой;

устанавливать принадлежность слова к определённой части речи (в объёме изученного) по комплексу освоенных грамматических признаков;

определять грамматические признаки имён существительных: склонение, род, число, падеж; проводить разбор имени существительного как части речи;



определять грамматические признаки имён прилагательных: род (в единственном числе), число, падеж; проводить разбор имени прилагательного как части речи;

устанавливать (находить) неопределённую форму глагола; определять грамматические признаки глаголов: спряжение, время, лицо (в настоящем и будущем времени), число, род (в прошедшем времени в единственном числе); изменять глаголы в настоящем и будущем времени по лицам и числам (спрягать); проводить разбор глагола как части речи;

определять грамматические признаки личного местоимения в начальной форме: лицо, число, род (у местоимений 3-го лица в единственном числе); использовать личные местоимения для устранения неоправданных повторов в тексте;

различать предложение, словосочетание и слово;

классифицировать предложения по цели высказывания и по эмоциональной окраске;

различать распространённые и нераспространённые предложения;

распознавать предложения с однородными членами; составлять предложения с однородными членами; использовать предложения с однородными членами в речи;

разграничивать простые распространённые и сложные предложения, состоящие из двух простых (сложносочинённые с союзами «и», «а», «но» и бессоюзные сложные предложения без называния терминов); составлять простые распространённые и сложные предложения, состоящие из двух простых (сложносочинённые с союзами «и», «а», «но» и бессоюзные сложные предложения без называния терминов);

производить синтаксический разбор простого предложения;

находить место орфограммы в слове и между словами по изученным правилам;

применять изученные правила правописания, в том числе: непроверяемые гласные и согласные (перечень слов в орфографическом словаре учебника); безударные падежные окончания имён существительных (кроме существительных на «-мя», «-ий», «-ие», «-ия», на «-ья», например, «гостья»; на «-ье», например, ожерелье во множественном числе, а также кроме собственных имён существительных на «-ов», «-ин», «-ий»); безударные падежные окончания имён прилагательных; мягкий знак после шипящих на конце глаголов в форме 2-го лица единственного числа; наличие или отсутствие мягкого знака в глаголах на -ться и -тся; безударные личные окончания глаголов; знаки препинания в предложениях с однородными членами, соединёнными союзами и, а, но и без союзов;

правильно списывать тексты объёмом не более 85 слов;

писать под диктовку тексты объёмом не более 80 слов с учётом изученных правил правописания;

находить и исправлять орфографические и пунктуационные ошибки по изученным правилам;

осознавать ситуацию общения (с какой целью, с кем, где происходит общение); выбирать языковые средства в ситуации общения;

строить устное диалогическое и монологическое высказывания (4–6 предложений), соблюдая орфоэпические нормы, правильную интонацию, нормы речевого взаимодействия;

создавать небольшие устные и письменные тексты (3–5 предложений) для конкретной ситуации письменного общения (письма, поздравительные открытки, объявления и другие);

определять тему и основную мысль текста; самостоятельно озаглавливать текст с использованием темы или основной мысли;

корректировать порядок предложений и частей текста;

составлять план к заданным текстам;

осуществлять подробный пересказ текста (устно и письменно);

осуществлять выборочный пересказ текста (устно);

писать (после предварительной подготовки) сочинения по заданным темам;

осуществлять в процессе изучающего чтения поиск информации; формулировать устно и письменно простые выводы на основе прочитанной (услышанной) информации; интерпретировать и обобщать содержащуюся в тексте информацию; использовать ознакомительное чтение в соответствии с поставленной задачей;

объяснять своими словами значение изученных понятий; использовать изученные понятия;

уточнять значение слова с помощью справочных изданий, в том числе из числа верифицированных электронных ресурсов, включённых в федеральный перечень.

### **Федеральная рабочая программа по учебному предмету «Литературное чтение».**

21.1. Федеральная рабочая программа по учебному предмету «Литературное чтение» (предметная область «Русский язык и литературное чтение») (далее соответственно – программа по литературному чтению, литературное чтение) включает пояснительную записку, содержание обучения, планируемые результаты освоения программы по литературному чтению.

21.2. Пояснительная записка отражает общие цели и задачи изучения литературного чтения, место в структуре учебного плана, а также подходы к отбору содержания и планируемым результатам.

21.3. Содержание обучения представлено тематическими блоками, которые предлагаются для обязательного изучения в каждом классе на уровне начального общего образования. Содержание обучения в каждом классе завершается перечнем универсальных учебных действий (познавательных, коммуникативных, регулятивных), которые возможно формировать средствами литературного чтения с учётом возрастных особенностей обучающихся.

21.4. Планируемые результаты освоения программы по литературному чтению включают личностные, метапредметные результаты за период обучения, а также предметные достижения обучающегося за каждый год обучения на уровне начального общего образования.

21.5. Пояснительная записка.

21.5.1. Программа по литературному чтению на уровне начального общего образования составлена на основе требований к результатам освоения программы начального общего образования ФГОС НОО, а также ориентирована на целевые приоритеты духовно-нравственного развития, воспитания и социализации обучающихся, сформулированные в федеральной рабочей программе воспитания.

21.5.2. Литературное чтение – один из ведущих учебных предметов уровня начального общего образования, который обеспечивает, наряду с достижением предметных результатов, становление базового умения, необходимого для успешного изучения других предметов и дальнейшего обучения, читательской грамотности и закладывает основы интеллектуального, речевого, эмоционального, духовно-нравственного развития обучающихся.

21.5.3. Литературное чтение призвано ввести обучающегося в мир художественной литературы, обеспечить формирование навыков смыслового чтения, способов и приёмов работы с различными видами текстов и книгой, знакомство с детской литературой и с учётом этого направлено на общее и литературное развитие обучающегося, реализацию творческих способностей обучающегося, а также на обеспечение преемственности в изучении систематического курса литературы.

21.5.4. Приоритетная цель обучения литературному чтению – становление грамотного читателя, мотивированного к использованию читательской деятельности как средства самообразования и саморазвития, осознающего роль чтения в успешности обучения и повседневной жизни, эмоционально откликающегося на прослушанное или прочитанное произведение.

21.5.5. Приобретённые обучающимися знания, полученный опыт решения учебных задач, а также сформированность предметных и универсальных действий в процессе изучения литературного чтения станут фундаментом обучения на уровне основного общего образования, а также будут востребованы в жизни.

21.5.6. Достижение цели изучения литературного чтения определяется решением следующих задач:

формирование у обучающихся положительной мотивации к систематическому чтению и слушанию художественной литературы и произведений устного народного творчества;

достижение необходимого для продолжения образования уровня общего речевого развития;

осознание значимости художественной литературы и произведений устного народного творчества для всестороннего развития личности человека;

первоначальное представление о многообразии жанров художественных произведений и произведений устного народного творчества;

овладение элементарными умениями анализа и интерпретации текста, осознанного использования при анализе текста изученных литературных понятий в соответствии с представленными предметными результатами по классам;

овладение техникой смыслового чтения вслух, обеспечивающей понимание и использование информации для решения учебных задач.

21.5.7. Программа по литературному чтению представляет вариант распределения предметного содержания по годам обучения с характеристикой планируемых результатов. Содержание программы по литературному чтению раскрывает следующие направления литературного образования обучающегося: речевая и читательская деятельности, круг чтения, творческая деятельность.

21.5.8. В основу отбора произведений для литературного чтения положены общедидактические принципы обучения: соответствие возрастным возможностям и особенностям восприятия обучающимися фольклорных произведений и литературных текстов; представленность в произведениях нравственно-эстетических ценностей, культурных традиций народов России, отдельных произведений выдающихся представителей мировой детской литературы.

21.5.9. Важным принципом отбора содержания программы по литературному чтению является представленность разных жанров, видов и стилей произведений, обеспечивающих формирование функциональной литературной грамотности обучающегося, а также возможность достижения метапредметных результатов, способности обучающегося воспринимать различные учебные тексты при изучении других предметов учебного плана начального общего образования.

21.5.10. Планируемые результаты изучения литературного чтения включают личностные, метапредметные результаты за период обучения, а также предметные достижения обучающегося за каждый год обучения на уровне начального общего образования.

21.5.11. Литературное чтение является преемственным по отношению к учебному предмету «Литература», который изучается на уровне основного общего образования.

21.5.12. Освоение программы по литературному чтению в 1 классе начинается вводным интегрированным учебным курсом «Обучение грамоте» (рекомендуется 180 часов: русского языка 100 часов и литературного чтения 80 часов). Содержание литературного чтения, реализуемого в период обучения грамоте, представлено в программе по русскому языку. После периода обучения грамоте начинается раздельное изучение русского языка и литературного чтения. На литературное чтение в 1 классе отводится не менее 10 учебных недель (40 часов), для изучения литературного чтения во 2–4 классах рекомендуется отводить по 136 часов (4 часа в неделю в каждом классе).

21.6. Содержание обучения в 1 классе.

21.6.1. Сказка фольклорная (народная) и литературная (авторская). Восприятие текста произведений художественной литературы и устного народного творчества (не менее четырёх произведений). Фольклорная и литературная (авторская) сказка: сходство и различия. Реальность и волшебство в сказке. Событийная сторона сказок: последовательность событий в фольклорной (народной) и литературной (авторской) сказке. Отражение сюжета в иллюстрациях. Герои сказочных произведений. Нравственные ценности и идеи в русских народных и литературных (авторских) сказках, поступки, отражающие нравственные качества (отношение к природе, людям, предметам).

21.6.1.1. Произведения для чтения: народные сказки о животных, например, «Лисица и тетерев», «Лиса и рак» и другие, литературные (авторские) сказки, например, К.Д. Ушинского «Петух и собака», сказки В.Г. Сутеева «Кораблик», «Под грибом» и другие (по выбору).

21.6.2. Произведения о детях. Понятие «тема произведения» (общее представление): чему посвящено, о чём рассказывает. Главная мысль произведения: его основная идея (чему учит? какие качества воспитывает?). Произведения одной темы, но разных жанров: рассказ, стихотворение (общее представление на примере не менее шести произведений К.Д. Ушинского, Л.Н. Толстого, Е.А. Пермяка, В.А. Осеевой, А.Л. Барто, Ю.И. Ермолаева и других). Характеристика героя произведения, общая оценка поступков. Понимание заголовка произведения, его соотношения с содержанием произведения и его идеей. Осознание нравственно-этических понятий: друг, дружба, забота, труд, взаимопомощь.

21.6.2.1. Произведения для чтения: К.Д. Ушинский «Худо тому, кто добра не делает никому», Л.Н. Толстой «Косточка», Е.А. Пермяк «Торопливый ножик», В.А. Осеева «Три товарища», А.Л. Барто «Я – лишний», Ю.И. Ермолаев «Лучший друг» и другие (по выбору).

21.6.3. Произведения о родной природе. Восприятие и самостоятельное чтение произведений о природе (на примере трёх–четырёх доступных произведений А.К. Толстого, А.Н. Плещеева, Е.Ф. Трутневой, С.Я. Маршака и другие). Тема поэтических произведений: звуки и краски природы, времена года, человек и природа; Родина, природа родного края. Особенности стихотворной речи, сравнение с прозаической: рифма, ритм (практическое ознакомление). Настроение, которое рождает поэтическое произведение. Отражение нравственной идеи в произведении: любовь к Родине, природе родного края. Иллюстрация к произведению как отражение эмоционального отклика на произведение. Роль интонации при выразительном чтении. Интонационный рисунок выразительного чтения: ритм, темп, сила голоса.

21.6.4. Устное народное творчество: малые фольклорные жанры (не менее шести произведений). Многообразие малых жанров устного народного творчества: потешка, загадка, пословица, их назначение (веселить, потешать, играть, поучать). Особенности разных малых фольклорных жанров. Потешка – игровой народный фольклор. Загадка – средство воспитания живости ума, сообразительности. Пословицы – проявление народной мудрости, средство воспитания понимания жизненных правил.

21.6.4.1. Произведения для чтения: потешки, загадки, пословицы.

21.6.5. Произведения о братьях наших меньших (три–четыре автора по выбору) – герои произведений. Цель и назначение произведений о взаимоотношениях человека и животных воспитание добрых чувств и бережного отношения к животным. Виды текстов: художественный и научно-познавательный, их сравнение. Характеристика героя: описание его внешности, действий, нравственно-этических понятий: любовь и забота о животных.

21.6.5.1. Произведения для чтения: В.В. Бианки «Лис и Мышонок», Е.И. Чарушин «Про Томку», М.М. Пришвин «Ёж», Н.И. Сладков «Лисица и Ёж» и другие.

21.6.6. Произведения о маме. Восприятие и самостоятельное чтение произведений о маме (не менее одного автора по выбору, на примере произведений Е.А. Благиной,

А.Л. Барто, А.В. Митяева и других). Осознание нравственно-этических понятий: чувство любви как привязанность одного человека к другому (матери к ребёнку, детей к матери, близким), проявление любви и заботы о родных людях.

21.6.6.1. Произведения для чтения: Е.А. Благинина «Посидим в тишине», А.Л. Барто «Мама», А.В. Митяев «За что я люблю маму» и другие (по выбору).

21.6.7. Фольклорные и авторские произведения о чудесах и фантазии (не менее трёх произведений). Способность автора произведения находить чудесное в каждом жизненном проявлении, необычное в обычных явлениях окружающего мира. Сочетание в произведении реалистических событий с необычными, сказочными, фантастическими.

21.6.7.1. Произведения для чтения: Р.С. Сеф «Чудо», В.В. Лунин «Я видел чудо», Б.В. Заходер «Моя Вообразия», Ю.П. Мориц «Сто фантазий» и другие (по выбору).

21.6.8. Библиографическая культура (работа с детской книгой). Представление о том, что книга – источник необходимых знаний. Обложка, оглавление, иллюстрации как элементы ориентировки в книге. Умение использовать тематический каталог при выборе книг в библиотеке.

21.6.9. Изучение литературного чтения в 1 классе способствует освоению на пропедевтическом уровне ряда универсальных учебных действий: познавательных универсальных учебных действий, коммуникативных универсальных учебных действий, регулятивных универсальных учебных действий, совместной деятельности.

21.6.9.1. Базовые логические действия как часть познавательных универсальных учебных действий способствуют формированию умений:

читать вслух целыми словами без пропусков и перестановок букв и слогов доступные по восприятию и небольшие по объёму прозаические и стихотворные произведения;

понимать фактическое содержание прочитанного или прослушанного текста;

ориентироваться в терминах и понятиях: фольклор, малые фольклорные жанры, тема, идея, заголовок, содержание произведения, сказка (фольклорная и литературная), автор, герой, рассказ, стихотворение (в пределах изученного);

различать и группировать произведения по жанрам (загадки, пословицы, сказки (фольклорная и литературная), стихотворение, рассказ);

анализировать текст: определять тему, устанавливать последовательность событий в произведении, характеризовать героя, давать положительную или отрицательную оценку его поступкам, задавать вопросы по фактическому содержанию;

сравнивать произведения по теме, настроению, которое оно вызывает.

21.6.9.2. Работа с информацией как часть познавательных универсальных учебных действий способствует формированию умений:

понимать, что текст произведения может быть представлен в иллюстрациях, различных видах зрительного искусства (фильм, спектакль и другие);

соотносить иллюстрацию с текстом произведения, читать отрывки из текста, которые соответствуют иллюстрации.

21.6.9.3. Коммуникативные универсальные учебные действия (далее – УУД) способствуют формированию умений:

читать наизусть стихотворения, соблюдать орфоэпические и пунктуационные нормы;

участвовать в беседе по обсуждению прослушанного или прочитанного текста: слушать собеседника, отвечать на вопросы, высказывать своё отношение к обсуждаемой проблеме;

пересказывать (устно) содержание произведения с использованием вопросов, рисунков, предложенного плана;

объяснять своими словами значение изученных понятий;

описывать своё настроение после слушания (чтения) стихотворений, сказок, рассказов.

21.6.9.4. Регулятивные универсальные учебные действия способствуют формированию умений:

понимать и удерживать поставленную учебную задачу, в случае необходимости обращаться за помощью к педагогическому работнику;

проявлять желание самостоятельно читать, совершенствовать свой навык чтения;

с помощью учителя оценивать свои успехи (трудности) в освоении читательской деятельности.

21.6.9.5. Совместная деятельность способствует формированию умений:

проявлять желание работать в парах, небольших группах;

проявлять культуру взаимодействия, терпение, умение договариваться, ответственно выполнять свою часть работы.

21.7. Содержание обучения во 2 классе.

21.7.1. О нашей Родине. Круг чтения: произведения о Родине (на примере не менее трёх произведений И.С. Никитина, Ф.П. Савинова, А.А. Прокофьева и других). Патриотическое звучание произведений о родном крае и природе. Отражение в произведениях нравственно-этических понятий: любовь к Родине, родному краю, Отечеству. Анализ заголовка, соотнесение его с главной мыслью и идеей произведения. Отражение темы Родины в изобразительном искусстве (пейзажи И.И. Левитана, И.И. Шишкина, В.Д. Поленова и других).

21.7.1.1. Произведения для чтения: И.С. Никитин «Русь», Ф.П. Савинов «Родина», А.А. Прокофьев «Родина» и другие (по выбору).

21.7.2. Фольклор (устное народное творчество). Произведения малых жанров фольклора (потешки, считалки, пословицы, скороговорки, небылицы, загадки по выбору). Шуточные фольклорные произведения, скороговорки, небылицы. Особенности скороговорок, их роль в речи. Игра со словом, «перевёртыш событий» как основа построения небылиц. Ритм и счёт как основные средства выразительности и построения считалки. Народные песни, их особенности. Загадка как жанр фольклора, тематические группы загадок. Сказка – выражение народной мудрости, нравственная идея фольклорных сказок. Особенности сказок разного вида (о животных, бытовые, волшебные). Особенности сказок о животных: сказки народов России. Бытовая сказка: герои, место действия, особенности построения и языка. Диалог в сказке. Понятие о волшебной сказке (общее представление): наличие присказки, постоянные эпитеты, волшебные герои. Фольклорные произведения народов России: отражение в сказках народного быта и культуры.

21.7.2.1. Произведения для чтения: потешки, считалки, пословицы, скороговорки, загадки, народные песни, русская народная сказка «Каша из топора», русская народная сказка «У страха глаза велики», русская народная сказка «Зимовье зверей», русская народная сказка «Снегурочка», сказки народов России (1-2 произведения) и другие.

21.7.3. Звуки и краски родной природы в разные времена года. Тема природы в разные времена года (осень, зима, весна, лето) в произведениях литературы (по выбору, не менее пяти авторов). Эстетическое восприятие явлений природы (звуки, краски времён года). Средства выразительности при описании природы: сравнение и эпитет. Настроение, которое создаёт пейзажная лирика. Отражение темы «Времена года» в картинах художников (на примере пейзажей И.И. Левитана, В.Д. Поленова, А.И. Куинджи, И.И. Шишкина и других) и музыкальных произведениях (например, произведения П.И. Чайковского, А. Вивальди и других).

21.7.3.1. Произведения для чтения: А.С. Пушкин «Уж небо осенью дышало...», «Вот север, тучи нагоня...», А.А. Плещеев «Осень», А.К. Толстой «Осень. Обсыпается наш сад...», М.М. Пришвин «Осеннее утро», Г.А. Скребицкий «Четыре художника», Ф.И.

Тютчев «Чародейкою Зимою», «Зима недаром злится», И.С. Соколов-Микитов «Зима в лесу», С.А. Есенин «Поёт зима – аукает...», И.З. Суриков «Лето» и другие.

21.7.4. О детях и дружбе. Круг чтения: тема дружбы в художественном произведении (расширение круга чтения: не менее четырёх произведений, Н.Н. Носова, В.А. Осеевой, В.Ю. Драгунского, В.В. Лунина и других). Отражение в произведениях нравственно-этических понятий: дружба, терпение, уважение, помощь друг другу. Главная мысль произведения (идея). Герой произведения (введение понятия «главный герой»), его характеристика (портрет), оценка поступков.

21.7.4.1. Произведения для чтения: Л.Н. Толстой «Филиппок», Е.А. Пермяк «Две поговорки», Ю.И. Ермолаев «Два пирожных», В.А. Осеева «Синие листья», Н.Н. Носов «На горке», «Заплатка», А.Л. Барто «Катя», В.В. Лунин «Я и Вовка», В.Ю. Драгунский «Тайное становится явным» и другие (по выбору).

21.7.5. Мир сказок. Фольклорная (народная) и литературная (авторская) сказка: «бродячие» сюжеты (произведения по выбору, не менее четырёх). Фольклорная основа авторских сказок: сравнение сюжетов, героев, особенностей языка. Составление плана произведения: части текста, их главные темы. Иллюстрации, их значение в раскрытии содержания произведения.

21.7.5.1. Произведения для чтения: народная сказка «Золотая рыбка», А.С. Пушкин «Сказка о рыбаке и рыбке», народная сказка «Морозко», В.Ф. Одоевский «Мороз Иванович», В.И. Даль «Девочка Снегурочка» и другие.

21.7.6. О братьях наших меньших. Жанровое многообразие произведений о животных (песни, загадки, сказки, басни, рассказы, стихотворения; произведения по выбору, не менее пяти авторов). Дружба людей и животных – тема литературы (произведения Е.И. Чарушина, В.В. Бианки, С.В. Михалкова, Б.С. Житкова, М.М. Пришвина и других). Отражение образов животных в фольклоре (русские народные песни, загадки, сказки). Герои стихотворных и прозаических произведений о животных. Описание животных в художественном и научно-познавательном тексте. Нравственно-этические понятия: отношение человека к животным (любовь и забота). Особенности басни как жанра литературы, прозаические и стихотворные басни (на примере произведений И.А. Крылова, Л.Н. Толстого). Мораль басни как нравственный урок (поучение). Знакомство с художниками-иллюстраторами, анималистами (без использования термина): Е.И. Чарушин, В.В. Бианки.

21.7.6.1. Произведения для чтения: И.А. Крылов «Лебедь, Щука и Рак», Л.Н. Толстой «Лев и мышь», М.М. Пришвин «Ребята и утята», Б.С. Житков «Храбрый утёнок», В.Д. Берестов «Кошкин щенок», В.В. Бианки «Музыкант», Е.И. Чарушин «Страшный рассказ», С.В. Михалков «Мой щенок» и другие (по выбору).

21.7.7. О наших близких, о семье. Тема семьи, детства, взаимоотношений взрослых и детей в творчестве писателей и фольклорных произведениях (по выбору). Отражение нравственных семейных ценностей в произведениях о семье: любовь и сопереживание, уважение и внимание к старшему поколению, радость общения и защищённость в семье. Тема художественных произведений: Международный женский день, День Победы.

21.7.7.1. Произведения для чтения: Л.Н. Толстой «Отец и сыновья», А.А. Плещеев «Песня матери», В.А. Осеева «Сыновья», С.В. Михалков «Быль для детей», С.А. Баруздин «Салют» и другие (по выбору).

21.7.8. Зарубежная литература. Круг чтения: литературная (авторская) сказка (не менее двух произведений): зарубежные писатели-сказочники (Ш. Перро, Х.-К. Андерсен и другие). Характеристика авторской сказки: герои, особенности построения и языка. Сходство тем и сюжетов сказок разных народов. Составление плана художественного произведения: части текста, их главные темы. Иллюстрации, их значение в раскрытии содержания произведения.

21.7.8.1. Произведения для чтения: Ш. Перро «Кот в сапогах», Х.-К. Андерсен «Пятеро из одного стручка» и другие (по выбору).

21.7.9. Библиографическая культура (работа с детской книгой и справочной литературой). Книга как источник необходимых знаний. Элементы книги: содержание или оглавление, аннотация, иллюстрация. Выбор книг на основе рекомендательного списка, тематические картотеки библиотеки. Книга учебная, художественная, справочная.

21.7.10. Изучение литературного чтения во 2 классе способствует освоению на пропедевтическом уровне ряда универсальных учебных действий: познавательных универсальных учебных действий, коммуникативных универсальных учебных действий, регулятивных универсальных учебных действий, совместной деятельности.

21.7.10.1. Базовые логические и исследовательские действия как часть познавательных универсальных учебных действий способствуют формированию умений:

читать вслух целыми словами без пропусков и перестановок букв и слогов доступные по восприятию и небольшие по объёму прозаические и стихотворные произведения (без отметочного оценивания);

сравнивать и группировать различные произведения по теме (о Родине, о родной природе, о детях, о животных, о семье, о чудесах и превращениях), по жанрам (произведения устного народного творчества, сказка (фольклорная и литературная), рассказ, басня, стихотворение);

характеризовать (кратко) особенности жанров (произведения устного народного творчества, литературная сказка, рассказ, басня, стихотворение);

анализировать текст сказки, рассказа, басни: определять тему, главную мысль произведения, находить в тексте слова, подтверждающие характеристику героя, оценивать его поступки, сравнивать героев по предложенному алгоритму, устанавливать последовательность событий (действий) в сказке и рассказе;

анализировать текст стихотворения: называть особенности жанра (ритм, рифма), находить в тексте сравнения, эпитеты, слова в переносном значении, объяснять значение незнакомого слова с использованием контекста и по словарю.

21.7.10.2. Работа с информацией как часть познавательных универсальных учебных действий способствует формированию умений:

соотносить иллюстрации с текстом произведения;

ориентироваться в содержании книги, каталоге, выбирать книгу по автору, каталогу на основе рекомендованного списка;

по информации, представленной в оглавлении, в иллюстрациях предполагать тему и содержание книги;

пользоваться словарями для уточнения значения незнакомого слова.

21.7.10.3. Коммуникативные универсальные учебные действия способствуют формированию умений:

участвовать в диалоге: отвечать на вопросы, кратко объяснять свои ответы, дополнять ответы других участников, составлять свои вопросы и высказывания на заданную тему;

пересказывать подробно и выборочно прочитанное произведение;

обсуждать (в парах, группах) содержание текста, формулировать (устно) простые выводы на основе прочитанного (прослушанного) произведения;

описывать (устно) картины природы;

сочинять по аналогии с прочитанным загадки, рассказы, небольшие сказки;

участвовать в инсценировках и драматизации отрывков из художественных произведений.

21.7.10.4. Регулятивные универсальные учебные действия способствуют формированию умений:

оценивать своё эмоциональное состояние, возникшее при прочтении (слушании) произведения;

удерживать в памяти последовательность событий прослушанного (прочитанного) текста;



контролировать выполнение поставленной учебной задачи при чтении (слушании) произведения;

проверять (по образцу) выполнение поставленной учебной задачи.

21.7.10.5. Совместная деятельность способствует формированию умений:

выбирать себе партнёров по совместной деятельности;

распределять работу, договариваться, приходить к общему решению, отвечать за общий результат работы.

21.8. Содержание обучения в 3 классе.

21.8.1. О Родине и её истории. Любовь к Родине и её история – важные темы произведений литературы (произведения одного-двух авторов по выбору). Чувство любви к Родине, сопричастность к прошлому и настоящему своей страны и родного края – главные идеи, нравственные ценности, выраженные в произведениях о Родине. Образ Родины в стихотворных и прозаических произведениях писателей и поэтов XIX и XX веков. Осознание нравственно-этических понятий: любовь к родной стороне, малой родине, гордость за красоту и величие своей Отчизны. Роль и особенности заголовка произведения. Репродукции картин как иллюстрации к произведениям о Родине. Использование средств выразительности при чтении вслух: интонация, темп, ритм, логические ударения.

21.8.1.1. Произведения для чтения: К.Д. Ушинский «Наше отечество», М.М. Пришвин «Моя Родина», С.А. Васильев «Россия», Н.П. Кончаловская «Наша древняя столица» (отрывки) и другие (по выбору).

21.8.2. Фольклор (устное народное творчество). Круг чтения: малые жанры фольклора (пословицы, потешки, считалки, небылицы, скороговорки, загадки, по выбору). Знакомство с видами загадок. Пословицы народов России (значение, характеристика, нравственная основа). Книги и словари, созданные В.И. Далем. Активный словарь устной речи: использование образных слов, пословиц и поговорок, крылатых выражений. Нравственные ценности в фольклорных произведениях народов России.

21.8.3. Фольклорная сказка как отражение общечеловеческих ценностей и нравственных правил. Виды сказок (о животных, бытовые, волшебные). Художественные особенности сказок: построение (композиция), язык (лексика). Характеристика героя, волшебные помощники, иллюстрация как отражение сюжета волшебной сказки (например, картины В.М. Васнецова, иллюстрации И.Я. Билибина и других). Отражение в сказках народного быта и культуры. Составление плана сказки.

21.8.4. Круг чтения: народная песня. Чувства, которые рождают песни, темы песен. Описание картин природы как способ рассказать в песне о родной земле. Былина как народный песенный сказ о важном историческом событии. Фольклорные особенности жанра былин: язык (напевность исполнения, выразительность), характеристика главного героя (где жил, чем занимался, какими качествами обладал). Характеристика былин как героического песенного сказа, их особенности (тема, язык). Язык былин, устаревшие слова, их место в былине и представление в современной лексике. Репродукции картин как иллюстрации к эпизодам фольклорного произведения.

21.8.4.1. Произведения для чтения: малые жанры фольклора, русская народная сказка «Иван-царевич и серый волк», былина об Илье Муромце и другие (по выбору).

21.8.5. Творчество А.С. Пушкина. А.С. Пушкин – великий русский поэт. Лирические произведения А.С. Пушкина: средства художественной выразительности (сравнение, эпитет); рифма, ритм. Литературные сказки А.С. Пушкина в стихах (по выбору, например, «Сказка о царе Салтане, о сыне его славном и могучем богатыре князе Гвидоне Салтановиче и о прекрасной царевне Лебеди»). Нравственный смысл произведения, структура сказочного текста, особенности сюжета, приём повтора как основа изменения сюжета. Связь пушкинских сказок с фольклорными. Положительные и отрицательные герои, волшебные помощники, язык авторской сказки. И.Я. Билибин – иллюстратор сказок А.С. Пушкина.

21.8.5.1. Произведения для чтения: А.С. Пушкин «Сказка о царе Салтане, о сыне его славном и могучем богатыре князе Гвидоне Салтановиче и о прекрасной царевне Лебеди», «В тот год осенняя погода...», «Опрятней модного паркета...» и другие (по выбору).

21.8.6. Творчество И.А. Крылова. Басня – произведение-поучение, которое помогает увидеть свои и чужие недостатки. Иносказание в баснях. И.А. Крылов – великий русский баснописец. Басни И.А. Крылова (не менее двух): назначение, темы и герои, особенности языка. Явная и скрытая мораль басен. Использование крылатых выражений в речи.

21.8.6.1. Произведения для чтения: И.А. Крылов «Ворона и Лисица», «Лисица и виноград», «Мартышка и очки» и другие (по выбору).

21.8.7. Картины природы в произведениях поэтов и писателей XIX–XX веков. Лирические произведения как способ передачи чувств людей, автора. Картины природы в произведениях поэтов и писателей (не менее пяти авторов по выбору): Ф.И. Тютчев, А.А. Фет, А.Н. Майков, Н.А. Некрасов, А.А. Блок, С.А. Есенин, И.А. Бунин, А.П. Чехов, К.Г. Паустовский и другие. Чувства, вызываемые лирическими произведениями. Средства выразительности в произведениях лирики: эпитеты, синонимы, антонимы, сравнения. Звукопись, её выразительное значение. Олицетворение как одно из средств выразительности лирического произведения. Живописные полотна как иллюстрация к лирическому произведению: пейзаж. Сравнение средств создания пейзажа в тексте-описании (эпитеты, сравнения, олицетворения), в изобразительном искусстве (цвет, композиция), в произведениях музыкального искусства (тон, темп, мелодия).

21.8.7.1. Произведения для чтения: Ф.И. Тютчев «Есть в осени первоначальной...», А.А. Фет «Кот поёт, глаза прищуря», «Мама! Глянь-ка из окошка...», А.Н. Майков «Осень», С.А. Есенин «Берёза», Н.А. Некрасов «Железная дорога» (отрывок), А.А. Блок «Ворона», И.А. Бунин «Первый снег» и другие (по выбору).

21.8.8. Творчество Л.Н. Толстого. Жанровое многообразие произведений Л.Н. Толстого: сказки, рассказы, басни, быль (не менее трёх произведений). Рассказ как повествование: связь содержания с реальным событием. Структурные части произведения (композиция): начало, завязка действия, кульминация, развязка. Эпизод как часть рассказа. Различные виды планов. Сюжет рассказа: основные события, главные герои, различение рассказчика и автора произведения. Художественные особенности текста-описания, текста-рассуждения.

21.8.8.1. Произведения для чтения: Л.Н. Толстой «Лебеди», «Зайцы», «Прыжок», «Акула» и другие.

21.8.9. Литературная сказка. Литературная сказка русских писателей (не менее двух). Круг чтения: произведения В.М. Гаршина, М. Горького, И.С. Соколова-Микитова и других. Особенности авторских сказок (сюжет, язык, герои). Составление аннотации.

21.8.9.1. Произведения для чтения: В.М. Гаршин «Лягушка-путешественница», И.С. Соколов-Микитов «Листопадничек», М. Горький «Случай с Евсейкой» и другие (по выбору).

21.8.10. Произведения о взаимоотношениях человека и животных. Человек и его отношения с животными: верность, преданность, забота и любовь. Круг чтения (по выбору, не менее четырёх произведений): произведения Д.Н. Мамина-Сибиряка, К.Г. Паустовского, М.М. Пришвина, Б.С. Житкова. Особенности рассказа: тема, герои, реальность событий, композиция, объекты описания (портрет героя, описание интерьера).

21.8.10.1. Произведения для чтения: Б.С. Житков «Про обезьянку», К.Г. Паустовский «Барсучий нос», «Кот-ворюга», Д.Н. Мамин-Сибиряк «Приёмьш» и другие (по выбору).

21.8.11. Произведения о детях. Дети – герои произведений: раскрытие тем «Разные детские судьбы», «Дети на войне». Отличие автора от героя и рассказчика. Герой художественного произведения: время и место проживания, особенности внешнего вида и

характера. Историческая обстановка как фон создания произведения: судьбы крестьянских детей, дети на войне (произведения по выбору двух–трёх авторов). Основные события сюжета, отношение к ним героев произведения. Оценка нравственных качеств, проявляющихся в военное время.

21.8.11.1. Произведения для чтения: Л. Пантелеев «На ялике», А. Гайдар «Тимур и его команда» (отрывки), Л. Кассиль и другие (по выбору).

21.8.12. Юмористические произведения. Комичность как основа сюжета. Герой юмористического произведения. Средства выразительности текста юмористического содержания: преувеличение. Авторы юмористических рассказов (не менее двух произведений): М.М. Зощенко, Н.Н. Носов, В.Ю. Драгунский и другие (по выбору).

21.8.12.1. Произведения для чтения: В.Ю. Драгунский «Денискины рассказы» (1–2 произведения), Н.Н. Носов «Весёлая семейка» и другие (по выбору).

21.8.13. Зарубежная литература. Круг чтения (произведения двух–трёх авторов по выбору): литературные сказки Ш. Перро, Х.-К. Андерсена, Р. Киплинга. Особенности авторских сказок (сюжет, язык, герои). Рассказы зарубежных писателей о животных. Известные переводчики зарубежной литературы: С.Я. Маршак, К.И. Чуковский, Б.В. Заходер.

21.8.13.1. Произведения для чтения: Х.-К. Андерсен «Гадкий утёнок», Ш. Перро «Подарок феи» и другие (по выбору).

21.8.14. Библиографическая культура (работа с детской книгой и справочной литературой). Ценность чтения художественной литературы и фольклора, осознание важности читательской деятельности. Использование с учётом учебных задач аппарата издания (обложка, оглавление, аннотация, предисловие, иллюстрации). Правила юного читателя. Книга как особый вид искусства. Общее представление о первых книгах на Руси, знакомство с рукописными книгами.

21.8.15. Изучение литературного чтения в 3 классе способствует освоению ряда универсальных учебных действий: познавательных универсальных учебных действий, коммуникативных универсальных учебных действий, регулятивных универсальных учебных действий, совместной деятельности.

21.8.15.1. Базовые логические и исследовательские действия как часть познавательных универсальных учебных действий способствуют формированию умений:

читать доступные по восприятию и небольшие по объёму прозаические и стихотворные произведения;

различать сказочные и реалистические, лирические и эпические, народные и авторские произведения;

анализировать текст: обосновывать принадлежность к жанру, определять тему и главную мысль, делить текст на части, озаглавливать их, находить в тексте заданный эпизод, определять композицию произведения, характеризовать героя;

конструировать план текста, дополнять и восстанавливать нарушенную последовательность;

сравнивать произведения, относящиеся к одной теме, но разным жанрам; произведения одного жанра, но разной тематики;

исследовать текст: находить описания в произведениях разных жанров (портрет, пейзаж, интерьер).

21.8.15.2. Работа с информацией как часть познавательных универсальных учебных действий способствуют формированию умений:

сравнивать информацию словесную (текст), графическую или изобразительную (иллюстрация), звуковую (музыкальное произведение);

подбирать иллюстрации к тексту, соотносить произведения литературы и изобразительного искусства по тематике, настроению, средствам выразительности;

выбирать книгу в библиотеке в соответствии с учебной задачей; составлять аннотацию.

21.8.15.3. Коммуникативные универсальные учебные действия способствуют формированию умений:

читать текст с разными интонациями, передавая своё отношение к событиям, героям произведения;

формулировать вопросы по основным событиям текста;

пересказывать текст (подробно, выборочно, с изменением лица);

выразительно исполнять стихотворное произведение, создавая соответствующее настроение;

сочинять простые истории (сказки, рассказы) по аналогии.

21.8.15.4. Регулятивные универсальные учебные действия способствуют формированию умений:

понимать цель чтения, удерживать её в памяти, использовать в зависимости от учебной задачи вид чтения, контролировать реализацию поставленной задачи чтения;

оценивать качество своего восприятия текста на слух;

выполнять действия контроля (самоконтроля) и оценки процесса и результата деятельности, при необходимости вносить коррективы в выполняемые действия.

21.8.15.5. Совместная деятельность способствует формированию умений:

участвовать в совместной деятельности: выполнять роли лидера, подчинённого, соблюдать равноправие и дружелюбие;

в коллективной театрализованной деятельности читать по ролям, инсценировать несложные произведения фольклора и художественной литературы; выбирать роль, договариваться о манере её исполнения в соответствии с общим замыслом;

осуществлять взаимопомощь, проявлять ответственность при выполнении своей части работы, оценивать свой вклад в общее дело.

21.9. Содержание обучения в 4 классе.

21.9.1. О Родине, героические страницы истории. Наше Отечество, образ родной земли в стихотворных и прозаических произведениях писателей и поэтов XIX и XX веков (по выбору, не менее четырёх, например, произведения С.Т. Романовского, А.Т. Твардовского, С.Д. Дрожжина, В.М. Пескова и другие). Представление о проявлении любви к родной земле в литературе разных народов (на примере писателей родного края, представителей разных народов России). Страницы истории России, великие люди и события: образы Александра Невского, Михаила Кутузова и других выдающихся защитников Отечества в литературе для детей. Отражение нравственной идеи: любовь к Родине. Героическое прошлое России, тема Великой Отечественной войны в произведениях литературы (на примере рассказов Л.А. Кассиля, С.П. Алексеева). Осознание понятия: поступок, подвиг.

21.9.1.1. Круг чтения: народная и авторская песня: понятие исторической песни, знакомство с песнями на тему Великой Отечественной войны (2–3 произведения по выбору).

21.9.1.2. Произведения для чтения: С.Д. Дрожжин «Родине», В.М. Песков «Родине», А.Т. Твардовский «О Родине большой и малой» (отрывок), С.Т. Романовский «Ледовое побоище», С.П. Алексеев (1–2 рассказа военно-исторической тематики) и другие (по выбору).

21.9.2. Фольклор (устное народное творчество). Фольклор как народная духовная культура (произведения по выбору). Многообразие видов фольклора: словесный, музыкальный, обрядовый (календарный). Культурное значение фольклора для появления художественной литературы. Малые жанры фольклора (назначение, сравнение, классификация). Собиратели фольклора (А.Н. Афанасьев, В.И. Даль). Виды сказок: о животных, бытовые, волшебные. Отражение в произведениях фольклора нравственных ценностей, быта и культуры народов мира. Сходство фольклорных произведений разных народов по тематике, художественным образам и форме («бродячие» сюжеты).

21.9.2.1. Круг чтения: былина как эпическая песня о героическом событии. Герой былины – защитник страны. Образы русских богатырей: Ильи Муромца, Алёши Поповича, Добрыни Никитича, Никиты Кожемяки (где жил, чем занимался, какими качествами обладал). Средства художественной выразительности в былине: устойчивые выражения, повторы, гипербола. Устаревшие слова, их место в былине и представление в современной лексике. Народные былинно-сказочные темы в творчестве художника В.М. Васнецова.

21.9.2.2. Произведения для чтения: произведения малых жанров фольклора, народные сказки (2–3 сказки по выбору), сказки народов России (2–3 сказки по выбору), былины из цикла об Илье Муромце, Алёше Поповиче, Добрыне Никитиче (1–2 по выбору).

21.9.3. Творчество А.С. Пушкина. Картины природы в лирических произведениях А.С. Пушкина. Средства художественной выразительности в стихотворном произведении (сравнение, эпитет, олицетворение) на примере 2-3 произведений. Литературные сказки А.С. Пушкина в стихах: «Сказка о мёртвой царевне и о семи богатырях». Фольклорная основа авторской сказки. Положительные и отрицательные герои, волшебные помощники, язык авторской сказки.

21.9.3.1. Произведения для чтения: А.С. Пушкин «Сказка о мёртвой царевне и о семи богатырях», «Няне», «Осень» (отрывки), «Зимняя дорога» и другие.

21.9.4. Творчество И.А. Крылова. Представление о басне как лиро-эпическом жанре. Круг чтения: басни на примере произведений И.А. Крылова, И.И. Хемницера, Л.Н. Толстого, С.В. Михалкова. Басни стихотворные и прозаические (не менее трёх). Развитие событий в басне, её герои (положительные, отрицательные). Аллегория в баснях. Сравнение басен: назначение, темы и герои, особенности языка.

21.9.4.1. Произведения для чтения: Крылов И.А. «Стрекоза и муравей», «Квартет», И.И. Хемницер «Стрекоза», Л.Н. Толстой «Стрекоза и муравьи» и другие.

21.9.5. Творчество М.Ю. Лермонтова. Круг чтения: лирические произведения М.Ю. Лермонтова (не менее трёх). Средства художественной выразительности (сравнение, эпитет, олицетворение); рифма, ритм. Метафора как «свёрнутое» сравнение. Строфа как элемент композиции стихотворения. Переносное значение слов в метафоре. Метафора в стихотворениях М.Ю. Лермонтова.

21.9.5.1. Произведения для чтения: М.Ю. Лермонтов «Утёс», «Парус», «Москва, Москва! ...Люблю тебя как сын...» и другие.

21.9.6. Литературная сказка. Тематика авторских стихотворных сказок (две-три по выбору). Герои литературных сказок (произведения П.П. Ершова, П.П. Бажова, С.Т. Аксакова, С.Я. Маршака и другие). Связь литературной сказки с фольклорной: народная речь как особенность авторской сказки. Иллюстрации в сказке: назначение, особенности.

21.9.6.1. Произведения для чтения: П.П. Бажов «Серебряное копытце», П.П. Ершов «Конёк-Горбунок», С.Т. Аксаков «Аленький цветочек» и другие.

21.9.7. Картины природы в творчестве поэтов и писателей XIX–XX веков. Лирика, лирические произведения как описание в стихотворной форме чувств поэта, связанных с наблюдениями, описаниями природы. Круг чтения: лирические произведения поэтов и писателей (не менее пяти авторов по выбору): В.А. Жуковский, И.С. Никитин, Е.А. Баратынский, Ф.И. Тютчев, А.А. Фет, Н.А. Некрасов, И.А. Бунин, А.А. Блок, К.Д. Бальмонт и другие. Темы стихотворных произведений, герой лирического произведения. Авторские приёмы создания художественного образа в лирике. Средства выразительности в произведениях лирики: эпитеты, синонимы, антонимы, сравнения, олицетворения, метафоры. Репродукция картины как иллюстрация к лирическому произведению.

21.9.7.1. Произведения для чтения: В.А. Жуковский «Загадка», И.С. Никитин «В синем небе плывут над полями...», Ф.И. Тютчев «Как неожиданно и ярко», А.А. Фет «Весенний дождь», Е.А. Баратынский «Весна, весна! Как воздух чист...», И.А. Бунин «Листопад» (отрывки) и другие (по выбору).

21.9.8. Творчество Л.Н. Толстого. Круг чтения (не менее трёх произведений): рассказ (художественный и научно-познавательный), сказки, басни, быль. Повесть как эпический жанр (общее представление). Значение реальных жизненных ситуаций в создании рассказа, повести. Отрывки из автобиографической повести Л.Н. Толстого «Детство». Особенности художественного текста-описания: пейзаж, портрет героя, интерьер. Примеры текста-рассуждения в рассказах Л.Н. Толстого.

21.9.8.1. Произведения для чтения: Л.Н. Толстой «Детство» (отдельные главы), «Русак», «Черепашка» и другие (по выбору).

21.9.9. Произведения о животных и родной природе. Взаимоотношения человека и животных, защита и охрана природы как тема произведений литературы. Круг чтения (не менее трёх авторов): на примере произведений А.И. Куприна, В.П. Астафьева, К.Г. Паустовского, М.М. Пришвина, Ю.И. Ковалева и другие.

21.9.9.1. Произведения для чтения: В.П. Астафьев «Капалуха», М.М. Пришвин «Выскочка» и другие (по выбору).

21.9.10. Произведения о детях. Тематика произведений о детях, их жизни, играх и занятиях, взаимоотношениях с взрослыми и сверстниками (на примере произведений не менее трёх авторов): А.П. Чехова, Б.С. Житкова, Н.Г. Гарина-Михайловского, В.В. Крапивина и других. Словесный портрет героя как его характеристика. Авторский способ выражения главной мысли. Основные события сюжета, отношение к ним героев.

21.9.10.1. Произведения для чтения: А.П. Чехов «Мальчишки», Н.Г. Гарин-Михайловский «Детство Тёмы» (отдельные главы), М.М. Зощенко «О Лёньке и Миньке» (1–2 рассказа из цикла), К.Г. Паустовский «Корзина с еловыми шишками» и другие.

21.9.11. Пьеса. Знакомство с новым жанром пьесой-сказкой. Пьеса – произведение литературы и театрального искусства (одна по выбору). Пьеса как жанр драматического произведения.

21.9.11.1. Пьеса и сказка: драматическое и эпическое произведения. Авторские ремарки: назначение, содержание.

21.9.11.2. Произведения для чтения: С.Я. Маршак «Двенадцать месяцев» и другие.

21.9.12. Юмористические произведения. Круг чтения (не менее двух произведений по выбору): юмористические произведения на примере рассказов М.М. Зощенко, В.Ю. Драгунского, Н.Н. Носова, В.В. Голявкина. Герои юмористических произведений. Средства выразительности текста юмористического содержания: гипербола. Юмористические произведения в кино и театре.

21.9.12.1. Произведения для чтения: В.Ю. Драгунский «Денискины рассказы» (1–2 произведения по выбору), Н.Н. Носов «Витя Малеев в школе и дома» (отдельные главы) и другие.

21.9.13. Зарубежная литература. Расширение круга чтения произведений зарубежных писателей. Литературные сказки Ш. Перро, Х.-К. Андерсена, братьев Гримм и других (по выбору). Приключенческая литература: произведения Д. Свифта, М. Твена.

21.9.13.1. Произведения для чтения: Х.-К. Андерсен «Дикие лебеди», «Русалочка», Д. Свифт «Приключения Гулливера» (отдельные главы), М. Твен «Том Сойер» (отдельные главы) и другие (по выбору).

21.9.14. Библиографическая культура (работа с детской книгой и справочной литературой). Польза чтения и книги: книга – друг и учитель. Правила читателя и способы выбора книги (тематический, систематический каталог). Виды информации в книге: научная, художественная, справочно-иллюстративный материал. Типы книг (изданий): книга-произведение, книга-сборник, собрание сочинений, периодическая печать, справочные издания. Работа с источниками периодической печати.

21.9.15. Изучение литературного чтения в 4 классе способствует освоению ряда универсальных учебных действий: познавательных универсальных учебных действий, коммуникативных универсальных учебных действий, регулятивных универсальных учебных действий, совместной деятельности.

21.9.15.1. Базовые логические и исследовательские действия как часть познавательных универсальных учебных действий способствуют формированию умений:

читать вслух целыми словами без пропусков и перестановок букв и слогов доступные по восприятию и небольшие по объёму прозаические и стихотворные произведения (без отметочного оценивания);

читать про себя (молча), оценивать своё чтение с точки зрения понимания и запоминания текста;

анализировать текст: определять главную мысль, обосновывать принадлежность к жанру, определять тему и главную мысль, находить в тексте заданный эпизод, устанавливать взаимосвязь между событиями, эпизодами текста;

характеризовать героя и давать оценку его поступкам;

сравнивать героев одного произведения по предложенным критериям, самостоятельно выбирать критерий сопоставления героев, их поступков (по контрасту или аналогии);

составлять план (вопросный, номинативный, цитатный) текста, дополнять и восстанавливать нарушенную последовательность;

исследовать текст: находить средства художественной выразительности (сравнение, эпитет, олицетворение, метафора), описания в произведениях разных жанров (пейзаж, интерьер), выявлять особенности стихотворного текста (ритм, рифма, строфа).

21.9.15.2. Работа с информацией как часть познавательных универсальных учебных действий способствуют формированию умений:

использовать справочную информацию для получения дополнительной информации в соответствии с учебной задачей;

характеризовать книгу по её элементам (обложка, оглавление, аннотация, предисловие, иллюстрации, примечания и другие);

выбирать книгу в библиотеке в соответствии с учебной задачей; составлять аннотацию.

21.9.15.3. Коммуникативные универсальные учебные действия способствуют формированию умений:

соблюдать правила речевого этикета в учебном диалоге, отвечать и задавать вопросы к учебным и художественным текстам;

пересказывать текст в соответствии с учебной задачей;

рассказывать о тематике детской литературы, о любимом писателе и его произведениях;

оценивать мнение авторов о героях и своё отношение к ним;

использовать элементы импровизации при исполнении фольклорных произведений;

сочинять небольшие тексты повествовательного и описательного характера по наблюдениям, на заданную тему.

21.9.15.4. Регулятивные универсальные учебные действия способствуют формированию умений:

понимать значения чтения для самообразования и саморазвития; самостоятельно организовывать читательскую деятельность во время досуга;

определять цель выразительного исполнения и работы с текстом;

оценивать выступление (своё и других обучающихся) с точки зрения передачи настроения, особенностей произведения и героев;

осуществлять контроль процесса и результата деятельности, устанавливать причины возникших ошибок и трудностей, проявлять способность предвидеть их в предстоящей работе.

21.9.15.5. Совместная деятельность способствует формированию умений:

участвовать в театрализованной деятельности: инсценировании (читать по ролям, разыгрывать сценки);

соблюдать правила взаимодействия;  
ответственно относиться к своим обязанностям в процессе совместной деятельности, оценивать свой вклад в общее дело.

21.10. Планируемые результаты освоения программы по литературному чтению на уровне начального общего образования.

21.10.1. Личностные результаты освоения программы по литературному чтению достигаются в процессе единства учебной и воспитательной деятельности, обеспечивающей позитивную динамику развития личности обучающегося, ориентированную на процессы самопознания, саморазвития и самовоспитания. Личностные результаты освоения программы по литературному чтению отражают освоение обучающимися социально значимых норм и отношений, развитие позитивного отношения обучающихся к общественным, традиционным, социокультурным и духовно-нравственным ценностям, приобретение опыта применения сформированных представлений и отношений на практике.

В результате изучения литературного чтения на уровне начального общего образования у обучающегося будут сформированы личностные результаты:

1) гражданско-патриотическое воспитание:

становление ценностного отношения к своей Родине, малой родине, проявление интереса к изучению родного языка, истории и культуре Российской Федерации, понимание естественной связи прошлого и настоящего в культуре общества;

осознание своей этнокультурной и российской гражданской идентичности, сопричастности к прошлому, настоящему и будущему своей страны и родного края, проявление уважения к традициям и культуре своего и других народов в процессе восприятия и анализа произведений выдающихся представителей русской литературы и творчества народов России;

первоначальные представления о человеке как члене общества, о правах и ответственности, уважении и достоинстве человека, о нравственно-этических нормах поведения и правилах межличностных отношений.

2) духовно-нравственное воспитание:

освоение опыта человеческих взаимоотношений, проявление сопереживания, уважения, любви, доброжелательности и других моральных качеств к родным и другим людям, независимо от их национальности, социального статуса, вероисповедания;

осознание этических понятий, оценка поведения и поступков персонажей художественных произведений в ситуации нравственного выбора;

выражение своего видения мира, индивидуальной позиции посредством накопления и систематизации литературных впечатлений, разнообразных по эмоциональной окраске;

неприятие любых форм поведения, направленных на причинение физического и морального вреда другим людям.

3) эстетическое воспитание:

проявление уважительного отношения и интереса к художественной культуре, к различным видам искусства, восприимчивость к традициям и творчеству своего и других народов, готовность выражать своё отношение в разных видах художественной деятельности;

приобретение эстетического опыта слушания, чтения и эмоционально-эстетической оценки произведений фольклора и художественной литературы;

понимание образного языка художественных произведений, выразительных средств, создающих художественный образ.

4) трудовое воспитание:

осознание ценности труда в жизни человека и общества, ответственное потребление и бережное отношение к результатам труда, навыки участия в различных видах трудовой деятельности, интерес к различным профессиям.



5) экологическое воспитание:

бережное отношение к природе, осознание проблем взаимоотношений человека и животных, отражённых в литературных произведениях;

неприятие действий, приносящих вред окружающей среде.

б) ценности научного познания:

ориентация в деятельности на первоначальные представления о научной картине мира, понимание важности слова как средства создания словесно-художественного образа, способа выражения мыслей, чувств, идей автора;

овладение смысловым чтением для решения различного уровня учебных и жизненных задач;

потребность в самостоятельной читательской деятельности, саморазвитии средствами литературы, развитие познавательного интереса, активности, инициативности, любознательности и самостоятельности в познании произведений фольклора и художественной литературы, творчества писателей.

21.10.2. В результате изучения литературного чтения на уровне начального общего образования у обучающегося будут сформированы познавательные универсальные учебные действия, коммуникативные универсальные учебные действия, регулятивные универсальные учебные действия, совместная деятельность.

21.10.2.1. У обучающегося будут сформированы следующие базовые логические действия как часть познавательных универсальных учебных действий:

сравнивать произведения по теме, главной мысли, жанру, соотносить произведение и его автора, устанавливать основания для сравнения произведений, устанавливать аналогии;

объединять произведения по жанру, авторской принадлежности;

определять существенный признак для классификации, классифицировать произведения по темам, жанрам;

находить закономерности и противоречия при анализе сюжета (композиции), восстанавливать нарушенную последовательность событий (сюжета), составлять аннотацию, отзыв по предложенному алгоритму;

выявлять недостаток информации для решения учебной (практической) задачи на основе предложенного алгоритма;

устанавливать причинно-следственные связи в сюжете фольклорного и художественного текста, при составлении плана, пересказе текста, характеристике поступков героев.

21.10.2.2. У обучающегося будут сформированы следующие базовые исследовательские действия как часть познавательных универсальных учебных действий:

определять разрыв между реальным и желательным состоянием объекта (ситуации) на основе предложенных учителем вопросов;

формулировать с помощью учителя цель, планировать изменения объекта, ситуации;

сравнивать несколько вариантов решения задачи, выбрать наиболее подходящий (на основе предложенных критериев);

формулировать выводы и подкреплять их доказательствами на основе результатов проведённого наблюдения (опыта, классификации, сравнения, исследования);

прогнозировать возможное развитие процессов, событий и их последствия в аналогичных или сходных ситуациях.

21.10.2.3. У обучающегося будут сформированы умения работать с информацией как часть познавательных универсальных учебных действий:

выбирать источник получения информации;

находить в предложенном источнике информацию, представленную в явном виде, согласно заданному алгоритму;

распознавать достоверную и недостоверную информацию самостоятельно или на основании предложенного учителем способа её проверки;

соблюдать с помощью взрослых (учителей, родителей (законных представителей)) правила информационной безопасности при поиске информации в Интернете;

анализировать и создавать текстовую, видео, графическую, звуковую информацию в соответствии с учебной задачей;

самостоятельно создавать схемы, таблицы для представления информации.

21.10.2.4. У обучающегося будут сформированы умения общения как часть коммуникативных универсальных учебных действий:

воспринимать и формулировать суждения, выражать эмоции в соответствии с целями и условиями общения в знакомой среде;

проявлять уважительное отношение к собеседнику, соблюдать правила ведения диалога и дискуссии;

признавать возможность существования разных точек зрения;

корректно и аргументированно высказывать своё мнение;

строить речевое высказывание в соответствии с поставленной задачей;

создавать устные и письменные тексты (описание, рассуждение, повествование);

подготавливать небольшие публичные выступления;

подбирать иллюстративный материал (рисунки, фото, плакаты) к тексту выступления.

21.10.2.5. У обучающегося будут сформированы умения самоорганизации как части регулятивных универсальных учебных действий:

планировать действия по решению учебной задачи для получения результата;

выстраивать последовательность выбранных действий.

21.10.2.6. У обучающегося будут сформированы умения самоконтроля как части регулятивных универсальных учебных действий:

устанавливать причины успеха (неудач) учебной деятельности;

корректировать свои учебные действия для преодоления ошибок.

21.10.2.7. У обучающегося будут сформированы умения совместной деятельности:

формулировать краткосрочные и долгосрочные цели (индивидуальные с учётом участия в коллективных задачах) в стандартной (типовой) ситуации на основе предложенного формата планирования, распределения промежуточных шагов и сроков;

принимать цель совместной деятельности, коллективно строить действия по её достижению: распределять роли, договариваться, обсуждать процесс и результат совместной работы;

проявлять готовность руководить, выполнять поручения, подчиняться;

ответственно выполнять свою часть работы;

оценивать свой вклад в общий результат;

выполнять совместные проектные задания с использованием предложенных образцов;

планировать действия по решению учебной задачи для получения результата;

выстраивать последовательность выбранных действий.

21.10.3. Предметные результаты изучения литературного чтения. К концу обучения в 1 классе обучающийся научится:

понимать ценность чтения для решения учебных задач и применения в различных жизненных ситуациях: отвечать на вопрос о важности чтения для личного развития, находить в художественных произведениях отражение нравственных ценностей, традиций, быта разных народов;

владеть техникой слогового плавного чтения с переходом на чтение целыми словами, читать осознанно вслух целыми словами без пропусков и перестановок букв и слогов доступные для восприятия и небольшие по объёму произведения в темпе не менее 30 слов в минуту (без отсечного оценивания);

читать наизусть с соблюдением орфоэпических и пунктуационных норм не менее 2 стихотворений о Родине, о детях, о семье, о родной природе в разные времена года;  
различать прозаическую (нестихотворную) и стихотворную речь;  
различать отдельные жанры фольклора (устного народного творчества) и художественной литературы (загадки, пословицы, потешки, сказки (фольклорные и литературные), рассказы, стихотворения);  
понимать содержание прослушанного (прочитанного) произведения: отвечать на вопросы по фактическому содержанию произведения;  
владеть элементарными умениями анализа текста прослушанного (прочитанного) произведения: определять последовательность событий в произведении, характеризовать поступки (положительные или отрицательные) героя, объяснять значение незнакомого слова с использованием словаря;  
участвовать в обсуждении прослушанного (прочитанного) произведения: отвечать на вопросы о впечатлении от произведения, использовать в беседе изученные литературные понятия (автор, герой, тема, идея, заголовок, содержание произведения), подтверждать свой ответ примерами из текста;  
пересказывать (устно) содержание произведения с соблюдением последовательности событий, с использованием предложенных ключевых слов, вопросов, рисунков, предложенного плана;  
читать по ролям с соблюдением норм произношения, расстановки ударения;  
составлять высказывания по содержанию произведения (не менее 3 предложений) по заданному алгоритму;  
сочинять небольшие тексты по предложенному началу (не менее 3 предложений);  
ориентироваться в книге (учебнике) по обложке, оглавлению, иллюстрациям;  
выбирать книги для самостоятельного чтения по совету взрослого и с учётом рекомендованного учителем списка, рассказывать о прочитанной книге по предложенному алгоритму;  
обращаться к справочной литературе для получения дополнительной информации в соответствии с учебной задачей.

21.10.4. Предметные результаты изучения литературного чтения. К концу обучения во 2 классе обучающийся научится:

объяснять важность чтения для решения учебных задач и применения в различных жизненных ситуациях: переходить от чтения вслух к чтению про себя в соответствии с учебной задачей, обращаться к разным видам чтения (изучающее, ознакомительное, поисковое выборочное, просмотровое выборочное), находить в фольклоре и литературных произведениях отражение нравственных ценностей, традиций, быта, культуры разных народов, ориентироваться в нравственно-этических понятиях в контексте изученных произведений;

читать вслух целыми словами без пропусков и перестановок букв и слогов доступные по восприятию и небольшие по объёму прозаические и стихотворные произведения в темпе не менее 40 слов в минуту (без отметочного оценивания);

читать наизусть с соблюдением орфоэпических и пунктуационных норм не менее 3 стихотворений о Родине, о детях, о семье, о родной природе в разные времена года;

различать прозаическую и стихотворную речь: называть особенности стихотворного произведения (ритм, рифма);

понимать содержание, смысл прослушанного (прочитанного) произведения: отвечать и формулировать вопросы по фактическому содержанию произведения;

различать отдельные жанры фольклора (считалки, загадки, пословицы, потешки, небылицы, народные песни, скороговорки, сказки о животных, бытовые и волшебные) и художественной литературы (литературные сказки, рассказы, стихотворения, басни);

владеть элементарными умениями анализа и интерпретации текста: определять тему и главную мысль, воспроизводить последовательность событий в тексте произведения, составлять план текста (вопросный, номинативный);

описывать характер героя, находить в тексте средства изображения (портрет) героя и выражения его чувств, оценивать поступки героев произведения, устанавливать взаимосвязь между характером героя и его поступками, сравнивать героев одного произведения по предложенным критериям, характеризовать отношение автора к героям, его поступкам;

объяснять значение незнакомого слова с использованием контекста и словаря; находить в тексте примеры использования слов в прямом и переносном значении;

осознанно применять для анализа текста изученные понятия (автор, литературный герой, тема, идея, заголовок, содержание произведения, сравнение, эпитет);

участвовать в обсуждении прослушанного (прочитанного) произведения: понимать жанровую принадлежность произведения, формулировать устно простые выводы, подтверждать свой ответ примерами из текста;

пересказывать (устно) содержание произведения подробно, выборочно, от лица героя, от третьего лица;

читать по ролям с соблюдением норм произношения, расстановки ударения, инсценировать небольшие эпизоды из произведения;

составлять высказывания на заданную тему по содержанию произведения (не менее 5 предложений);

сочинять по аналогии с прочитанным загадки, небольшие сказки, рассказы;

ориентироваться в книге и (или) учебнике по обложке, оглавлению, аннотации, иллюстрациям, предисловию, условным обозначениям;

выбирать книги для самостоятельного чтения с учётом рекомендательного списка, используя картотеки, рассказывать о прочитанной книге;

использовать справочную литературу для получения дополнительной информации в соответствии с учебной задачей.

21.10.5. Предметные результаты изучения литературного чтения. К концу обучения в 3 классе обучающийся научится:

отвечать на вопрос о культурной значимости устного народного творчества и художественной литературы, находить в фольклоре и литературных произведениях отражение нравственных ценностей, традиций, быта, культуры разных народов, ориентироваться в нравственно-этических понятиях в контексте изученных произведений;

читать вслух и про себя в соответствии с учебной задачей, использовать разные виды чтения (изучающее, ознакомительное, поисковое выборочное, просмотровое выборочное);

читать вслух целыми словами без пропусков и перестановок букв и слогов доступные по восприятию и небольшие по объёму прозаические и стихотворные произведения в темпе не менее 60 слов в минуту (без отметочного оценивания);

читать наизусть не менее 4 стихотворений в соответствии с изученной тематикой произведений;

различать художественные произведения и познавательные тексты;

различать прозаическую и стихотворную речь: называть особенности стихотворного произведения (ритм, рифма, строфа), отличать лирическое произведение от эпического;

понимать жанровую принадлежность, содержание, смысл прослушанного (прочитанного) произведения: отвечать и формулировать вопросы к учебным и художественным текстам;

различать отдельные жанры фольклора (считалки, загадки, пословицы, потешки, небылицы, народные песни, скороговорки, сказки о животных, бытовые и волшебные) и

художественной литературы (литературные сказки, рассказы, стихотворения, басни), приводить примеры произведений фольклора разных народов России;

владеть элементарными умениями анализа и интерпретации текста: формулировать тему и главную мысль, определять последовательность событий в тексте произведения, выявлять связь событий, эпизодов текста; составлять план текста (вопросный, номинативный, цитатный);

характеризовать героев, описывать характер героя, давать оценку поступкам героев, составлять портретные характеристики персонажей; выявлять взаимосвязь между поступками, мыслями, чувствами героев, сравнивать героев одного произведения и сопоставлять их поступки по предложенным критериям (по аналогии или по контрасту);

отличать автора произведения от героя и рассказчика, характеризовать отношение автора к героям, поступкам, описанной картине, находить в тексте средства изображения героев (портрет), описание пейзажа и интерьера;

объяснять значение незнакомого слова с использованием контекста и словаря; находить в тексте примеры использования слов в прямом и переносном значении, средств художественной выразительности (сравнение, эпитет, олицетворение);

осознанно применять изученные понятия (автор, мораль басни, литературный герой, персонаж, характер, тема, идея, заголовок, содержание произведения, эпизод, смысловые части, композиция, сравнение, эпитет, олицетворение);

участвовать в обсуждении прослушанного (прочитанного) произведения: строить монологическое и диалогическое высказывание с соблюдением орфоэпических и пунктуационных норм, устно и письменно формулировать простые выводы, подтверждать свой ответ примерами из текста; использовать в беседе изученные литературные понятия;

пересказывать произведение (устно) подробно, выборочно, сжато (кратко), от лица героя, с изменением лица рассказчика, от третьего лица;

при анализе и интерпретации текста использовать разные типы речи (повествование, описание, рассуждение) с учётом специфики учебного и художественного текстов;

читать по ролям с соблюдением норм произношения, инсценировать небольшие эпизоды из произведения;

составлять устные и письменные высказывания на основе прочитанного (прослушанного) текста на заданную тему по содержанию произведения (не менее 8 предложений), корректировать собственный письменный текст;

составлять краткий отзыв о прочитанном произведении по заданному алгоритму;

сочинять тексты, используя аналогии, иллюстрации, придумывать продолжение прочитанного произведения;

ориентироваться в книге по её элементам (автор, название, обложка, титульный лист, оглавление, предисловие, аннотация, иллюстрации);

выбирать книги для самостоятельного чтения с учётом рекомендательного списка, используя картотеки, рассказывать о прочитанной книге;

использовать справочные издания, в том числе верифицированные электронные образовательные и информационные ресурсы, включённые в федеральный перечень.

21.10.6. Предметные результаты изучения литературного чтения. К концу обучения в 4 классе обучающийся научится:

осознавать значимость художественной литературы и фольклора для всестороннего развития личности человека, находить в произведениях отражение нравственных ценностей, фактов бытовой и духовной культуры народов России и мира, ориентироваться в нравственно-этических понятиях в контексте изученных произведений;

читать вслух и про себя в соответствии с учебной задачей, использовать разные виды чтения (изучающее, ознакомительное, поисковое выборочное, просмотровое выборочное);

читать вслух целыми словами без пропусков и перестановок букв и слогов доступные по восприятию и небольшие по объёму прозаические и стихотворные произведения в темпе не менее 80 слов в минуту (без отметочного оценивания);

читать наизусть не менее 5 стихотворений в соответствии с изученной тематикой произведений;

различать художественные произведения и познавательные тексты;

различать прозаическую и стихотворную речь: называть особенности стихотворного произведения (ритм, рифма, строфа), отличать лирическое произведение от эпического;

понимать жанровую принадлежность, содержание, смысл прослушанного (прочитанного) произведения;

различать отдельные жанры фольклора (считалки, загадки, пословицы, потешки, небылицы, народные песни, скороговорки, сказки о животных, бытовые и волшебные), приводить примеры произведений фольклора разных народов России;

соотносить читаемый текст с жанром художественной литературы (литературные сказки, рассказы, стихотворения, басни), приводить примеры разных жанров литературы России и стран мира;

владеть элементарными умениями анализа и интерпретации текста: определять тему и главную мысль, последовательность событий в тексте произведения, выявлять связь событий, эпизодов текста;

характеризовать героев, давать оценку их поступкам, составлять портретные характеристики персонажей, выявлять взаимосвязь между поступками и мыслями, чувствами героев, сравнивать героев одного произведения по самостоятельно выбранному критерию (по аналогии или по контрасту), характеризовать собственное отношение к героям, поступкам; находить в тексте средства изображения героев (портрет) и выражения их чувств, описание пейзажа и интерьера, устанавливать причинно-следственные связи событий, явлений, поступков героев;

объяснять значение незнакомого слова с использованием контекста и словаря;

находить в тексте примеры использования слов в прямом и переносном значении, средства художественной выразительности (сравнение, эпитет, олицетворение, метафора);

осознанно применять изученные понятия (автор, мораль басни, литературный герой, персонаж, характер, тема, идея, заголовок, содержание произведения, эпизод, смысловые части, композиция, сравнение, эпитет, олицетворение, метафора, лирика, эпос, образ);

участвовать в обсуждении прослушанного (прочитанного) произведения: строить монологическое и диалогическое высказывание с соблюдением норм русского литературного языка (норм произношения, словоупотребления, грамматики); устно и письменно формулировать простые выводы на основе прослушанного (прочитанного) текста, подтверждать свой ответ примерами из текста;

составлять план текста (вопросный, номинативный, цитатный), пересказывать (устно) подробно, выборочно, сжато (кратко), от лица героя, с изменением лица рассказчика, от третьего лица;

читать по ролям с соблюдением норм произношения, расстановки ударения, инсценировать небольшие эпизоды из произведения;

составлять устные и письменные высказывания на заданную тему по содержанию произведения (не менее 10 предложений), писать сочинения на заданную тему, используя разные типы речи (повествование, описание, рассуждение), корректировать собственный текст с учётом правильности, выразительности письменной речи;

составлять краткий отзыв о прочитанном произведении по заданному алгоритму;

сочинять по аналогии с прочитанным, составлять рассказ по иллюстрациям, от имени одного из героев, придумывать продолжение прочитанного произведения (не менее 10 предложений);

ориентироваться в книге по её элементам (автор, название, обложка, титульный лист, оглавление, предисловие, аннотация, иллюстрации);

выбирать книги для самостоятельного чтения с учётом рекомендательного списка, используя картотеки, рассказывать о прочитанной книге;

использовать справочную литературу, электронные образовательные и информационные ресурсы в Интернете (в условиях контролируемого входа), для получения дополнительной информации в соответствии с учебной задачей.

### **Федеральная рабочая программа по учебному предмету «Иностранный (английский) язык».**

157.1. Федеральная рабочая программа по учебному предмету «Иностранный (английский) язык» (предметная область «Иностранный язык») (далее соответственно – программа по иностранному (английскому) языку, иностранный (английский) язык) включает пояснительную записку, содержание обучения, планируемые результаты освоения программы по иностранному (английскому) языку.

157.2. Пояснительная записка отражает общие цели и задачи изучения иностранного (английского) языка, место в структуре учебного плана, а также подходы к отбору содержания и планируемым результатам.

157.3. Содержание обучения раскрывает содержательные линии, которые предлагаются для обязательного изучения в каждом классе на уровне начального общего образования.

157.4. Планируемые результаты освоения программы по иностранному (английскому) языку включают личностные, метапредметные результаты за весь период обучения на уровне начального общего образования, а также предметные достижения обучающегося за каждый год обучения.

157.5. Пояснительная записка.

157.5.1. Программа по иностранному (английскому) языку на уровне начального общего образования составлена на основе требований к результатам освоения программы начального общего образования ФГОС НОО, а также ориентирована на целевые приоритеты духовно-нравственного развития, воспитания и социализации обучающихся, сформулированные в федеральной рабочей программе воспитания.

Программа по иностранному (английскому) языку раскрывает цели образования, развития и воспитания обучающихся средствами учебного предмета «Иностранный язык» на уровне начального общего образования, определяет обязательную (инвариантную) часть содержания изучаемого иностранного языка, за пределами которой остаётся возможность выбора учителем вариативной составляющей содержания образования по иностранному (английскому) языку.

157.5.2. На уровне начального общего образования закладывается база для всего последующего иноязычного образования обучающихся, формируются основы функциональной грамотности, что придаёт особую ответственность данному этапу общего образования. Изучение иностранного языка в общеобразовательных организациях начинается со 2 класса. Обучающиеся данного возраста характеризуются большой восприимчивостью к овладению языками, что позволяет им овладевать основами общения на новом для них языке с меньшими затратами времени и усилий по сравнению с обучающимися других возрастных групп.

157.5.3. Построение программы по иностранному (английскому) языку имеет нелинейный характер и основано на концентрическом принципе. В каждом классе даются новые элементы содержания и новые требования. В процессе обучения освоенные на определённом этапе грамматические формы и конструкции повторяются и закрепляются на новом лексическом материале и расширяющемся тематическом содержании речи.

157.5.4. Цели обучения иностранному (английскому) языку на уровне начального общего образования можно условно разделить на образовательные, развивающие, воспитывающие.

157.5.4.1. Образовательные цели программы по иностранному (английскому) языку на уровне начального общего образования включают:

формирование элементарной иноязычной коммуникативной компетенции, то есть способности и готовности общаться с носителями изучаемого иностранного языка в устной (говорение и аудирование) и письменной (чтение и письмо) форме с учётом возрастных возможностей и потребностей обучающегося;

расширение лингвистического кругозора обучающихся за счёт овладения новыми языковыми средствами (фонетическими, орфографическими, лексическими, грамматическими) в соответствии с отобранными темами общения;

освоение знаний о языковых явлениях изучаемого иностранного языка, о разных способах выражения мысли на родном и иностранном языках;

использование для решения учебных задач интеллектуальных операций (сравнение, анализ, обобщение);

формирование умений работать с информацией, представленной в текстах разного типа (описание, повествование, рассуждение), пользоваться при необходимости словарями по иностранному языку.

157.5.4.2. Развивающие цели программы по иностранному (английскому) языку на уровне начального общего образования включают:

осознание обучающимися роли языков как средства межличностного и межкультурного взаимодействия в условиях поликультурного, многоязычного мира и инструмента познания мира и культуры других народов;

становление коммуникативной культуры обучающихся и их общего речевого развития;

развитие компенсаторной способности адаптироваться к ситуациям общения при получении и передаче информации в условиях дефицита языковых средств;

формирование регулятивных действий: планирование последовательных шагов для решения учебной задачи; контроль процесса и результата своей деятельности; установление причины возникшей трудности и (или) ошибки, корректировка деятельности;

становление способности к оценке своих достижений в изучении иностранного языка, мотивация совершенствовать свои коммуникативные умения на иностранном языке.

157.5.4.3. Влияние параллельного изучения родного языка и языка других стран и народов позволяет заложить основу для формирования гражданской идентичности, чувства патриотизма и гордости за свой народ, свой край, свою страну, помочь лучше осознать свою этническую и национальную принадлежность и проявлять интерес к языкам и культурам других народов, осознать наличие и значение общечеловеческих и базовых национальных ценностей. Изучение иностранного (английского) языка обеспечивает:

понимание необходимости овладения иностранным языком как средством общения в условиях взаимодействия разных стран и народов;

формирование предпосылок социокультурной/межкультурной компетенции, позволяющей приобщаться к культуре, традициям, реалиям стран/страны изучаемого языка, готовности представлять свою страну, её культуру в условиях межкультурного общения, соблюдая речевой этикет и используя имеющиеся речевые и неречевые средства общения;

воспитание уважительного отношения к иной культуре посредством знакомств с культурой стран изучаемого языка и более глубокого осознания особенностей культуры своего народа;

воспитание эмоционального и познавательного интереса к художественной культуре других народов;



формирование положительной мотивации и устойчивого учебно-познавательного интереса к предмету «Иностранный язык».

157.5.5. Общее число часов, рекомендованных для изучения иностранного (английского) языка – 204 часа: во 2 классе – 68 часов (2 часа в неделю), в 3 классе – 68 часов (2 часа в неделю), в 4 классе – 68 часов (2 часа в неделю).

157.6. Содержание обучения во 2 классе.

157.6.1. Тематическое содержание речи.

157.6.1.1. Мир моего «я».

Приветствие. Знакомство. Моя семья. Мой день рождения. Моя любимая еда.

157.6.2. Мир моих увлечений.

Любимый цвет, игрушка. Любимые занятия. Мой питомец. Выходной день.

157.6.1.3. Мир вокруг меня.

Моя школа. Мои друзья. Моя малая родина (город, село).

157.6.1.4. Родная страна и страны изучаемого языка.

Названия родной страны и страны/стран изучаемого языка; их столиц. Произведения детского фольклора. Литературные персонажи детских книг. Праздники родной страны и страны/стран изучаемого языка (Новый год, Рождество).

157.6.2. Коммуникативные умения.

157.6.2.1. Говорение.

157.6.2.1.1. Коммуникативные умения диалогической речи.

Ведение с использованием речевых ситуаций, ключевых слов и (или) иллюстраций с соблюдением норм речевого этикета, принятых в стране/странах изучаемого языка:

диалога этикетного характера: приветствие, начало и завершение разговора, знакомство с собеседником; поздравление с праздником; выражение благодарности за поздравление; извинение;

диалога-расспроса: запрашивание интересующей информации; сообщение фактической информации, ответы на вопросы собеседника.

157.6.2.1.2. Коммуникативные умения монологической речи.

Создание с использованием ключевых слов, вопросов и (или) иллюстраций устных монологических высказываний: описание предмета, реального человека или литературного персонажа; рассказ о себе, члене семьи, друге.

157.6.2.2. Аудирование.

Понимание на слух речи учителя и других обучающихся и вербальная/невербальная реакция на услышанное (при непосредственном общении).

Восприятие и понимание на слух учебных текстов, построенных на изученном языковом материале, в соответствии с поставленной коммуникативной задачей: с пониманием основного содержания, с пониманием запрашиваемой информации (при опосредованном общении).

Аудирование с пониманием основного содержания текста предполагает определение основной темы и главных фактов/событий в воспринимаемом на слух тексте с использованием иллюстраций и языковой догадки.

Аудирование с пониманием запрашиваемой информации предполагает выделение из воспринимаемого на слух текста и понимание информации фактического характера (например, имя, возраст, любимое занятие, цвет) с использованием иллюстраций и языковой догадки.

Тексты для аудирования: диалог, высказывания собеседников в ситуациях повседневного общения, рассказ, сказка.

157.6.2.3. Смысловое чтение.

Чтение вслух учебных текстов, построенных на изученном языковом материале, с соблюдением правил чтения и соответствующей интонацией; понимание прочитанного.

Тексты для чтения вслух: диалог, рассказ, сказка.

Чтение про себя учебных текстов, построенных на изученном языковом материале, с различной глубиной проникновения в их содержание в зависимости от поставленной коммуникативной задачи: с пониманием основного содержания, с пониманием запрашиваемой информации.

Чтение с пониманием основного содержания текста предполагает определение основной темы и главных фактов/событий в прочитанном тексте с использованием иллюстраций и языковой догадки.

Чтение с пониманием запрашиваемой информации предполагает нахождение в прочитанном тексте и понимание запрашиваемой информации фактического характера с использованием иллюстраций и языковой догадки.

Тексты для чтения про себя: диалог, рассказ, сказка, электронное сообщение личного характера.

#### 157.6.2.4. Письмо.

Овладение техникой письма (полупечатное написание букв, буквосочетаний, слов).

Воспроизведение речевых образцов, списывание текста; выписывание из текста слов, словосочетаний, предложений; вставка пропущенных букв в слово или слов в предложение, дописывание предложений в соответствии с решаемой учебной задачей.

Заполнение простых формуляров с указанием личной информации (имя, фамилия, возраст, страна проживания) в соответствии с нормами, принятыми в стране/странах изучаемого языка.

Написание с использованием образца коротких поздравлений с праздниками (с днём рождения, Новым годом).

#### 157.6.3. Языковые знания и навыки.

##### 157.6.3.1. Фонетическая сторона речи.

Буквы английского алфавита. Корректное название букв английского алфавита.

Нормы произношения: долгота и краткость гласных, отсутствие оглушения звонких согласных в конце слога или слова, отсутствие смягчения согласных перед гласными. Связующее "r" (there is/there).

Различение на слух, без ошибок, ведущих к сбою в коммуникации, произнесение слов с соблюдением правильного ударения и фраз/предложений (повествовательного, побудительного и вопросительного: общий и специальный вопросы) с соблюдением их ритмико-интонационных особенностей.

Правила чтения гласных в открытом и закрытом слоге в односложных словах; согласных; основных звукобуквенных сочетаний. Выделение из слова некоторых звукобуквенных сочетаний при анализе изученных слов.

Чтение новых слов согласно основным правилам чтения английского языка.

Знаки английской транскрипции; отличие их от букв английского алфавита. Фонетически корректное озвучивание знаков транскрипции.

##### 157.6.3.2. Графика, орфография и пунктуация.

Графически корректное (полупечатное) написание букв английского алфавита в буквосочетаниях и словах. Правильное написание изученных слов.

Правильная расстановка знаков препинания: точки, вопросительного и восклицательного знаков в конце предложения; правильное использование апострофа в изученных сокращённых формах глагола-связки, вспомогательного и модального глаголов (например, I'm, isn't; don't, doesn't; can't), существительных в притяжательном падеже (Ann's).

##### 157.6.3.3. Лексическая сторона речи.

Распознавание и употребление в устной и письменной речи не менее 200 лексических единиц (слов, словосочетаний, речевых клише), обслуживающих ситуации общения в рамках тематического содержания речи для 2 класса.

Распознавание в устной и письменной речи интернациональных слов (doctor, film) с помощью языковой догадки.

#### 157.6.3.4. Грамматическая сторона речи.

Распознавание и употребление в устной и письменной речи: изученных морфологических форм и синтаксических конструкций английского языка.

Коммуникативные типы предложений: повествовательные (утвердительные, отрицательные), вопросительные (общий, специальный вопрос), побудительные (в утвердительной форме).

Нераспространённые и распространённые простые предложения.

Предложения с начальным It (It's a red ball.).

Предложения с начальным There + to be в Present Simple Tense (There is a cat in the room. Is there a cat in the room? – Yes, there is./No, there isn't. There are four pens on the table. Are there four pens on the table? – Yes, there are./No, there aren't. How many pens are there on the table? – There are four pens.).

Предложения с простым глагольным сказуемым (They live in the country.), составным именным сказуемым (The box is small.) и составным глагольным сказуемым (I like to play with my cat. She can play the piano.).

Предложения с глаголом-связкой to be в Present Simple Tense (My father is a doctor. Is it a red ball? – Yes, it is./No, it isn't.).

Предложения с краткими глагольными формами (She can't swim. I don't like porridge.).

Побудительные предложения в утвердительной форме (Come in, please.).

Глаголы в Present Simple Tense в повествовательных (утвердительных и отрицательных) и вопросительных (общий и специальный вопросы) предложениях.

Глагольная конструкция have got (I've got a cat. He's/She's got a cat. Have you got a cat? – Yes, I have./No, I haven't. What have you got?).

Модальный глагол can: для выражения умения (I can play tennis.) и отсутствия умения (I can't play chess.); для получения разрешения (Can I go out?).

Определённый, неопределённый и нулевой артикли с именами существительными (наиболее распространённые случаи).

Существительные во множественном числе, образованные по правилу и исключения (a book – books; a man – men).

Личные местоимения (I, you, he/she/it, we, they). Притяжательные местоимения (my, your, his/her/its, our, their). Указательные местоимения (this – these).

Количественные числительные (1–12).

Вопросительные слова (who, what, how, where, how many).

Предлоги места (in, on, near, under).

Союзы and и but (с однородными членами).

#### 157.6.4. Социокультурные знания и умения.

Знание и использование некоторых социокультурных элементов речевого поведенческого этикета, принятого в стране/странах изучаемого языка в некоторых ситуациях общения: приветствие, прощание, знакомство, выражение благодарности, извинение, поздравление (с днём рождения, Новым годом, Рождеством).

Знание небольших произведений детского фольклора страны/стран изучаемого языка (рифмовки, стихи, песенки); персонажей детских книг.

Знание названий родной страны и страны/стран изучаемого языка и их столиц.

#### 157.6.5. Компенсаторные умения.

Использование при чтении и аудировании языковой догадки (умения понять значение незнакомого слова или новое значение знакомого слова по контексту).

Использование при формулировании собственных высказываний ключевых слов, вопросов; иллюстраций.

#### 157.7. Содержание обучения в 3 классе.

##### 157.7.1. Тематическое содержание речи.

##### 157.7.1.1. Мир моего «я».

Моя семья. Мой день рождения. Моя любимая еда. Мой день (распорядок дня).

157.7.1.2. Мир моих увлечений.

Любимая игрушка, игра. Мой питомец. Любимые занятия. Любимая сказка. Выходной день. Каникулы.

157.7.1.3. Мир вокруг меня.

Моя комната (квартира, дом). Моя школа. Мои друзья. Моя малая родина (город, село). Дикие и домашние животные. Погода. Времена года (месяцы).

157.7.1.4. Родная страна и страны изучаемого языка.

Россия и страна/страны изучаемого языка. Их столицы, достопримечательности и интересные факты. Произведения детского фольклора. Литературные персонажи детских книг. Праздники родной страны и страны/стран изучаемого языка.

157.7.2. Коммуникативные умения.

157.7.2.1. Говорение.

157.7.2.1.1. Коммуникативные умения диалогической речи.

Ведение с использованием речевых ситуаций, ключевых слов и (или) иллюстраций с соблюдением норм речевого этикета, принятых в стране/странах изучаемого языка:

диалога этикетного характера: приветствие, начало и завершение разговора, знакомство с собеседником; поздравление с праздником; выражение благодарности за поздравление; извинение;

диалога – побуждения к действию: приглашение собеседника к совместной деятельности, вежливое согласие/не согласие на предложение собеседника;

диалога-расспроса: запрашивание интересующей информации; сообщение фактической информации, ответы на вопросы собеседника.

157.7.2.1.2. Коммуникативные умения монологической речи.

Создание с использованием ключевых слов, вопросов и (или) иллюстраций устных монологических высказываний: описание предмета, реального человека или литературного персонажа; рассказ о себе, члене семьи, друге.

Пересказ с использованием ключевых слов, вопросов и (или) иллюстраций основного содержания прочитанного текста.

157.7.2.2. Аудирование.

Понимание на слух речи учителя и других обучающихся и вербальная/невербальная реакция на услышанное (при непосредственном общении).

Восприятие и понимание на слух учебных текстов, построенных на изученном языковом материале, в соответствии с поставленной коммуникативной задачей: с пониманием основного содержания, с пониманием запрашиваемой информации (при опосредованном общении).

Аудирование с пониманием основного содержания текста предполагает определение основной темы и главных фактов/событий в воспринимаемом на слух тексте с использованием иллюстраций и языковой, в том числе контекстуальной, догадки.

Аудирование с пониманием запрашиваемой информации предполагает выделение из воспринимаемого на слух тексте и понимание информации фактического характера с использованием иллюстраций и языковой, в том числе контекстуальной, догадки.

Тексты для аудирования: диалог, высказывания собеседников в ситуациях повседневного общения, рассказ, сказка.

157.7.2.3. Смысловое чтение.

Чтение вслух учебных текстов, построенных на изученном языковом материале, с соблюдением правил чтения и соответствующей интонацией; понимание прочитанного.

Тексты для чтения вслух: диалог, рассказ, сказка.

Чтение про себя учебных текстов, построенных на изученном языковом материале, с различной глубиной проникновения в их содержание в зависимости от поставленной коммуникативной задачи: с пониманием основного содержания, с пониманием запрашиваемой информации.

Чтение с пониманием основного содержания текста предполагает определение основной темы и главных фактов/событий в прочитанном тексте с использованием иллюстраций и языковой, в том числе контекстуальной, догадки.

Чтение с пониманием запрашиваемой информации предполагает нахождение в прочитанном тексте и понимание запрашиваемой информации фактического характера с использованием иллюстраций и языковой, в том числе контекстуальной, догадки.

Тексты для чтения: диалог, рассказ, сказка, электронное сообщение личного характера.

#### 157.7.2.4. Письмо.

Списывание текста; выписывание из текста слов, словосочетаний, предложений; вставка пропущенного слова в предложение в соответствии с решаемой коммуникативной/учебной задачей.

Создание подписей к картинкам, фотографиям с пояснением, что на них изображено.

Заполнение анкет и формуляров с указанием личной информации (имя, фамилия, возраст, страна проживания, любимые занятия) в соответствии с нормами, принятыми в стране/странах изучаемого языка.

Написание с использованием образца поздравлений с праздниками (с днём рождения, Новым годом, Рождеством) с выражением пожеланий.

#### 157.7.3. Языковые знания и навыки.

##### 157.7.3.1. Фонетическая сторона речи.

Буквы английского алфавита. Фонетически корректное озвучивание букв английского алфавита.

Нормы произношения: долгота и краткость гласных, правильное отсутствие оглушения звонких согласных в конце слога или слова, отсутствие смягчения согласных перед гласными. Связующее “r” (there is/there are).

Ритмико-интонационные особенности повествовательного, побудительного и вопросительного (общий и специальный вопрос) предложений.

Различение на слух, без ошибок произнесение слов с соблюдением правильного ударения и фраз/предложений с соблюдением их ритмико-интонационных особенностей.

Чтение гласных в открытом и закрытом слоге в односложных словах, чтения гласных в третьем типе слога (гласная + r); согласных, основных звукобуквенных сочетаний, в частности сложных сочетаний букв (например, tion, ight) в односложных, двусложных и многосложных словах.

Выделение некоторых звукобуквенных сочетаний при анализе изученных слов.

Чтение новых слов согласно основным правилам чтения с использованием полной или частичной транскрипции.

Знаки английской транскрипции; отличие их от букв английского алфавита. Фонетически корректное озвучивание знаков транскрипции.

##### 157.7.3.2. Графика, орфография и пунктуация.

Правильное написание изученных слов.

Правильная расстановка знаков препинания: точки, вопросительного и восклицательного знаков в конце предложения; правильное использование знака апострофа в сокращённых формах глагола-связки, вспомогательного и модального глаголов, существительных в притяжательном падеже.

##### 157.7.3.3. Лексическая сторона речи.

Распознавание и употребление в устной и письменной речи не менее 350 лексических единиц (слов, словосочетаний, речевых клише), обслуживающих ситуации общения в рамках тематического содержания речи для 3 класса, включая 200 лексических единиц, усвоенных на первом году обучения.

Распознавание и употребление в устной и письменной речи слов, образованных с использованием основных способов словообразования: аффиксации (образование числительных с помощью суффиксов -teen, -ty, -th) и словосложения (sportsman).

Распознавание в устной и письменной речи интернациональных слов (doctor, film) с помощью языковой догадки.

#### 157.7.3.4. Грамматическая сторона речи.

Распознавание и употребление в устной и письменной речи родственных слов с использованием основных способов словообразования: аффиксации (суффиксы числительных -teen, -ty, -th) и словосложения (football, snowman)

Предложения с начальным There + to be в Past Simple Tense (There was an old house near the river.).

Побудительные предложения в отрицательной (Don't talk, please.) форме.

Правильные и неправильные глаголы в Past Simple Tense в повествовательных (утвердительных и отрицательных) и вопросительных (общий и специальный вопросы) предложениях.

Конструкция I'd like to ... (I'd like to read this book.).

Конструкции с глаголами на -ing: to like/enjoy doing smth (I like riding my bike.).

Существительные в притяжательном падеже (Possessive Case; Ann's dress, children's toys, boys' books).

Слова, выражающие количество с исчисляемыми и неисчисляемыми существительными (much/many/a lot of).

Личные местоимения в объектном (me, you, him/her/it, us, them) падеже. Указательные местоимения (this – these; that – those). Неопределённые местоимения (some/any) в повествовательных и вопросительных предложениях (Have you got any friends? – Yes, I've got some.).

Наречия частотности (usually, often).

Количественные числительные (13–100). Порядковые числительные (1–30).

Вопросительные слова (when, whose, why).

Предлоги места (next to, in front of, behind), направления (to), времени (at, in, on в выражениях at 5 o'clock, in the morning, on Monday).

#### 157.7.4. Социокультурные знания и умения.

Знание и использование некоторых социокультурных элементов речевого поведенческого этикета, принятого в стране/странах изучаемого языка, в некоторых ситуациях общения: приветствие, прощание, знакомство, выражение благодарности, извинение, поздравление с днём рождения, Новым годом, Рождеством.

Знание произведений детского фольклора (рифмовок, стихов, песенок), персонажей детских книг.

Краткое представление своей страны и страны/стран изучаемого языка (названия родной страны и страны/стран изучаемого языка и их столиц, название родного города/села; цвета национальных флагов).

#### 157.7.5. Компенсаторные умения.

Использование при чтении и аудировании языковой, в том числе контекстуальной, догадки.

Использование при формулировании собственных высказываний ключевых слов, вопросов; иллюстраций.

Игнорирование информации, не являющейся необходимой для понимания основного содержания прочитанного/прослушанного текста или для нахождения в тексте запрашиваемой информации.

#### 157.8. Содержание обучения в 4 классе.

##### 157.8.1. Тематическое содержание речи.

##### 157.8.1.1. Мир моего «я».

Моя семья. Мой день рождения, подарки. Моя любимая еда. Мой день (распорядок дня, домашние обязанности).

#### 157.8.1.2. Мир моих увлечений.

Любимая игрушка, игра. Мой питомец. Любимые занятия. Занятия спортом. Любимая сказка/история/рассказ. Выходной день. Каникулы.

#### 157.8.1.3. Мир вокруг меня.

Моя комната (квартира, дом), предметы мебели и интерьера. Моя школа, любимые учебные предметы. Мои друзья, их внешность и черты характера. Моя малая родина (город, село). Путешествия. Дикие и домашние животные. Погода. Времена года (месяцы). Покупки.

#### 157.8.1.4. Родная страна и страны изучаемого языка.

Россия и страна/страны изучаемого языка. Их столицы, основные достопримечательности и интересные факты. Произведения детского фольклора. Литературные персонажи детских книг. Праздники родной страны и страны/стран изучаемого языка.

#### 157.8.2. Коммуникативные умения.

##### 157.8.2.1. Говорение.

##### 157.8.2.1.1. Коммуникативные умения диалогической речи.

Ведение с использованием речевых ситуаций, ключевых слов и (или) иллюстраций с соблюдением норм речевого этикета, принятых в стране/странах изучаемого языка:

диалога этикетного характера: приветствие, ответ на приветствие; завершение разговора (в том числе по телефону), прощание; знакомство с собеседником; поздравление с праздником, выражение благодарности за поздравление; выражение извинения;

диалога – побуждения к действию: обращение к собеседнику с просьбой, вежливое согласие выполнить просьбу; приглашение собеседника к совместной деятельности, вежливое согласие/несогласие на предложение собеседника;

диалога-расспроса: запрашивание интересующей информации; сообщение фактической информации, ответы на вопросы собеседника.

##### 157.8.2.1.2. Коммуникативные умения монологической речи.

Создание с использованием ключевых слов, вопросов и (или) иллюстраций устных монологических высказываний: описание предмета, внешности и одежды, черт характера реального человека или литературного персонажа; рассказ/сообщение (повествование) с использованием ключевых слов, вопросов и (или) иллюстраций.

Создание устных монологических высказываний в рамках тематического содержания речи по образцу (с выражением своего отношения к предмету речи).

Пересказ основного содержания прочитанного текста с использованием ключевых слов, вопросов, плана и (или) иллюстраций.

Краткое устное изложение результатов выполненного несложного проектного задания.

##### 157.8.2.2. Аудирование.

##### 157.8.2.2.1. Коммуникативные умения аудирования.

Понимание на слух речи учителя и других обучающихся и вербальная/невербальная реакция на услышанное (при непосредственном общении).

Восприятие и понимание на слух учебных и адаптированных аутентичных текстов, построенных на изученном языковом материале, в соответствии с поставленной коммуникативной задачей: с пониманием основного содержания, с пониманием запрашиваемой информации (при опосредованном общении).

Аудирование с пониманием основного содержания текста предполагает умение определять основную тему и главные факты/события в воспринимаемом на слух тексте с использованием иллюстраций и языковой, в том числе контекстуальной, догадки.

Аудирование с пониманием запрашиваемой информации предполагает умение выделять запрашиваемую информацию фактического характера с использованием иллюстраций и языковой, в том числе контекстуальной, догадки.

Тексты для аудирования: диалог, высказывания собеседников в ситуациях повседневного общения, рассказ, сказка, сообщение информационного характера.

#### 157.8.2.3. Смысловое чтение.

Чтение вслух учебных текстов с соблюдением правил чтения и соответствующей интонацией, понимание прочитанного.

Тексты для чтения вслух: диалог, рассказ, сказка.

Чтение про себя учебных текстов, построенных на изученном языковом материале, с различной глубиной проникновения в их содержание в зависимости от поставленной коммуникативной задачи: с пониманием основного содержания, с пониманием запрашиваемой информации.

Чтение с пониманием основного содержания текста предполагает определение основной темы и главных фактов/событий в прочитанном тексте с использованием иллюстраций и языковой, в том числе контекстуальной, догадки.

Чтение с пониманием запрашиваемой информации предполагает нахождение в прочитанном тексте и понимание запрашиваемой информации фактического характера с использованием иллюстраций, языковой, в том числе контекстуальной, догадки.

Смысловое чтение про себя учебных и адаптированных аутентичных текстов, содержащих отдельные незнакомые слова, понимание основного содержания (тема, главная мысль, главные факты/события) текста с использованием иллюстраций и языковой, в том числе контекстуальной, догадки, в том числе контекстуальной.

Прогнозирование содержания текста на основе заголовка

Чтение не сплошных текстов (таблиц, диаграмм) и понимание представленной в них информации.

Тексты для чтения: диалог, рассказ, сказка, электронное сообщение личного характера, текст научно-популярного характера, стихотворение.

#### 157.8.2.4. Письмо.

Выписывание из текста слов, словосочетаний, предложений; вставка пропущенных букв в слово или слов в предложение в соответствии с решаемой коммуникативной/учебной задачей.

Заполнение простых анкет и формуляров с указанием личной информации (имя, фамилия, возраст, место жительства (страна проживания, город), любимые занятия) в соответствии с нормами, принятыми в стране/странах изучаемого языка.

Написание с использованием образца поздравления с праздниками (с днём рождения, Новым годом, Рождеством) с выражением пожеланий.

Написание электронного сообщения личного характера с использованием образца.

#### 157.8.3. Языковые знания и навыки.

##### 157.8.3.1. Фонетическая сторона речи.

Нормы произношения: долгота и краткость гласных, отсутствие оглушения звонких согласных в конце слога или слова, отсутствие смягчения согласных перед гласными. Связующее “r” (there is/there are).

Ритмико-интонационные особенности повествовательного, побудительного и вопросительного (общий и специальный вопрос) предложений.

Различение на слух, без ошибок, ведущих к сбою в коммуникации, произнесение слов с соблюдением правильного ударения и фраз с соблюдением их ритмико-интонационных особенностей, в том числе соблюдение правила отсутствия ударения на служебных словах; интонации перечисления.

Правила чтения: гласных в открытом и закрытом слоге в односложных словах, гласных в третьем типе слога (гласная + r); согласных; основных звукобуквенных



сочетаний, в частности сложных сочетаний букв (например, tion, ight) в односложных, двусложных и многосложных словах.

Выделение некоторых звукобуквенных сочетаний при анализе изученных слов.

Чтение новых слов согласно основным правилам чтения с использованием полной или частичной транскрипции, по аналогии.

Знаки английской транскрипции; отличие их от букв английского алфавита. Фонетически корректное озвучивание знаков транскрипции.

157.8.3.2. Графика, орфография и пунктуация.

Правильное написание изученных слов. Правильная расстановка знаков препинания: точки, вопросительного и восклицательного знака в конце предложения; запятой при обращении и перечислении; правильное использование знака апострофа в сокращённых формах глагола-связки, вспомогательного и модального глаголов, существительных в притяжательном падеже (Possessive Case).

157.8.3.3. Лексическая сторона речи.

Распознавание и употребление в устной и письменной речи не менее 500 лексических единиц (слов, словосочетаний, речевых клише), обслуживающих ситуации общения в рамках тематического содержания речи для 4 класса, включая 350 лексических единиц, усвоенных в предыдущие два года обучения.

Распознавание и образование в устной и письменной речи родственных слов с использованием основных способов словообразования: аффиксации (образование существительных с помощью суффиксов -er/-or, -ist (worker, actor, artist) и конверсии (to play – a play).

Использование языковой догадки для распознавания интернациональных слов (pilot, film).

157.8.3.4. Грамматическая сторона речи.

Распознавание и употребление в устной и письменной речи изученных морфологических форм и синтаксических конструкций английского языка.

Глаголы в Present/Past Simple Tense, Present Continuous Tense в повествовательных (утвердительных и отрицательных) и вопросительных (общий и специальный вопросы) предложениях.

Модальные глаголы must и have to.

Конструкция to be going to и Future Simple Tense для выражения будущего действия (I am going to have my birthday party on Saturday. Wait, I'll help you.).

Отрицательное местоимение no.

Степени сравнения прилагательных (формы, образованные по правилу и исключения: good – better – (the) best, bad – worse – (the) worst.

Наречия времени.

Обозначение даты и года. Обозначение времени (5 o'clock; 3 am, 2 pm).

157.8.4. Социокультурные знания и умения.

Знание и использование некоторых социокультурных элементов речевого поведенческого этикета, принятого в стране/странах изучаемого языка, в некоторых ситуациях общения: приветствие, прощание, знакомство, выражение благодарности, извинение, поздравление с днём рождения, Новым годом, Рождеством, разговор по телефону).

Знание произведений детского фольклора (рифмовок, стихов, песенок), персонажей детских книг.

Краткое представление своей страны и страны/стран изучаемого языка на (названия стран и их столиц, название родного города/села; цвета национальных флагов; основные достопримечательности).

157.8.5. Компенсаторные умения.

Использование при чтении и аудировании языковой догадки (умения понять значение незнакомого слова или новое значение знакомого слова из контекста).

Использование при формулировании собственных высказываний ключевых слов, вопросов; картинок, фотографий.

Прогнозирование содержания текста для чтения на основе заголовка.

Игнорирование информации, не являющейся необходимой для понимания основного содержания прочитанного/прослушанного текста или для нахождения в тексте запрашиваемой информации.

157.9. Планируемые результаты освоения программы по иностранному (английскому) языку на уровне начального общего образования.

157.9.1. Личностные результаты освоения программы по иностранному (английскому) языку на уровне начального общего образования достигаются в единстве учебной и воспитательной деятельности в соответствии с традиционными российскими социокультурными и духовно-нравственными ценностями, принятыми в обществе правилами и нормами поведения и способствуют процессам самопознания, самовоспитания и саморазвития, формирования внутренней позиции личности.

В результате изучения иностранного (английского) языка на уровне начального общего образования у обучающегося будут сформированы следующие личностные результаты:

гражданско-патриотическое воспитание:

становление ценностного отношения к своей Родине – России;

осознание своей этнокультурной и российской гражданской идентичности;

сопричастность к прошлому, настоящему и будущему своей страны и родного края;

уважение к своему и другим народам;

первоначальные представления о человеке как члене общества, о правах и ответственности, уважении и достоинстве человека, о нравственно-этических нормах поведения и правилах межличностных отношений;

духовно-нравственное воспитание:

признание индивидуальности каждого человека;

проявление сопереживания, уважения и доброжелательности;

неприятие любых форм поведения, направленных на причинение физического и морального вреда другим людям;

эстетическое воспитание:

уважительное отношение и интерес к художественной культуре, восприимчивость к разным видам искусства, традициям и творчеству своего и других народов;

стремление к самовыражению в разных видах художественной деятельности;

физическое воспитание, формирование культуры здоровья и эмоционального благополучия:

соблюдение правил здорового и безопасного (для себя и других людей) образа жизни в окружающей среде (в том числе информационной);

бережное отношение к физическому и психическому здоровью;

трудовое воспитание:

осознание ценности труда в жизни человека и общества, ответственное потребление и бережное отношение к результатам труда, навыки участия в различных видах трудовой деятельности, интерес к различным профессиям;

экологическое воспитание:

бережное отношение к природе;

неприятие действий, приносящих вред природе;

ценности научного познания:

первоначальные представления о научной картине мира;

познавательные интересы, активность, инициативность, любознательность и самостоятельность в познании.

157.9.2. В результате изучения иностранного (английского) языка на уровне начального общего образования у обучающегося будут сформированы познавательные

универсальные учебные действия, коммуникативные универсальные учебные действия, регулятивные универсальные учебные действия, совместная деятельность.

157.9.2.1. У обучающегося будут сформированы следующие базовые логические действия как часть познавательных универсальных учебных действий:

сравнивать объекты, устанавливать основания для сравнения, устанавливать аналогии;

объединять части объекта (объекты) по определённому признаку;

определять существенный признак для классификации, классифицировать предложенные объекты;

находить закономерности и противоречия в рассматриваемых фактах, данных и наблюдениях на основе предложенного учителем алгоритма;

выявлять недостаток информации для решения учебной (практической) задачи на основе предложенного алгоритма;

устанавливать причинно-следственные связи в ситуациях, поддающихся непосредственному наблюдению или знакомых по опыту, делать выводы.

157.9.2.2. У обучающегося будут сформированы следующие базовые исследовательские действия как часть познавательных универсальных учебных действий:

определять разрыв между реальным и желательным состоянием объекта (ситуации) на основе предложенных учителем вопросов;

с помощью педагогического работника формулировать цель, планировать изменения объекта, ситуации;

сравнивать несколько вариантов решения задачи, выбирать наиболее подходящий (на основе предложенных критериев);

проводить по предложенному плану опыт, несложное исследование по установлению особенностей объекта изучения и связей между объектами (часть целое, причина следствие);

формулировать выводы и подкреплять их доказательствами на основе результатов проведенного наблюдения (опыта, измерения, классификации, сравнения, исследования);

прогнозировать возможное развитие процессов, событий и их последствия в аналогичных или сходных ситуациях.

157.9.2.3. У обучающегося будут сформированы умения работать с информацией как часть познавательных универсальных учебных действий:

выбирать источник получения информации;

согласно заданному алгоритму находить в предложенном источнике информацию, представленную в явном виде;

распознавать достоверную и недостоверную информацию самостоятельно или на основании предложенного учителем способа её проверки;

соблюдать с помощью взрослых (педагогических работников, родителей (законных представителей) несовершеннолетних обучающихся) правила информационной безопасности при поиске информации в Интернете;

анализировать и создавать текстовую, видео, графическую, звуковую, информацию в соответствии с учебной задачей;

самостоятельно создавать схемы, таблицы для представления информации.

157.9.2.4. У обучающегося будут сформированы умения общения как часть коммуникативных универсальных учебных действий:

воспринимать и формулировать суждения, выражать эмоции в соответствии с целями и условиями общения в знакомой среде;

проявлять уважительное отношение к собеседнику, соблюдать правила ведения диалога и дискуссии;

признавать возможность существования разных точек зрения;

корректно и аргументированно высказывать своё мнение;

строить речевое высказывание в соответствии с поставленной задачей;

создавать устные и письменные тексты (описание, рассуждение, повествование);  
подготавливать небольшие публичные выступления;  
подбирать иллюстративный материал (рисунки, фото, плакаты) к тексту выступления.

157.9.2.5. У обучающегося будут сформированы умения самоорганизации как части регулятивных универсальных учебных действий:

планировать действия по решению учебной задачи для получения результата;  
выстраивать последовательность выбранных действий.

157.9.2.6. У обучающегося будут сформированы умения самоконтроля как части регулятивных универсальных учебных действий:

устанавливать причины успеха/неудач учебной деятельности;  
корректировать свои учебные действия для преодоления ошибок.

157.9.2.7. У обучающегося будут сформированы умения совместной деятельности:  
формулировать краткосрочные и долгосрочные цели (индивидуальные с учётом участия в коллективных задачах) в стандартной (типовой) ситуации на основе предложенного формата планирования, распределения промежуточных шагов и сроков;

принимать цель совместной деятельности, коллективно строить действия по её достижению: распределять роли, договариваться, обсуждать процесс и результат совместной работы;

проявлять готовность руководить, выполнять поручения, подчиняться;

ответственно выполнять свою часть работы;

оценивать свой вклад в общий результат;

выполнять совместные проектные задания с использованием предложенного образца.

Предметные результаты по учебному предмету «Иностранный (английский) язык» предметной области «Иностранный язык» должны быть ориентированы на применение знаний, умений и навыков в типичных учебных ситуациях и реальных жизненных условиях, отражать сформированность иноязычной коммуникативной компетенции на элементарном уровне в совокупности её составляющих – речевой, языковой, социокультурной, компенсаторной, метапредметной (учебно-познавательной).

157.9.3. К концу обучения во 2 классе обучающийся получит следующие предметные результаты по отдельным темам программы по иностранному (английскому) языку:

157.9.3.1. Коммуникативные умения.

157.9.3.1.1. Говорение:

вести разные виды диалогов (диалог этикетного характера, диалог-расспрос) в стандартных ситуациях неофициального общения, используя вербальные и (или) зрительные опоры в рамках изучаемой тематики с соблюдением норм речевого этикета, принятого в стране/странах изучаемого языка (не менее 3 реплик со стороны каждого собеседника);

создавать устные связные монологические высказывания объёмом не менее 3 фраз в рамках изучаемой тематики с использованием картинок, фотографий и (или) ключевых слов, вопросов.

157.9.3.1.2. Аудирование:

воспринимать на слух и понимать речь учителя и других обучающихся;

воспринимать на слух и понимать учебные тексты, построенные на изученном языковом материале, с разной глубиной проникновения в их содержание в зависимости от поставленной коммуникативной задачи: с пониманием основного содержания, с пониманием запрашиваемой информации фактического характера, используя зрительные опоры и языковую догадку (время звучания текста/текстов для аудирования – до 40 секунд).

157.9.3.1.3. Смысловое чтение:

читать вслух учебные тексты объёмом до 60 слов, построенные на изученном языковом материале, с соблюдением правил чтения и соответствующей интонации, демонстрируя понимание прочитанного;

читать про себя и понимать учебные тексты, построенные на изученном языковом материале, с различной глубиной проникновения в их содержание в зависимости от поставленной коммуникативной задачи: с пониманием основного содержания, с пониманием запрашиваемой информации, используя зрительные опоры и языковую догадку (объём текста для чтения – до 80 слов).

#### 157.9.3.1.4. Письмо:

заполнять простые формуляры, сообщая о себе основные сведения, в соответствии с нормами, принятыми в стране/странах изучаемого языка;

писать с использованием образца короткие поздравления с праздниками (с днём рождения, Новым годом).

#### 157.9.3.2. Языковые знания и навыки.

##### 157.9.3.2.1. Фонетическая сторона речи:

знать буквы алфавита английского языка в правильной последовательности, фонетически корректно их озвучивать и графически корректно воспроизводить (полупечатное написание букв, буквосочетаний, слов);

применять правила чтения гласных в открытом и закрытом слоге в односложных словах, выделять некоторые звукобуквенные сочетания при анализе знакомых слов; озвучивать транскрипционные знаки, отличать их от букв;

читать новые слова согласно основным правилам чтения;

различать на слух и правильно произносить слова и фразы/предложения с соблюдением их ритмико-интонационных особенностей.

##### 157.9.3.2.2. Графика, орфография и пунктуация:

правильно писать изученные слова;

заполнять пропуски словами; дописывать предложения;

правильно расставлять знаки препинания (точка, вопросительный и восклицательный знаки в конце предложения) и использовать знак апострофа в сокращённых формах глагола-связки, вспомогательного и модального глаголов.

##### 157.9.3.2.3. Лексическая сторона речи:

распознавать и употреблять в устной и письменной речи не менее 200 лексических единиц (слов, словосочетаний, речевых клише), обслуживающих ситуации общения в рамках тематики, предусмотренной на первом году обучения;

использовать языковую догадку в распознавании интернациональных слов.

##### 157.9.3.2.4. Грамматическая сторона речи:

распознавать и употреблять в устной и письменной речи различные коммуникативные типы предложений: повествовательные (утвердительные, отрицательные), вопросительные (общий, специальный, вопросы), побудительные (в утвердительной форме);

распознавать и употреблять нераспространённые и распространённые простые предложения;

распознавать и употреблять в устной и письменной речи предложения с начальным It;

распознавать и употреблять в устной и письменной речи предложения с начальным There + to be в Present Simple Tense;

распознавать и употреблять в устной и письменной речи простые предложения с простым глагольным сказуемым (He speaks English.);

распознавать и употреблять в устной и письменной речи предложения с составным глагольным сказуемым (I want to dance. She can skate well.);

распознавать и употреблять в устной и письменной речи предложения с глаголом-связкой to be в Present Simple Tense в составе таких фраз, как I'm Dima, I'm eight. I'm fine. I'm sorry. It's... Is it.? What's ...?;

распознавать и употреблять в устной и письменной речи предложения с краткими глагольными формами;

распознавать и употреблять в устной и письменной речи повелительное наклонение: побудительные предложения в утвердительной форме (Come in, please.);

распознавать и употреблять в устной и письменной речи настоящее простое время (Present Simple Tense) в повествовательных (утвердительных и отрицательных) и вопросительных (общий и специальный вопрос) предложениях;

распознавать и употреблять в устной и письменной речи глагольную конструкцию have got (I've got ... Have you got ...?);

распознавать и употреблять в устной и письменной речи модальный глагол can/can't для выражения умения (I can ride a bike.) и отсутствия умения (I can't ride a bike.); can для получения разрешения (Can I go out?);

распознавать и употреблять в устной и письменной речи неопределённый, определённый и нулевой артикль с существительными (наиболее распространённые случаи употребления);

распознавать и употреблять в устной и письменной речи множественное число существительных, образованное по правилам и исключения: a pen – pens; a man – men;

распознавать и употреблять в устной и письменной речи личные и притяжательные местоимения;

распознавать и употреблять в устной и письменной речи указательные местоимения this – these;

распознавать и употреблять в устной и письменной речи количественные числительные (1–12);

распознавать и употреблять в устной и письменной речи вопросительные слова who, what, how, where, how many;

распознавать и употреблять в устной и письменной речи предлоги места on, in, near, under;

распознавать и употреблять в устной и письменной речи союзы and и but (при однородных членах).

#### 157.9.3.3. Социокультурные знания и умения:

владеть отдельными социокультурными элементами речевого поведенческого этикета, принятыми в англоязычной среде, в некоторых ситуациях общения: приветствие, прощание, знакомство, выражение благодарности, извинение, поздравление с днём рождения, Новым годом, Рождеством;

знать названия родной страны и страны/стран изучаемого языка и их столиц.

157.9.4. К концу обучения в 3 классе обучающийся получит следующие предметные результаты по отдельным темам программы по иностранному (английскому) языку:

#### 157.9.4.1. Коммуникативные умения.

##### 157.9.4.1.1. Говорение:

вести разные виды диалогов (диалог этикетного характера, диалог-побуждение, диалог-расспрос) в стандартных ситуациях неофициального общения, с вербальными и (или) зрительными опорами в рамках изучаемой тематики с соблюдением норм речевого этикета, принятого в стране/странах изучаемого языка (не менее 4 реплик со стороны каждого собеседника);

создавать устные связные монологические высказывания (описание; повествование/рассказ) в рамках изучаемой тематики объёмом не менее 4 фраз с вербальными и (или) зрительными опорами;

передавать основное содержание прочитанного текста с вербальными и (или) зрительными опорами (объём монологического высказывания – не менее 4 фраз).

#### 157.9.4.1.2. Аудирование:

воспринимать на слух и понимать речь учителя и других обучающихся вербально/невербально реагировать на услышанное;

воспринимать на слух и понимать учебные тексты, построенные на изученном языковом материале, с разной глубиной проникновения в их содержание в зависимости от поставленной коммуникативной задачи: с пониманием основного содержания, с пониманием запрашиваемой информации фактического характера, со зрительной опорой и с использованием языковой, в том числе контекстуальной, догадки (время звучания текста/текстов для аудирования – до 1 минуты).

#### 157.9.4.1.3. Смысловое чтение:

читать вслух учебные тексты объёмом до 70 слов, построенные на изученном языковом материале, с соблюдением правил чтения и соответствующей интонацией, демонстрируя понимание прочитанного;

читать про себя и понимать учебные тексты, содержащие отдельные незнакомые слова, с различной глубиной проникновения в их содержание в зависимости от поставленной коммуникативной задачи: с пониманием основного содержания, с пониманием запрашиваемой информации, со зрительной опорой и без опоры, а также с использованием языковой, в том числе контекстуальной, догадки (объём текста/текстов для чтения – до 130 слов).

#### 157.9.4.1.4. Письмо:

заполнять анкеты и формуляры с указанием личной информации: имя, фамилия, возраст, страна проживания, любимые занятия и другие;

писать с использованием образца поздравления с днем рождения, Новым годом, Рождеством с выражением пожеланий;

создавать подписи к иллюстрациям с пояснением, что на них изображено.

#### 157.9.4.2. Языковые знания и навыки.

##### 157.9.4.2.1. Фонетическая сторона речи:

применять правила чтения гласных в третьем типе слога (гласная + r);

применять правила чтения сложных сочетаний букв (например, -tion, -ight) в односложных, двусложных и многосложных словах (international, night);

читать новые слова согласно основным правилам чтения;

различать на слух и правильно произносить слова и фразы/предложения с соблюдением их ритмико-интонационных особенностей.

##### 157.9.4.2.2. Графика, орфография и пунктуация:

правильно писать изученные слова;

правильно расставлять знаки препинания (точка, вопросительный и восклицательный знаки в конце предложения, апостроф).

##### 157.9.4.2.3. Лексическая сторона речи:

распознавать и употреблять в устной и письменной речи не менее 350 лексических единиц (слов, словосочетаний, речевых клише), включая 200 лексических единиц, освоенных на первом году обучения;

распознавать и образовывать родственные слова с использованием основных способов словообразования: аффиксации (суффиксы числительных -teen, -ty, -th) и словосложения (football, snowman).

##### 157.9.4.2.4. Грамматическая сторона речи:

распознавать и употреблять в устной и письменной речи побудительные предложения в отрицательной форме (Don't talk, please.);

распознавать и употреблять в устной и письменной речи предложения с начальным There + to be в Past Simple Tense (There was a bridge across the river. There were mountains in the south.);

распознавать и употреблять в устной и письменной речи конструкции с глаголами на -ing: to like/enjoy doing something;

распознавать и употреблять в устной и письменной речи конструкцию I'd like to ...;

распознавать и употреблять в устной и письменной речи правильные и неправильные глаголы в Past Simple Tense в повествовательных (утвердительных и отрицательных) и вопросительных (общий и специальный вопрос) предложениях;

распознавать и употреблять в устной и письменной речи существительные в притяжательном падеже (Possessive Case);

распознавать и употреблять в устной и письменной речи слова, выражающие количество с исчисляемыми и неисчисляемыми существительными (much/many/a lot of);

распознавать и употреблять в устной и письменной речи наречия частотности usually, often;

распознавать и употреблять в устной и письменной речи личные местоимения в объектном падеже;

распознавать и употреблять в устной и письменной речи указательные местоимения that – those;

распознавать и употреблять в устной и письменной речи неопределённые местоимения some/any в повествовательных и вопросительных предложениях;

распознавать и употреблять в устной и письменной речи вопросительные слова when, whose, why;

распознавать и употреблять в устной и письменной речи количественные числительные (13–100);

распознавать и употреблять в устной и письменной речи порядковые числительные (1–30);

распознавать и употреблять в устной и письменной речи предлог направления движения to (We went to Moscow last year.);

распознавать и употреблять в устной и письменной речи предлоги места next to, in front of, behind;

распознавать и употреблять в устной и письменной речи предлоги времени: at, in, on в выражениях at 4 o'clock, in the morning, on Monday.

#### 157.9.4.3. Социокультурные знания и умения:

владеть социокультурными элементами речевого поведенческого этикета, принятыми в англоязычной среде, в некоторых ситуациях общения (приветствие, прощание, знакомство, просьба, выражение благодарности, извинение, поздравление с днём рождения, Новым годом, Рождеством);

кратко представлять свою страну и страну/страны изучаемого языка на английском языке.

157.9.5. К концу обучения в 4 классе обучающийся получит следующие предметные результаты по отдельным темам программы по иностранному (английскому) языку:

#### 157.9.5.1. Коммуникативные умения.

##### 157.9.5.1.1. Говорение:

вести разные виды диалогов (диалог этикетного характера, диалог-побуждение, диалог-расспрос) на основе вербальных и (или) зрительных опор с соблюдением норм речевого этикета, принятого в стране/странах изучаемого языка (не менее 4–5 реплик со стороны каждого собеседника);

вести диалог – разговор по телефону с использованием картинок, фотографий и (или) ключевых слов в стандартных ситуациях неофициального общения с соблюдением норм речевого этикета в объёме не менее 4–5 реплик со стороны каждого собеседника;

создавать устные связные монологические высказывания (описание, рассуждение; повествование/сообщение) с вербальными и (или) зрительными опорами в рамках



тематического содержания речи для 4 класса (объём монологического высказывания – не менее 4–5 фраз);

создавать устные связные монологические высказывания по образцу; выражать своё отношение к предмету речи;

передавать основное содержание прочитанного текста с вербальными и (или) зрительными опорами в объёме не менее 4–5 фраз.

представлять результаты выполненной проектной работы, в том числе подбирая иллюстративный материал (рисунки, фото) к тексту выступления, в объёме не менее 4–5 фраз.

#### 157.9.5.1.2. Аудирование:

воспринимать на слух и понимать речь учителя и других обучающихся, вербально/невербально реагировать на услышанное;

воспринимать на слух и понимать учебные и адаптированные аутентичные тексты, построенные на изученном языковом материале, с разной глубиной проникновения в их содержание в зависимости от поставленной коммуникативной задачи: с пониманием основного содержания, с пониманием запрашиваемой информации фактического характера со зрительной опорой и с использованием языковой, в том числе контекстуальной, догадки (время звучания текста/текстов для аудирования – до 1 минуты).

#### 157.9.5.1.3. Смысловое чтение:

читать вслух учебные тексты объёмом до 70 слов, построенные на изученном языковом материале, с соблюдением правил чтения и соответствующей интонацией, демонстрируя понимание прочитанного;

читать про себя тексты, содержащие отдельные незнакомые слова, с различной глубиной проникновения в их содержание в зависимости от поставленной коммуникативной задачи: с пониманием основного содержания, с пониманием запрашиваемой информации, со зрительной опорой и без опоры, с использованием языковой, в том числе контекстуальной, догадки (объём текста/текстов для чтения – до 160 слов);

прогнозировать содержание текста на основе заголовка;

читать про себя несплошные тексты (таблицы, диаграммы и другие) и понимать представленную в них информацию.

#### 157.9.5.1.4. Письмо:

заполнять анкеты и формуляры с указанием личной информации: имя, фамилия, возраст, место жительства (страна проживания, город), любимые занятия и другие;

писать с использованием образца поздравления с днем рождения, Новым годом, Рождеством с выражением пожеланий;

писать с использованием образца электронное сообщение личного характера (объём сообщения – до 50 слов).

#### 157.9.5.2. Языковые знания и навыки.

##### 157.9.5.2.1. Фонетическая сторона речи:

читать новые слова согласно основным правилам чтения;

различать на слух и правильно произносить слова и фразы/предложения с соблюдением их ритмико-интонационных особенностей.

##### 157.9.5.2.2. Графика, орфография и пунктуация:

правильно писать изученные слова;

правильно расставлять знаки препинания (точка, вопросительный и восклицательный знаки в конце предложения, апостроф, запятая при перечислении).

##### 157.9.5.2.3. Лексическая сторона речи:

распознавать и употреблять в устной и письменной речи не менее 500 лексических единиц (слов, словосочетаний, речевых клише), включая 350 лексических единиц, освоенных в предшествующие годы обучения;

распознавать и образовывать родственные слова с использованием основных способов словообразования: аффиксации (суффиксы -er/-or, -ist: teacher, actor, artist), словосложения (blackboard), конверсии (to play – a play).

157.9.5.2.4. Грамматическая сторона речи:

распознавать и употреблять в устной и письменной речи Present Continuous Tense в повествовательных (утвердительных и отрицательных), вопросительных (общий и специальный вопрос) предложениях;

распознавать и употреблять в устной и письменной речи конструкцию to be going to и Future Simple Tense для выражения будущего действия;

распознавать и употреблять в устной и письменной речи модальные глаголы долженствования must и have to;

распознавать и употреблять в устной и письменной речи отрицательное местоимение no;

распознавать и употреблять в устной и письменной речи степени сравнения прилагательных (формы, образованные по правилу и исключения: good – better – (the) best, bad – worse – (the) worst);

распознавать и употреблять в устной и письменной речи наречия времени;

распознавать и употреблять в устной и письменной речи обозначение даты и года;

распознавать и употреблять в устной и письменной речи обозначение времени.

157.9.5.3. Социокультурные знания и умения:

владеть социокультурными элементами речевого поведенческого этикета, принятыми в англоязычной среде, в некоторых ситуациях общения (приветствие, прощание, знакомство, выражение благодарности, извинение, поздравление с днём рождения, Новым годом, Рождеством);

знать названия родной страны и страны/стран изучаемого языка;

иметь представление о некоторых литературных персонажах;

иметь представление о небольших произведениях детского фольклора (рифмовки, песни);

кратко представлять свою страну на иностранном языке в рамках изучаемой тематики.

**Федеральная рабочая программа по учебному предмету «Математика».**

162.1. Федеральная рабочая программа по учебному предмету «Математика» (предметная область «Математика и информатика») (далее соответственно – программа по математике, математика) включает пояснительную записку, содержание обучения, планируемые результаты освоения программы по математике.

162.2. Пояснительная записка отражает общие цели и задачи изучения математики, место в структуре учебного плана, а также подходы к отбору содержания и планируемым результатам.

162.3. Содержание обучения раскрывает содержательные линии, которые предлагаются для обязательного изучения в каждом классе на уровне начального общего образования. Содержание обучения в каждом классе завершается перечнем универсальных учебных действий (познавательных, коммуникативных и регулятивных), которые возможно формировать средствами математики с учётом возрастных особенностей обучающихся на уровне начального общего образования.

162.4. Планируемые результаты освоения программы по математике включают личностные, метапредметные результаты за весь период обучения на уровне начального общего образования, а также предметные достижения обучающегося за каждый год обучения.

162.5. Пояснительная записка.

162.5.1. Программа по математике на уровне начального общего образования составлена на основе требований к результатам освоения программы начального общего образования ФГОС НОО, а также ориентирована на целевые приоритеты духовно-

нравственного развития, воспитания и социализации обучающихся, сформулированные в федеральной рабочей программе воспитания.

162.5.2. На уровне начального общего образования изучение математики имеет особое значение в развитии обучающегося. Приобретённые им знания, опыт выполнения предметных и универсальных действий на математическом материале, первоначальное овладение математическим языком станут фундаментом обучения на уровне основного общего образования, а также будут востребованы в жизни. Программа по математике на уровне начального общего образования направлена на достижение следующих образовательных, развивающих целей, а также целей воспитания:

освоение начальных математических знаний – понимание значения величин и способов их измерения, использование арифметических способов для разрешения сюжетных ситуаций, становление умения решать учебные и практические задачи средствами математики, работа с алгоритмами выполнения арифметических действий;

формирование функциональной математической грамотности обучающегося, которая характеризуется наличием у него опыта решения учебно-познавательных и учебно-практических задач, построенных на понимании и применении математических отношений («часть-целое», «больше-меньше», «равно-неравно», «порядок»), смысла арифметических действий, зависимостей (работа, движение, продолжительность события);

обеспечение математического развития обучающегося – способности к интеллектуальной деятельности, пространственного воображения, математической речи, формирование умения строить рассуждения, выбирать аргументацию, различать верные (истинные) и неверные (ложные) утверждения, вести поиск информации;

становление учебно-познавательных мотивов, интереса к изучению и применению математики, важнейших качеств интеллектуальной деятельности: теоретического и пространственного мышления, воображения, математической речи, ориентировки в математических терминах и понятиях.

162.5.3. В основе конструирования содержания и отбора планируемых результатов программы по математике лежат следующие ценности математики, коррелирующие со становлением личности обучающегося:

понимание математических отношений выступает средством познания закономерностей существования окружающего мира, фактов, процессов и явлений, происходящих в природе и в обществе (например, хронология событий, протяжённость по времени, образование целого из частей, изменение формы, размера);

математические представления о числах, величинах, геометрических фигурах являются условием целостного восприятия творений природы и человека (памятники архитектуры, сокровища искусства и культуры, объекты природы);

владение математическим языком, элементами алгоритмического мышления позволяет обучающемуся совершенствовать коммуникативную деятельность (аргументировать свою точку зрения, строить логические цепочки рассуждений, опровергать или подтверждать истинность предположения).

162.5.4. На уровне начального общего образования математические знания и умения применяются обучающимся при изучении других учебных предметов (количественные и пространственные характеристики, оценки, расчёты и прикидка, использование графических форм представления информации). Приобретённые обучающимся умения строить алгоритмы, выбирать рациональные способы устных и письменных арифметических вычислений, приёмы проверки правильности выполнения действий, а также различение, называние, изображение геометрических фигур, нахождение геометрических величин (длина, периметр, площадь) становятся показателями сформированной функциональной грамотности обучающегося и предпосылкой успешного дальнейшего обучения на уровне основного общего образования.

162.5.5. Планируемые результаты освоения программы по математике, представленные по годам обучения, отражают, в первую очередь, предметные достижения обучающегося. Также они включают отдельные результаты в области становления личностных качеств и метапредметных действий и умений, которые могут быть достигнуты на этом этапе обучения.

162.5.6. Общее число часов, рекомендованных для изучения математики – 540 часов: в 1 классе – 132 часа (4 часа в неделю), во 2 классе – 136 часов (4 часа в неделю), в 3 классе – 136 часов (4 часа в неделю), в 4 классе – 136 часов (4 часа в неделю).

162.5.7. Основное содержание обучения в программе по математике представлено разделами: «Числа и величины», «Арифметические действия», «Текстовые задачи», «Пространственные отношения и геометрические фигуры», «Математическая информация».

162.6. Содержание обучения в 1 классе.

162.6.1. Числа и величины.

162.6.1.1. Числа от 1 до 9: различение, чтение, запись. Единица счёта. Десяток. Счёт предметов, запись результата цифрами. Число и цифра 0 при измерении, вычислении.

162.6.1.2. Числа в пределах 20: чтение, запись, сравнение. Однозначные и двузначные числа. Увеличение (уменьшение) числа на несколько единиц.

162.6.1.3. Длина и её измерение. Единицы длины и установление соотношения между ними: сантиметр, дециметр.

162.6.2. Арифметические действия.

162.6.2.1. Сложение и вычитание чисел в пределах 20. Названия компонентов действий, результатов действий сложения, вычитания. Вычитание как действие, обратное сложению.

162.6.3. Текстовые задачи.

162.6.3.1. Текстовая задача: структурные элементы, составление текстовой задачи по образцу. Зависимость между данными и искомой величиной в текстовой задаче. Решение задач в одно действие.

162.6.4. Пространственные отношения и геометрические фигуры.

162.6.4.1. Расположение предметов и объектов на плоскости, в пространстве, установление пространственных отношений: «слева-справа», «сверху-снизу», «между».

162.6.4.2. Геометрические фигуры: распознавание круга, треугольника, прямоугольника, отрезка. Построение отрезка, квадрата, треугольника с помощью линейки на листе в клетку. Измерение длины отрезка в сантиметрах.

162.6.5. Математическая информация.

162.6.5.1. Сбор данных об объекте по образцу. Характеристики объекта, группы объектов (количество, форма, размер). Группировка объектов по заданному признаку.

162.6.5.2. Закономерность в ряду заданных объектов: её обнаружение, продолжение ряда.

162.6.5.3. Верные (истинные) и неверные (ложные) предложения, составленные относительно заданного набора математических объектов.

162.6.5.4. Чтение таблицы, содержащей не более 4 данных. Извлечение данного из строки или столбца, внесение одного-двух данных в таблицу. Чтение рисунка, схемы с одним-двумя числовыми данными (значениями данных величин).

162.6.5.5. Двух-трёхшаговые инструкции, связанные с вычислением, измерением длины, изображением геометрической фигуры.

162.6.6. Изучение математики в 1 классе способствует освоению на пропедевтическом уровне ряда универсальных учебных действий: познавательных универсальных учебных действий, коммуникативных универсальных учебных действий, регулятивных универсальных учебных действий, совместной деятельности.

162.6.6.1. У обучающегося будут сформированы следующие базовые логические и исследовательские действия как часть познавательных универсальных учебных действий:  
наблюдать математические объекты (числа, величины) в окружающем мире;  
находить общее и различное в записи арифметических действий;  
наблюдать действие измерительных приборов;  
сравнивать два объекта, два числа;  
распределять объекты на группы по заданному основанию;  
копировать изученные фигуры, рисовать от руки по собственному замыслу;  
приводить примеры чисел, геометрических фигур;  
соблюдать последовательность при количественном и порядковом счете.

162.6.6.2. У обучающегося будут сформированы следующие информационные действия как часть познавательных универсальных учебных действий:

понимать, что математические явления могут быть представлены с помощью различных средств: текст, числовая запись, таблица, рисунок, схема;  
читать таблицу, извлекать информацию, представленную в табличной форме.

162.6.6.3. У обучающегося будут сформированы следующие действия общения как часть коммуникативных универсальных учебных действий:

характеризовать (описывать) число, геометрическую фигуру, последовательность из нескольких чисел, записанных по порядку;  
комментировать ход сравнения двух объектов;  
описывать своими словами сюжетную ситуацию и математическое отношение величин (чисел), описывать положение предмета в пространстве;  
различать и использовать математические знаки;  
строить предложения относительно заданного набора объектов.

162.6.6.4. У обучающегося будут сформированы следующие действия самоорганизации и самоконтроля как часть регулятивных универсальных учебных действий:

принимать учебную задачу, удерживать её в процессе деятельности;  
действовать в соответствии с предложенным образцом, инструкцией;  
проявлять интерес к проверке результатов решения учебной задачи, с помощью учителя устанавливать причину возникшей ошибки и трудности;  
проверять правильность вычисления с помощью другого приёма выполнения действия.

162.6.6.5. Совместная деятельность способствует формированию умений:

участвовать в парной работе с математическим материалом, выполнять правила совместной деятельности: договариваться, считаться с мнением партнёра, спокойно и мирно разрешать конфликты.

162.7. Содержание обучения во 2 классе.

162.7.1. Числа и величины.

162.7.1.1. Числа в пределах 100: чтение, запись, десятичный состав, сравнение. Запись равенства, неравенства. Увеличение, уменьшение числа на несколько единиц, десятков. Разностное сравнение чисел.

162.7.1.2. Величины: сравнение по массе (единица массы – килограмм), времени (единицы времени – час, минута), измерение длины (единицы длины – метр, дециметр, сантиметр, миллиметр). Соотношение между единицами величины (в пределах 100), его применение для решения практических задач.

162.7.2. Арифметические действия.

162.7.2.1. Устное сложение и вычитание чисел в пределах 100 без перехода и с переходом через разряд. Письменное сложение и вычитание чисел в пределах 100. Переместительное, сочетательное свойства сложения, их применение для вычислений. Взаимосвязь компонентов и результата действия сложения, действия вычитания. Проверка результата вычисления (реальность ответа, обратное действие).

162.7.2.2. Действия умножения и деления чисел в практических и учебных ситуациях. Названия компонентов действий умножения, деления.

162.7.2.3. Табличное умножение в пределах 50. Табличные случаи умножения, деления при вычислениях и решении задач. Переместительное свойство умножения. Взаимосвязь компонентов и результата действия умножения, действия деления.

162.7.2.4. Незвестный компонент действия сложения, действия вычитания. Нахождение неизвестного компонента сложения, вычитания.

162.7.2.5. Числовое выражение: чтение, запись, вычисление значения. Порядок выполнения действий в числовом выражении, содержащем действия сложения и вычитания (со скобками или без скобок) в пределах 100 (не более трех действий). Нахождение значения числового выражения. Рациональные приемы вычислений: использование переместительного свойства.

162.7.3. Текстовые задачи.

162.7.3.1. Чтение, представление текста задачи в виде рисунка, схемы или другой модели. План решения задачи в два действия, выбор соответствующих плану арифметических действий. Запись решения и ответа задачи. Решение текстовых задач на применение смысла арифметического действия (сложение, вычитание, умножение, деление). Расчётные задачи на увеличение или уменьшение величины на несколько единиц или в несколько раз. Запись ответа к задаче и его проверка (формулирование, проверка на достоверность, следование плану, соответствие поставленному вопросу).

162.7.4. Пространственные отношения и геометрические фигуры.

162.7.4.1. Распознавание и изображение геометрических фигур: точка, прямая, прямой угол, ломаная, многоугольник. Построение отрезка заданной длины с помощью линейки. Изображение на клетчатой бумаге прямоугольника с заданными длинами сторон, квадрата с заданной длиной стороны. Длина ломаной. Измерение периметра изображенного прямоугольника (квадрата), запись результата измерения в сантиметрах.

162.7.5. Математическая информация.

162.7.5.1. Нахождение, формулирование одного-двух общих признаков набора математических объектов: чисел, величин, геометрических фигур. Классификация объектов по заданному или самостоятельно установленному признаку. Закономерность в ряду чисел, геометрических фигур, объектов повседневной жизни.

162.7.5.2. Верные (истинные) и неверные (ложные) утверждения, содержащие количественные, пространственные отношения, зависимости между числами или величинами. Конструирование утверждений с использованием слов «каждый», «все».

162.7.5.3. Работа с таблицами: извлечение и использование для ответа на вопрос информации, представленной в таблице (например, таблицы сложения, умножения, графика дежурств).

162.7.5.4. Внесение данных в таблицу, дополнение моделей (схем, изображений) готовыми числовыми данными.

162.7.5.5. Алгоритмы (приёмы, правила) устных и письменных вычислений, измерений и построения геометрических фигур.

162.7.5.6. Правила работы с электронными средствами обучения (электронной формой учебника, компьютерными тренажёрами).

162.7.6. Изучение математики во 2 классе способствует освоению на пропедевтическом уровне ряда универсальных учебных действий: познавательных универсальных учебных действий, коммуникативных универсальных учебных действий, регулятивных универсальных учебных действий, совместной деятельности.

162.7.6.1. У обучающегося будут сформированы следующие базовые логические и исследовательские действия как часть познавательных универсальных учебных действий:

наблюдать математические отношения (часть–целое, больше–меньше) в окружающем мире;

характеризовать назначение и использовать простейшие измерительные приборы (сантиметровая лента, весы);

сравнивать группы объектов (чисел, величин, геометрических фигур) по самостоятельно выбранному основанию;

распределять (классифицировать) объекты (числа, величины, геометрические фигуры, текстовые задачи в одно действие) на группы;

находить модели геометрических фигур в окружающем мире;

вести поиск различных решений задачи (расчётной, с геометрическим содержанием);

воспроизводить порядок выполнения действий в числовом выражении, содержащем действия сложения и вычитания (со скобками или без скобок);

устанавливать соответствие между математическим выражением и его текстовым описанием;

подбирать примеры, подтверждающие суждение, вывод, ответ.

162.7.6.2. У обучающегося будут сформированы следующие информационные действия как часть познавательных универсальных учебных действий:

извлекать и использовать информацию, представленную в текстовой, графической (рисунок, схема, таблица) форме;

устанавливать логику перебора вариантов для решения простейших комбинаторных задач;

дополнять модели (схемы, изображения) готовыми числовыми данными.

162.7.6.3. У обучающегося будут сформированы следующие действия общения как часть коммуникативных универсальных учебных действий:

комментировать ход вычислений;

объяснять выбор величины, соответствующей ситуации измерения;

составлять текстовую задачу с заданным отношением (готовым решением) по образцу;

использовать математические знаки и терминологию для описания сюжетной ситуации, конструирования утверждений, выводов относительно данных объектов, отношения;

называть числа, величины, геометрические фигуры, обладающие заданным свойством;

записывать, читать число, числовое выражение;

приводить примеры, иллюстрирующие арифметическое действие, взаимное расположение геометрических фигур;

конструировать утверждения с использованием слов «каждый», «все».

162.7.6.4. У обучающегося будут сформированы следующие действия самоорганизации и самоконтроля как часть регулятивных универсальных учебных действий:

следовать установленному правилу, по которому составлен ряд чисел, величин, геометрических фигур;

организовывать, участвовать, контролировать ход и результат парной работы с математическим материалом;

проверять правильность вычисления с помощью другого приёма выполнения действия, обратного действия;

находить с помощью учителя причину возникшей ошибки или затруднения.

162.7.6.5. У обучающегося будут сформированы следующие умения совместной деятельности:

принимать правила совместной деятельности при работе в парах, группах, составленных учителем или самостоятельно;

участвовать в парной и групповой работе с математическим материалом: обсуждать цель деятельности, ход работы, комментировать свои действия, выслушивать

мнения других участников, подготавливать презентацию (устное выступление) решения или ответа;

решать совместно математические задачи поискового и творческого характера (определять с помощью измерительных инструментов длину, определять время и продолжительность с помощью часов, выполнять прикидку и оценку результата действий, измерений);

совместно с учителем оценивать результаты выполнения общей работы.

162.8. Содержание обучения в 3 классе.

162.8.1. Числа и величины.

162.8.1.1. Числа в пределах 1000: чтение, запись, сравнение, представление в виде суммы разрядных слагаемых. Равенства и неравенства: чтение, составление. Увеличение или уменьшение числа в несколько раз. Кратное сравнение чисел.

162.8.1.2. Масса (единица массы – грамм), соотношение между килограммом и граммом, отношения «тяжелее-легче на...», «тяжелее-легче в...».

162.8.1.3. Стоимость (единицы – рубль, копейка), установление отношения «дороже-дешевле на...», «дороже-дешевле в...». Соотношение «цена, количество, стоимость» в практической ситуации.

162.8.1.4. Время (единица времени – секунда), установление отношения «быстрее-медленнее на...», «быстрее-медленнее в...». Соотношение «начало, окончание, продолжительность события» в практической ситуации.

162.8.1.5. Длина (единицы длины – миллиметр, километр), соотношение между величинами в пределах тысячи. Сравнение объектов по длине.

162.8.1.6. Площадь (единицы площади – квадратный метр, квадратный сантиметр, квадратный дециметр, квадратный метр). Сравнение объектов по площади.

162.8.2. Арифметические действия.

162.8.2.1. Устные вычисления, сводимые к действиям в пределах 100 (табличное и внетабличное умножение, деление, действия с круглыми числами).

162.8.2.2. Письменное сложение, вычитание чисел в пределах 1000. Действия с числами 0 и 1.

162.8.2.3. Письменное умножение в столбик, письменное деление уголком. Письменное умножение, деление на однозначное число в пределах 100. Проверка результата вычисления (прикидка или оценка результата, обратное действие, применение алгоритма, использование калькулятора).

162.8.2.4. Переместительное, сочетательное свойства сложения, умножения при вычислениях.

162.8.2.5. Нахождение неизвестного компонента арифметического действия.

162.8.2.6. Порядок действий в числовом выражении, значение числового выражения, содержащего несколько действий (со скобками или без скобок), с вычислениями в пределах 1000.

162.8.2.7. Однородные величины: сложение и вычитание.

162.8.3. Текстовые задачи.

162.8.3.1. Работа с текстовой задачей: анализ данных и отношений, представление на модели, планирование хода решения задачи, решение арифметическим способом. Задачи на понимание смысла арифметических действий (в том числе деления с остатком), отношений («больше-меньше на...», «больше-меньше в...»), зависимостей («купля-продажа»), расчёт времени, количества), на сравнение (разностное, кратное). Запись решения задачи по действиям и с помощью числового выражения. Проверка решения и оценка полученного результата.

162.8.3.2. Доля величины: половина, треть, четверть, пятая, десятая часть в практической ситуации. Сравнение долей одной величины. Задачи на нахождение доли величины.

162.8.4. Пространственные отношения и геометрические фигуры.



162.8.4.1. Конструирование геометрических фигур (разбиение фигуры на части, составление фигуры из частей).

162.8.4.2. Периметр многоугольника: измерение, вычисление, запись равенства.

162.8.4.3. Измерение площади, запись результата измерения в квадратных сантиметрах. Вычисление площади прямоугольника (квадрата) с заданными сторонами, запись равенства. Изображение на клетчатой бумаге прямоугольника с заданным значением площади.

162.8.5. Математическая информация.

162.8.5.1. Классификация объектов по двум признакам.

162.8.5.2. Верные (истинные) и неверные (ложные) утверждения: конструирование, проверка. Логические рассуждения со связками «если ..., то ...», «поэтому», «значит».

162.8.5.3. Извлечение и использование для выполнения заданий информации, представленной в таблицах с данными о реальных процессах и явлениях окружающего мира (например, расписание уроков, движения автобусов, поездов), внесение данных в таблицу, дополнение чертежа данными.

162.8.5.4. Формализованное описание последовательности действий (инструкция, план, схема, алгоритм).

162.8.5.5. Столбчатая диаграмма: чтение, использование данных для решения учебных и практических задач.

162.8.5.6. Алгоритмы изучения материала, выполнения обучающих и тестовых заданий на доступных электронных средствах обучения (интерактивной доске, компьютере, других устройствах).

162.8.6. Изучение математики в 3 классе способствует освоению ряда универсальных учебных действий: познавательных универсальных учебных действий, коммуникативных универсальных учебных действий, регулятивных универсальных учебных действий, совместной деятельности.

162.8.6.1. У обучающегося будут сформированы следующие базовые логические и исследовательские действия как часть познавательных универсальных учебных действий: сравнивать математические объекты (числа, величины, геометрические фигуры); выбирать приём вычисления, выполнения действия;

конструировать геометрические фигуры;

классифицировать объекты (числа, величины, геометрические фигуры, текстовые задачи в одно действие) по выбранному признаку;

прикидывать размеры фигуры, её элементов;

понимать смысл зависимостей и математических отношений, описанных в задаче;

различать и использовать разные приёмы и алгоритмы вычисления;

выбирать метод решения (моделирование ситуации, перебор вариантов, использование алгоритма);

соотносить начало, окончание, продолжительность события в практической ситуации;

составлять ряд чисел (величин, геометрических фигур) по самостоятельно выбранному правилу;

моделировать предложенную практическую ситуацию;

устанавливать последовательность событий, действий сюжета текстовой задачи.

162.8.6.2. У обучающегося будут сформированы следующие информационные действия как часть познавательных универсальных учебных действий:

читать информацию, представленную в разных формах;

извлекать и интерпретировать числовые данные, представленные в таблице, на диаграмме;

заполнять таблицы сложения и умножения, дополнять данными чертеж;

устанавливать соответствие между различными записями решения задачи;

использовать дополнительную литературу (справочники, словари) для установления и проверки значения математического термина (понятия).

162.8.6.3. У обучающегося будут сформированы следующие действия общения как часть коммуникативных универсальных учебных действий:

использовать математическую терминологию для описания отношений и зависимостей;

строить речевые высказывания для решения задач, составлять текстовую задачу;

объяснять на примерах отношения «больше-меньше на...», «больше-меньше в...», «равно»;

использовать математическую символику для составления числовых выражений;

выбирать, осуществлять переход от одних единиц измерения величины к другим в соответствии с практической ситуацией;

участвовать в обсуждении ошибок в ходе и результате выполнения вычисления.

162.8.6.4. У обучающегося будут сформированы следующие действия самоорганизации и самоконтроля как часть регулятивных универсальных учебных действий:

проверять ход и результат выполнения действия;

вести поиск ошибок, характеризовать их и исправлять;

формулировать ответ (вывод), подтверждать его объяснением, расчётами;

выбирать и использовать различные приёмы прикидки и проверки правильности вычисления, проверять полноту и правильность заполнения таблиц сложения, умножения.

162.8.6.5. У обучающегося будут сформированы следующие умения совместной деятельности:

при работе в группе или в паре выполнять предложенные задания (находить разные решения, определять с помощью цифровых и аналоговых приборов, измерительных инструментов длину, массу, время);

договариваться о распределении обязанностей в совместном труде, выполнять роли руководителя или подчинённого, сдержанно принимать замечания к своей работе;

выполнять совместно прикидку и оценку результата выполнения общей работы.

162.9. Содержание обучения в 4 классе.

162.9.1. Числа и величины.

162.9.1.1. Числа в пределах миллиона: чтение, запись, поразрядное сравнение упорядочение. Число, большее или меньшее данного числа на заданное число разрядных единиц, в заданное число раз.

162.9.1.2. Величины: сравнение объектов по массе, длине, площади, вместимости.

162.9.1.3. Единицы массы и соотношения между ними: – центнер, тонна.

162.9.1.4. Единицы времени (сутки, неделя, месяц, год, век), соотношения между ними.

162.9.1.5. Единицы длины (миллиметр, сантиметр, дециметр, метр, километр), площади (квадратный метр, квадратный сантиметр), вместимости (литр), скорости (километры в час, метры в минуту, метры в секунду). Соотношение между единицами в пределах 100 000.

162.9.1.6. Доля величины времени, массы, длины.

162.9.2. Арифметические действия.

162.9.2.1. Письменное сложение, вычитание многозначных чисел в пределах миллиона. Письменное умножение, деление многозначных чисел на однозначное (двузначное) число в пределах 100 000. Деление с остатком. Умножение и деление на 10, 100, 1000.

162.9.2.2. Свойства арифметических действий и их применение для вычислений. Поиск значения числового выражения, содержащего несколько действий в пределах 100 000. Проверка результата вычислений, в том числе с помощью калькулятора.

162.9.2.3. Равенство, содержащее неизвестный компонент арифметического действия: запись, нахождение неизвестного компонента.

162.9.2.4. Умножение и деление величины на однозначное число.

162.9.3. Текстовые задачи.

162.9.3.1. Работа с текстовой задачей, решение которой содержит 2–3 действия: анализ, представление на модели, планирование и запись решения, проверка решения и ответа. Анализ зависимостей, характеризующих процессы: движения (скорость, время, пройденный путь), работы (производительность, время, объём работы), купли-продажи (цена, количество, стоимость) и решение соответствующих задач. Задачи на установление времени (начало, продолжительность и окончание события), расчёта количества, расхода, изменения. Задачи на нахождение доли величины, величины по её доле. Разные способы решения некоторых видов изученных задач. Оформление решения по действиям с пояснением, по вопросам, с помощью числового выражения.

162.9.4. Пространственные отношения и геометрические фигуры.

162.9.4.1. Наглядные представления о симметрии.

162.9.4.2. Окружность, круг: распознавание и изображение. Построение окружности заданного радиуса. Построение изученных геометрических фигур с помощью линейки, угольника, циркуля. Различение, называние пространственных геометрических фигур (тел): шар, куб, цилиндр, конус, пирамида.

162.9.4.3. Конструирование: разбиение фигуры на прямоугольники (квадраты), составление фигур из прямоугольников или квадратов.

162.9.4.4. Периметр, площадь фигуры, составленной из двух-трёх прямоугольников (квадратов).

162.9.5. Математическая информация.

162.9.5.1. Работа с утверждениями: конструирование, проверка истинности. Составление и проверка логических рассуждений при решении задач.

162.9.5.2. Данные о реальных процессах и явлениях окружающего мира, представленные на диаграммах, схемах, в таблицах, текстах. Сбор математических данных о заданном объекте (числе, величине, геометрической фигуре). Поиск информации в справочной литературе, Интернете. Запись информации в предложенной таблице, на столбчатой диаграмме.

162.9.5.3. Доступные электронные средства обучения, пособия, тренажёры, их использование под руководством педагога и самостоятельное. Правила безопасной работы с электронными источниками информации (электронная форма учебника, электронные словари, образовательные сайты, ориентированные на обучающихся начального общего образования).

162.9.5.4. Алгоритмы решения изученных учебных и практических задач.

162.9.6. Изучение математики в 4 классе способствует освоению ряда универсальных учебных действий: познавательных универсальных учебных действий, коммуникативных универсальных учебных действий, регулятивных универсальных учебных действий, совместной деятельности.

162.9.6.1. У обучающегося будут сформированы следующие базовые логические и исследовательские действия как часть познавательных универсальных учебных действий:

ориентироваться в изученной математической терминологии, использовать её в высказываниях и рассуждениях;

сравнивать математические объекты (числа, величины, геометрические фигуры), записывать признак сравнения;

выбирать метод решения математической задачи (алгоритм действия, приём вычисления, способ решения, моделирование ситуации, перебор вариантов);

находить модели изученных геометрических фигур в окружающем мире;

конструировать геометрическую фигуру, обладающую заданным свойством (отрезок заданной длины, ломаная определённой длины, квадрат с заданным периметром);

классифицировать объекты по 1–2 выбранным признакам;  
составлять модель математической задачи, проверять её соответствие условиям задачи;

определять с помощью цифровых и аналоговых приборов: массу предмета (электронные и гиревые весы), температуру (градусник), скорость движения транспортного средства (макет спидометра), вместимость (измерительные сосуды).

162.9.6.2. У обучающегося будут сформированы следующие информационные действия как часть познавательных универсальных учебных действий:

представлять информацию в разных формах;

извлекать и интерпретировать информацию, представленную в таблице, на диаграмме;

использовать справочную литературу для поиска информации, в том числе Интернет (в условиях контролируемого выхода).

162.9.6.3. У обучающегося будут сформированы следующие действия общения как часть коммуникативных универсальных учебных действий:

использовать математическую терминологию для записи решения предметной или практической задачи;

приводить примеры и контрпримеры для подтверждения или опровержения вывода, гипотезы;

конструировать, читать числовое выражение;

описывать практическую ситуацию с использованием изученной терминологии;

характеризовать математические объекты, явления и события с помощью изученных величин;

составлять инструкцию, записывать рассуждение;

инициировать обсуждение разных способов выполнения задания, поиск ошибок в решении.

162.9.6.4. У обучающегося будут сформированы следующие действия самоорганизации и самоконтроля как часть регулятивных универсальных учебных действий:

контролировать правильность и полноту выполнения алгоритма арифметического действия, решения текстовой задачи, построения геометрической фигуры, измерения;

самостоятельно выполнять прикидку и оценку результата измерений;

находить, исправлять, прогнозировать ошибки и трудности в решении учебной задачи.

162.9.6.5. У обучающегося будут сформированы следующие умения совместной деятельности:

участвовать в совместной деятельности: договариваться о способе решения, распределять работу между членами группы (например, в случае решения задач, требующих перебора большого количества вариантов), согласовывать мнения в ходе поиска доказательств, выбора рационального способа;

договариваться с одноклассниками в ходе организации проектной работы с величинами (составление расписания, подсчёт денег, оценка стоимости и покупки, приближённая оценка расстояний и временных интервалов, взвешивание, измерение температуры воздуха и воды), геометрическими фигурами (выбор формы и деталей при конструировании, расчёт и разметка, прикидка и оценка конечного результата).

162.10. Планируемые результаты освоения программы по математике на уровне начального общего образования.

162.10.1. Личностные результаты освоения программы по математике на уровне начального общего образования достигаются в единстве учебной и воспитательной деятельности в соответствии с традиционными российскими социокультурными и духовно-нравственными ценностями, принятыми в обществе правилами и нормами

поведения и способствуют процессам самопознания, самовоспитания и саморазвития, формирования внутренней позиции личности.

В результате изучения математики на уровне начального общего образования у обучающегося будут сформированы следующие личностные результаты:

осознавать необходимость изучения математики для адаптации к жизненным ситуациям, для развития общей культуры человека, способности мыслить, рассуждать, выдвигать предположения и доказывать или опровергать их;

применять правила совместной деятельности со сверстниками, проявлять способность договариваться, лидировать, следовать указаниям, осознавать личную ответственность и объективно оценивать свой вклад в общий результат;

осваивать навыки организации безопасного поведения в информационной среде;

применять математику для решения практических задач в повседневной жизни, в том числе при оказании помощи одноклассникам, детям младшего возраста, взрослым и пожилым людям;

работать в ситуациях, расширяющих опыт применения математических отношений в реальной жизни, повышающих интерес к интеллектуальному труду и уверенность своих силах при решении поставленных задач, умение преодолевать трудности;

оценивать практические и учебные ситуации с точки зрения возможности применения математики для рационального и эффективного решения учебных и жизненных проблем;

характеризовать свои успехи в изучении математики, стремиться углублять свои математические знания и умения, намечать пути устранения трудностей;

пользоваться разнообразными информационными средствами для решения предложенных и самостоятельно выбранных учебных проблем, задач.

162.10.2. В результате изучения математики на уровне начального общего образования у обучающегося будут сформированы познавательные универсальные учебные действия, коммуникативные универсальные учебные действия, регулятивные универсальные учебные действия, совместная деятельность.

162.10.2.1. У обучающегося будут сформированы следующие базовые логические действия как часть познавательных универсальных учебных действий:

устанавливать связи и зависимости между математическими объектами («часть-целое», «причина-следствие», протяжённость);

применять базовые логические универсальные действия: сравнение, анализ, классификация (группировка), обобщение;

приобретать практические графические и измерительные навыки для успешного решения учебных и житейских задач;

представлять текстовую задачу, её решение в виде модели, схемы, арифметической записи, текста в соответствии с предложенной учебной проблемой.

162.10.2.2. У обучающегося будут сформированы следующие базовые исследовательские действия как часть познавательных универсальных учебных действий:

проявлять способность ориентироваться в учебном материале разных разделов курса математики;

понимать и использовать математическую терминологию: различать, характеризовать, использовать для решения учебных и практических задач;

применять изученные методы познания (измерение, моделирование, перебор вариантов).

162.10.2.3. У обучающегося будут сформированы следующие информационные действия как часть познавательных универсальных учебных действий:

находить и использовать для решения учебных задач текстовую, графическую информацию в разных источниках информационной среды;

читать, интерпретировать графически представленную информацию (схему, таблицу, диаграмму, другую модель);

представлять информацию в заданной форме (дополнять таблицу, текст), формулировать утверждение по образцу, в соответствии с требованиями учебной задачи; принимать правила, безопасно использовать предлагаемые электронные средства и источники информации.

162.10.2.4. У обучающегося будут сформированы следующие действия общения как часть коммуникативных универсальных учебных действий:

конструировать утверждения, проверять их истинность;

использовать текст задания для объяснения способа и хода решения математической задачи;

комментировать процесс вычисления, построения, решения;

объяснять полученный ответ с использованием изученной терминологии;

в процессе диалогов по обсуждению изученного материала – задавать вопросы, высказывать суждения, оценивать выступления участников, приводить доказательства своей правоты, проявлять этику общения;

создавать в соответствии с учебной задачей тексты разного вида – описание (например, геометрической фигуры), рассуждение (к примеру, при решении задачи), инструкция (например, измерение длины отрезка);

ориентироваться в алгоритмах: воспроизводить, дополнять, исправлять деформированные;

самостоятельно составлять тексты заданий, аналогичные типовым изученным.

162.10.2.5. У обучающегося будут сформированы следующие действия самоорганизации как часть регулятивных универсальных учебных действий:

планировать действия по решению учебной задачи для получения результата;

планировать этапы предстоящей работы, определять последовательность учебных действий;

выполнять правила безопасного использования электронных средств, предлагаемых в процессе обучения.

162.10.2.6. У обучающегося будут сформированы следующие действия самоконтроля как часть регулятивных универсальных учебных действий:

осуществлять контроль процесса и результата своей деятельности;

выбирать и при необходимости корректировать способы действий;

находить ошибки в своей работе, устанавливать их причины, вести поиск путей преодоления ошибок;

предвидеть возможность возникновения трудностей и ошибок, предусматривать способы их предупреждения (формулирование вопросов, обращение к учебнику, дополнительным средствам обучения, в том числе электронным);

оценивать рациональность своих действий, давать им качественную характеристику.

162.10.2.7. У обучающегося будут сформированы умения совместной деятельности:

участвовать в совместной деятельности: распределять работу между членами группы (например, в случае решения задач, требующих перебора большого количества вариантов, приведения примеров и контрпримеров), согласовывать мнения в ходе поиска доказательств, выбора рационального способа, анализа информации;

осуществлять совместный контроль и оценку выполняемых действий, предвидеть возможность возникновения ошибок и трудностей, предусматривать пути их предупреждения.

162.10.3. К концу обучения в 1 классе обучающийся получит следующие предметные результаты по отдельным темам программы по математике:

читать, записывать, сравнивать, упорядочивать числа от 0 до 20;

пересчитывать различные объекты, устанавливать порядковый номер объекта;

находить числа, большие или меньшие данного числа на заданное число;

выполнять арифметические действия сложения и вычитания в пределах 20 (устно и письменно) без перехода через десяток;

называть и различать компоненты действий сложения (слагаемые, сумма) и вычитания (уменьшаемое, вычитаемое, разность);

решать текстовые задачи в одно действие на сложение и вычитание: выделять условие и требование (вопрос);

сравнивать объекты по длине, устанавливая между ними соотношение «длиннее-короче», «выше-ниже», «шире-уже»;

измерять длину отрезка (в см), чертить отрезок заданной длины;

различать число и цифру;

распознавать геометрические фигуры: круг, треугольник, прямоугольник (квадрат), отрезок;

устанавливать между объектами соотношения: «слева-справа», «спереди-сзади», между;

распознавать верные (истинные) и неверные (ложные) утверждения относительно заданного набора объектов/предметов;

группировать объекты по заданному признаку, находить и называть закономерности в ряду объектов повседневной жизни;

различать строки и столбцы таблицы, вносить данное в таблицу, извлекать данное или данные из таблицы;

сравнивать два объекта (числа, геометрические фигуры);

распределять объекты на две группы по заданному основанию.

162.10.4. К концу обучения во 2 классе обучающийся получит следующие предметные результаты по отдельным темам программы по математике:

читать, записывать, сравнивать, упорядочивать числа в пределах 100;

находить число большее или меньшее данного числа на заданное число (в пределах 100), большее данного числа в заданное число раз (в пределах 20);

устанавливать и соблюдать порядок при вычислении значения числового выражения (со скобками или без скобок), содержащего действия сложения и вычитания в пределах 100;

выполнять арифметические действия: сложение и вычитание, в пределах 100 – устно и письменно, умножение и деление в пределах 50 с использованием таблицы умножения;

называть и различать компоненты действий умножения (множители, произведение), деления (делимое, делитель, частное);

находить неизвестный компонент сложения, вычитания;

использовать при выполнении практических заданий единицы величин длины (сантиметр, дециметр, метр), массы (килограмм), времени (минута, час), стоимости (рубль, копейка);

определять с помощью измерительных инструментов длину, определять время с помощью часов;

сравнивать величины длины, массы, времени, стоимости, устанавливая между ними соотношение «больше или меньше на»;

решать текстовые задачи в одно-два действия: представлять задачу (краткая запись, рисунок, таблица или другая модель), планировать ход решения текстовой задачи в два действия, оформлять его в виде арифметического действия или действий, записывать ответ;

различать геометрические фигуры: прямой угол, ломаную, многоугольник;

на бумаге в клетку изображать ломаную, многоугольник, чертить с помощью линейки или угольника прямой угол, прямоугольник с заданными длинами сторон;

выполнять измерение длин реальных объектов с помощью линейки;

находить длину ломаной, состоящей из двух-трёх звеньев, периметр прямоугольника (квадрата);

распознавать верные (истинные) и неверные (ложные) утверждения со словами «все», «каждый»;

проводить одно-двухшаговые логические рассуждения и делать выводы;

находить общий признак группы математических объектов (чисел, величин, геометрических фигур);

находить закономерность в ряду объектов (чисел, геометрических фигур);

представлять информацию в заданной форме: дополнять текст задачи числами, заполнять строку или столбец таблицы, указывать числовые данные на рисунке (изображении геометрических фигур);

сравнивать группы объектов (находить общее, различное);

находить модели геометрических фигур в окружающем мире;

подбирать примеры, подтверждающие суждение, ответ;

составлять (дополнять) текстовую задачу;

проверять правильность вычисления, измерения.

162.10.5. К концу обучения в 3 классе обучающийся получит следующие предметные результаты по отдельным темам программы по математике:

читать, записывать, сравнивать, упорядочивать числа в пределах 1000;

находить число большее или меньшее данного числа на заданное число, в заданное число раз (в пределах 1000);

выполнять арифметические действия: сложение и вычитание (в пределах 100 – устно, в пределах 1000 – письменно), умножение и деление на однозначное число, деление с остатком (в пределах 100 – устно и письменно);

выполнять действия умножение и деление с числами 0 и 1;

устанавливать и соблюдать порядок действий при вычислении значения числового выражения (со скобками или без скобок), содержащего арифметические действия сложения, вычитания, умножения и деления;

использовать при вычислениях переместительное и сочетательное свойства сложения;

находить неизвестный компонент арифметического действия;

использовать при выполнении практических заданий и решении задач единицы: длины (миллиметр, сантиметр, дециметр, метр, километр), массы (грамм, килограмм), времени (минута, час, секунда), стоимости (копейка, рубль);

определять с помощью цифровых и аналоговых приборов, измерительных инструментов длину (массу, время), выполнять прикидку и оценку результата измерений, определять продолжительность события;

сравнивать величины длины, площади, массы, времени, стоимости, устанавливая между ними соотношение «больше или меньше на или в»;

называть, находить долю величины (половина, четверть);

сравнивать величины, выраженные долями;

использовать при решении задач и в практических ситуациях (покупка товара, определение времени, выполнение расчётов) соотношение между величинами;

при решении задач выполнять сложение и вычитание однородных величин, умножение и деление величины на однозначное число;

решать задачи в одно-два действия: представлять текст задачи, планировать ход решения, записывать решение и ответ, анализировать решение (искать другой способ решения), оценивать ответ (устанавливать его реалистичность, проверять вычисления);

конструировать прямоугольник из данных фигур (квадратов), делить прямоугольник, многоугольник на заданные части;

сравнивать фигуры по площади (наложение, сопоставление числовых значений);



находить периметр прямоугольника (квадрата), площадь прямоугольника (квадрата);

распознавать верные (истинные) и неверные (ложные) утверждения со словами: «все», «некоторые», «и», «каждый», «если..., то...»;

формулировать утверждение (вывод), строить логические рассуждения (одно-двухшаговые), в том числе с использованием изученных связей;

классифицировать объекты по одному-двум признакам;

извлекать, использовать информацию, представленную на простейших диаграммах, в таблицах (например, расписание, режим работы), на предметах повседневной жизни (например, ярлык, этикетка), а также структурировать информацию: заполнять простейшие таблицы;

составлять план выполнения учебного задания и следовать ему, выполнять действия по алгоритму;

сравнивать математические объекты (находить общее, различное, уникальное);

выбирать верное решение математической задачи.

162.10.6. К концу обучения в 4 классе обучающийся получит следующие предметные результаты по отдельным темам программы по математике:

читать, записывать, сравнивать, упорядочивать многозначные числа;

находить число большее или меньшее данного числа на заданное число, в заданное число раз;

выполнять арифметические действия: сложение и вычитание с многозначными числами письменно (в пределах 100 – устно), умножение и деление многозначного числа на однозначное, двузначное число письменно (в пределах 100 – устно), деление с остатком – письменно (в пределах 1000);

вычислять значение числового выражения (со скобками или без скобок), содержащего 2–4 арифметических действия, использовать при вычислениях изученные свойства арифметических действий;

выполнять прикидку результата вычислений, проверку полученного ответа по критериям: достоверность (реальность), соответствие правилу (алгоритму), а также с помощью калькулятора;

находить долю величины, величину по ее доле;

находить неизвестный компонент арифметического действия;

использовать единицы величин при решении задач (длина, масса, время, вместимость, стоимость, площадь, скорость);

использовать при решении задач единицы длины (миллиметр, сантиметр, дециметр, метр, километр), массы (грамм, килограмм, центнер, тонна), времени (секунда, минута, час, сутки, неделя, месяц, год), вместимости (литр), стоимости (копейка, рубль), площади (квадратный метр, квадратный дециметр, квадратный сантиметр), скорости (километр в час);

использовать при решении текстовых задач и в практических ситуациях соотношения между скоростью, временем и пройденным путем, между производительностью, временем и объемом работы;

определять с помощью цифровых и аналоговых приборов массу предмета, температуру (например, воды, воздуха в помещении), вместимость с помощью измерительных сосудов, прикидку и оценку результата измерений;

решать текстовые задачи в 1–3 действия, выполнять преобразование заданных величин, выбирать при решении подходящие способы вычисления, сочетая устные и письменные вычисления и используя, при необходимости, вычислительные устройства, оценивать полученный результат по критериям: реальность, соответствие условию;

решать практические задачи, связанные с повседневной жизнью (например, покупка товара, определение времени, выполнение расчётов), в том числе с избыточными

данными, находить недостающую информацию (например, из таблиц, схем), находить различные способы решения;

различать окружность и круг, изображать с помощью циркуля и линейки окружность заданного радиуса;

различать изображения простейших пространственных фигур (шар, куб, цилиндр, конус, пирамида), распознавать в простейших случаях проекции предметов окружающего мира на плоскость (пол, стену);

выполнять разбиение (показывать на рисунке, чертеже) простейшей составной фигуры на прямоугольники (квадраты), находить периметр и площадь фигур, составленных из двух-трех прямоугольников (квадратов);

распознавать верные (истинные) и неверные (ложные) утверждения, приводить пример, контрпример;

формулировать утверждение (вывод), строить логические рассуждения (двух-трехшаговые);

классифицировать объекты по заданным или самостоятельно установленным одному-двум признакам;

извлекать и использовать для выполнения заданий и решения задач информацию, представленную на простейших столбчатых диаграммах, в таблицах с данными о реальных процессах и явлениях окружающего мира (например, календарь, расписание), в предметах повседневной жизни (например, счет, меню, прайс-лист, объявление);

заполнять данными предложенную таблицу, столбчатую диаграмму;

использовать формализованные описания последовательности действий (алгоритм, план, схема) в практических и учебных ситуациях, дополнять алгоритм, упорядочивать шаги алгоритма;

составлять модель текстовой задачи, числовое выражение;

выбирать рациональное решение задачи, находить все верные решения из предложенных.

### **Федеральная рабочая программа по учебному предмету «Окружающий мир».**

163.1. Федеральная рабочая программа по учебному предмету «Окружающий мир» (предметная область «Обществознание и естествознание» («Окружающий мир»)) (далее соответственно – программа по окружающему миру, окружающий мир) включает пояснительную записку, содержание обучения, планируемые результаты освоения программы по окружающему миру.

163.2. Пояснительная записка отражает общие цели и задачи изучения окружающего мира, место в структуре учебного плана, а также подходы к отбору содержания и планируемым результатам.

163.3. Содержание обучения раскрывает содержательные линии для обязательного изучения окружающего мира в каждом классе на уровне начального общего образования.

163.4. Планируемые результаты программы по окружающему миру включают личностные, метапредметные результаты за период обучения, а также предметные достижения обучающегося за каждый год обучения на уровне начального общего образования.

163.5. Пояснительная записка.

163.5.1. Программа по окружающему миру на уровне начального общего образования составлена на основе требований к результатам освоения ООП НОО, представленных в ФГОС НОО и федеральной рабочей программы воспитания.

163.5.2. Изучение окружающего мира, интегрирующего знания о природе, предметном мире, обществе и взаимодействии людей в нём, соответствует потребностям и интересам обучающихся на уровне начального общего образования и направлено на достижение следующих целей:

формирование целостного взгляда на мир, осознание места в нём человека на основе целостного взгляда на окружающий мир (природную и социальную среду

обитания); освоение естественно-научных, обществоведческих, нравственно-этических понятий, представленных в содержании программы по окружающему миру;

формирование ценности здоровья человека, его сохранения и укрепления, приверженности здоровому образу жизни;

развитие умений и навыков применять полученные знания в реальной учебной и жизненной практике, связанной как с поисково-исследовательской деятельностью (наблюдения, опыты, трудовая деятельность), так и с творческим использованием приобретённых знаний в речевой, изобразительной, художественной деятельности;

духовно-нравственное развитие и воспитание личности гражданина Российской Федерации, понимание своей принадлежности к Российскому государству, определённому этносу;

проявление уважения к истории, культуре, традициям народов Российской Федерации;

освоение обучающимися мирового культурного опыта по созданию общечеловеческих ценностей, законов и правил построения взаимоотношений в социуме;

обогащение духовного опыта обучающихся, развитие способности ребёнка к социализации на основе принятия гуманистических норм жизни, приобретение опыта эмоционально-положительного отношения к природе в соответствии с экологическими нормами поведения;

становление навыков повседневного проявления культуры общения, гуманного отношения к людям, уважительного отношения к их взглядам, мнению и индивидуальности.

163.5.3. Центральной идеей конструирования содержания и планируемых результатов обучения окружающему миру является раскрытие роли человека в природе и обществе, ознакомление с правилами поведения в среде обитания и освоение общечеловеческих ценностей взаимодействия в системах: «Человек и природа», «Человек и общество», «Человек и другие люди», «Человек и познание». Важнейшей составляющей всех указанных систем является содержание, усвоение которого гарантирует формирование у обучающихся навыков здорового и безопасного образа жизни на основе развивающейся способности предвидеть результаты своих поступков и оценки возникшей ситуации.

163.5.4. Отбор содержания программы по окружающему миру осуществлён на основе следующих ведущих идей:

раскрытие роли человека в природе и обществе;

освоение общечеловеческих ценностей взаимодействия в системах: «Человек и природа», «Человек и общество», «Человек и другие люди», «Человек и его самость», «Человек и познание».

163.5.5. Общее число часов, рекомендованных для изучения окружающего мира, – 270 часов (два часа в неделю в каждом классе): 1 класс – 66 часов, 2 класс – 68 часов, 3 класс – 68 часов, 4 класс – 68 часов.

163.6. Содержание обучения в 1 классе.

163.6.1. Человек и общество.

163.6.1.1. Школа. Школьные традиции и праздники. Адрес школы. Классный, школьный коллектив. Друзья, взаимоотношения между ними; ценность дружбы, согласия, взаимной помощи.

163.6.1.2. Совместная деятельность с одноклассниками – учёба, игры, отдых. Рабочее место школьника: удобное размещение учебных материалов и учебного оборудования; поза; освещение рабочего места. Правила безопасной работы на учебном месте.

163.6.1.3. Режим труда и отдыха.

163.6.1.4. Семья. Моя семья в прошлом и настоящем. Имена и фамилии членов семьи, их профессии. Взаимоотношения и взаимопомощь в семье. Совместный труд и отдых. Домашний адрес.

163.6.1.5. Россия – наша Родина. Москва – столица России. Символы России (герб, флаг, гимн). Народы России. Первоначальные сведения о родном крае. Название своего населённого пункта (города, села), региона. Культурные объекты родного края.

163.6.1.6. Ценность и красота рукотворного мира. Правила поведения в социуме.

163.6.2. Человек и природа.

163.6.2.1. Природа – среда обитания человека. Природа и предметы, созданные человеком. Природные материалы. Бережное отношение к предметам, вещам, уход за ними. Неживая и живая природа. Наблюдение за погодой своего края. Погода и термометр. Определение температуры воздуха (воды) по термометру.

163.6.2.2. Сезонные изменения в природе. Взаимосвязи между человеком и природой. Правила нравственного и безопасного поведения в природе.

163.6.2.3. Растительный мир. Растения ближайшего окружения (узнавание, название, краткое описание). Лиственные и хвойные растения. Дикорастущие и культурные растения. Части растения (название, краткая характеристика значения для жизни растения): корень, стебель, лист, цветок, плод, семя. Комнатные растения, правила содержания и ухода.

163.6.2.4. Мир животных. Разные группы животных (звери, насекомые, птицы, рыбы и другие). Домашние и дикие животные (различия в условиях жизни). Забота о домашних питомцах.

163.6.3. Правила безопасной жизнедеятельности.

163.6.3.1. Понимание необходимости соблюдения режима дня, правил здорового питания и личной гигиены. Правила безопасности в быту: пользование бытовыми электроприборами, газовыми плитами.

163.6.3.2. Дорога от дома до школы. Правила безопасного поведения пешехода (дорожные знаки, дорожная разметка, дорожные сигналы).

163.6.3.3. Безопасность в Интернете (электронный дневник и электронные ресурсы школы) в условиях контролируемого доступа в информационно-телекоммуникационную сеть «Интернет».

163.6.4. Изучение окружающего мира в 1 классе способствует освоению на пропедевтическом уровне ряда универсальных учебных действий: познавательных универсальных учебных действий, коммуникативных универсальных учебных действий, регулятивных универсальных учебных действий, совместной деятельности.

163.6.4.1. Базовые логические действия как часть познавательных универсальных учебных действий способствуют формированию умений:

сравнивать происходящие в природе изменения, наблюдать зависимость изменений в живой природе от состояния неживой природы;

приводить примеры представителей разных групп животных (звери, насекомые, рыбы, птицы), называть главную особенность представителей одной группы (в пределах изученного);

приводить примеры лиственных и хвойных растений, сравнивать их, устанавливать различия во внешнем виде.

163.6.4.2. Работа с информацией как часть познавательных универсальных учебных действий способствует формированию умений:

понимать, что информация может быть представлена в разной форме: текста, иллюстраций, видео, таблицы;

соотносить иллюстрацию явления (объекта, предмета) с его названием.

163.6.4.3. Коммуникативные универсальные учебные действия способствуют формированию умений:

в процессе учебного диалога слушать говорящего; отвечать на вопросы, дополнять ответы участников; уважительно относиться к разным мнениям;

воспроизводить названия своего населенного пункта, название страны, её столицы; воспроизводить наизусть слова гимна России;

соотносить предметы декоративно-прикладного искусства с принадлежностью народу Российской Федерации, описывать предмет по предложенному плану;

описывать по предложенному плану время года, передавать в рассказе своё отношение к природным явлениям;

сравнивать домашних и диких животных, объяснять, чем они различаются.

163.6.4.4. Регулятивные универсальные учебные действия способствуют формированию умений:

сравнивать организацию своей жизни с установленными правилами здорового образа жизни (выполнение режима, двигательная активность, закаливание, безопасность использования бытовых электроприборов);

оценивать выполнение правил безопасного поведения на дорогах и улицах другими детьми, выполнять самооценку;

анализировать предложенные ситуации: устанавливать нарушения режима дня, организации учебной работы; нарушения правил дорожного движения, правил пользования электро- и газовыми приборами.

163.6.4.5. Совместная деятельность способствует формированию умений соблюдать правила общения в совместной деятельности: договариваться, справедливо распределять работу, определять нарушение правил взаимоотношений, при участии учителя устранять возникающие конфликты.

163.7. Содержание обучения во 2 классе.

163.7.1. Человек и общество.

163.7.1.1. Наша Родина – Россия, Российская Федерация. Россия и её столица на карте. Государственные символы России. Москва – столица России. Святыни Москвы – святыни России: Кремль, Красная площадь, Большой театр и другие. Характеристика отдельных исторических событий, связанных с Москвой (основание Москвы, строительство Кремля и другие). Герб Москвы. Расположение Москвы на карте. Города России. Россия – многонациональное государство. Народы России, их традиции, обычаи, праздники. Родной край, его природные и культурные достопримечательности. Значимые события истории родного края.

163.7.1.2. Свой регион и его главный город на карте; символика своего региона. Хозяйственные занятия, профессии жителей родного края. Значение труда в жизни человека и общества.

163.7.1.3. Семья. Семейные ценности и традиции. Родословная. Составление схемы родословного древа, истории семьи.

163.7.1.4. Правила культурного поведения в общественных местах. Доброта, справедливость, честность, уважение к чужому мнению и особенностям других людей – главные правила взаимоотношений членов общества.

163.7.2. Человек и природа.

163.7.2.1. Методы познания природы: наблюдения, опыты, измерения.

163.7.2.2. Звёзды и созвездия, наблюдения звёздного неба. Планеты. Чем Земля отличается от других планет; условия жизни на Земле. Изображения Земли: глобус, карта, план. Карта мира. Материки, океаны. Определение сторон горизонта при помощи компаса. Ориентирование на местности по местным природным признакам, Солнцу. Компас, устройство; ориентирование с помощью компаса.

163.7.2.3. Многообразие растений. Деревья, кустарники, травы. Дикорастущие и культурные растения. Связи в природе. Годовой ход изменений в жизни растений.

163.7.2.4. Многообразие животных. Насекомые, рыбы, птицы, звери, земноводные, пресмыкающиеся: общая характеристика внешних признаков. Связи в природе. Годовой ход изменений в жизни животных.

163.7.2.5. Красная книга России, её значение, отдельные представители растений и животных Красной книги. Заповедники, природные парки. Охрана природы. Правила нравственного поведения на природе.

163.7.3. Правила безопасной жизнедеятельности.

163.7.3.1. Здоровый образ жизни: режим дня (чередование сна, учебных занятий, двигательной активности) и рациональное питание (количество приёмов пищи и рацион питания). Физическая культура, закаливание, игры на воздухе как условие сохранения и укрепления здоровья.

163.7.3.2. Правила безопасности в школе (маршрут до школы, правила поведения на занятиях, переменах, при приёмах пищи и на пришкольной территории), в быту, на прогулках.

163.7.3.3. Правила безопасного поведения пассажира наземного транспорта и метро (ожидание на остановке, посадка, размещение в салоне или вагоне, высадка, знаки безопасности на общественном транспорте). Номера телефонов экстренной помощи.

163.7.3.4. Правила поведения при пользовании компьютером. Безопасность в Интернете (коммуникация в мессенджерах и социальных группах) в условиях контролируемого доступа в информационно-телекоммуникационную сеть «Интернет».

163.7.4. Изучение окружающего мира во 2 классе способствует освоению на пропедевтическом уровне ряда универсальных учебных действий: познавательных универсальных учебных действий, коммуникативных универсальных учебных действий, регулятивных универсальных учебных действий, совместной деятельности.

163.7.4.1. Базовые логические действия как часть познавательных универсальных учебных действий способствуют формированию умений:

ориентироваться в методах познания природы (наблюдение, опыт, сравнение, измерение);

определять на основе наблюдения состояние вещества (жидкое, твёрдое, газообразное);

различать символы Российской Федерации;

различать деревья, кустарники, травы; приводить примеры (в пределах изученного);

группировать растения: дикорастущие и культурные; лекарственные и ядовитые (в пределах изученного);

различать прошлое, настоящее, будущее.

163.7.4.2. Работа с информацией как часть познавательных универсальных учебных действий способствует формированию умений:

различать информацию, представленную в тексте, графически, аудиовизуально;

читать информацию, представленную в схеме, таблице;

используя текстовую информацию, заполнять таблицы; дополнять схемы;

соотносить пример (рисунок, предложенную ситуацию) со временем протекания.

163.7.4.3. Коммуникативные универсальные учебные действия способствуют формированию умений:

ориентироваться в терминах (понятиях), соотносить их с краткой характеристикой:

понятия и термины, связанные с социальным миром (индивидуальность человека, органы чувств, жизнедеятельность; поколение, старшее поколение, культура поведения; Родина, столица, родной край, регион);

понятия и термины, связанные с миром природы (среда обитания, тело, явление, вещество; заповедник);

понятия и термины, связанные с организацией своей жизни и охраны здоровья (режим, правильное питание, закаливание, безопасность, опасная ситуация);

описывать условия жизни на Земле, отличие нашей планеты от других планет Солнечной системы;

создавать небольшие описания на предложенную тему (например, «Моя семья», «Какие бывают профессии?», «Что «умеют» органы чувств?», «Лес – природное сообщество» и другие);

создавать высказывания-рассуждения (например, признаки животного и растения как живого существа; связь изменений в живой природе с явлениями неживой природы);

приводить примеры растений и животных, занесённых в Красную книгу России (на примере своей местности);

описывать современные события от имени их участника.

163.7.4.4. Регулятивные универсальные учебные действия способствуют формированию умений:

следовать образцу, предложенному плану и инструкции при решении учебной задачи;

контролировать с небольшой помощью учителя последовательность действий по решению учебной задачи;

оценивать результаты своей работы, анализировать оценку учителя и других обучающихся, спокойно, без обид принимать советы и замечания.

163.7.4.5. Совместная деятельность способствует формированию умений:

строить свою учебную и игровую деятельность, житейские ситуации в соответствии с правилами поведения, принятыми в обществе;

оценивать жизненные ситуации с точки зрения правил поведения, культуры общения, проявления терпения и уважения к собеседнику;

проводить в парах (группах) простые опыты по определению свойств разных веществ (вода, молоко, сахар, соль, железо), совместно намечать план работы, оценивать свой вклад в общее дело;

определять причины возможных конфликтов, выбирать (из предложенных) способы их разрешения.

163.8. Содержание обучения в 3 классе.

163.8.1. Человек и общество.

163.8.1.1. Общество как совокупность людей, которые объединены общей культурой и связаны друг с другом совместной деятельностью во имя общей цели. Наша Родина – Российская Федерация. Уникальные памятники культуры России, родного края. Государственная символика Российской Федерации и своего региона. Города Золотого кольца России. Народы России. Уважение к культуре, традициям своего народа и других народов, государственным символам России.

163.8.1.2. Семья – коллектив близких, родных людей. Семейный бюджет, доходы и расходы семьи. Уважение к семейным ценностям.

163.8.1.3. Правила нравственного поведения в социуме. Внимание, уважительное отношение к людям с ограниченными возможностями здоровья, забота о них.

163.8.1.4. Значение труда в жизни человека и общества. Трудолюбие как общественно значимая ценность в культуре народов России. Особенности труда людей родного края, их профессии.

163.8.1.5. Страны и народы мира. Памятники природы и культуры – символы стран, в которых они находятся.

163.8.2. Человек и природа.

163.8.2.1. Методы изучения природы. Карта мира. Материки и части света.

163.8.2.2. Вещество. Разнообразие веществ в окружающем мире. Примеры веществ: соль, сахар, вода, природный газ. Твёрдые тела, жидкости, газы. Простейшие практические работы с веществами, жидкостями, газами. Воздух – смесь газов. Свойства воздуха. Значение воздуха для растений, животных, человека. Вода. Свойства воды.

Состояния воды, её распространение в природе, значение для живых организмов и хозяйственной жизни человека. Круговорот воды в природе. Охрана воздуха, воды.

163.8.2.3. Горные породы и минералы. Полезные ископаемые, их значение в хозяйстве человека, бережное отношение людей к полезным ископаемым. Полезные ископаемые родного края (2–3 примера). Почва, её состав, значение для живой природы и хозяйственной жизни человека.

163.8.2.4. Первоначальные представления о бактериях.

163.8.2.5. Грибы: строение шляпочных грибов. Грибы съедобные и несъедобные.

163.8.2.6. Разнообразие растений. Зависимость жизненного цикла организмов от условий окружающей среды. Размножение и развитие растений. Особенности питания и дыхания растений. Роль растений в природе и жизни людей, бережное отношение человека к растениям. Условия, необходимые для жизни растения (свет, тепло, воздух, вода). Наблюдение роста растений, фиксация изменений. Растения родного края, названия и краткая характеристика на основе наблюдений. Охрана растений.

163.8.2.7. Разнообразие животных. Зависимость жизненного цикла организмов от условий окружающей среды. Размножение и развитие животных (рыбы, птицы, звери). Особенности питания животных. Цепи питания. Условия, необходимые для жизни животных (воздух, вода, тепло, пища). Роль животных в природе и жизни людей, бережное отношение человека к животным. Охрана животных. Животные родного края, их названия, краткая характеристика на основе наблюдений.

163.8.2.8. Природные сообщества: лес, луг, пруд. Взаимосвязи в природном сообществе: растения – пища и укрытие для животных; животные – распространители плодов и семян растений. Влияние человека на природные сообщества. Природные сообщества родного края (2–3 примера на основе наблюдений). Правила нравственного поведения в природных сообществах.

163.8.2.9. Человек – часть природы. Общее представление о строении тела человека. Системы органов (опорно-двигательная, пищеварительная, дыхательная, кровеносная, нервная, органы чувств), их роль в жизнедеятельности организма. Измерение температуры тела человека, частоты пульса.

163.8.3. Правила безопасной жизнедеятельности.

163.8.3.1. Здоровый образ жизни: двигательная активность (утренняя зарядка, динамические паузы), закаливание и профилактика заболеваний. Забота о здоровье и безопасности окружающих людей.

163.8.3.2. Безопасность во дворе жилого дома (правила перемещения внутри двора и пересечения дворовой проезжей части, безопасные зоны электрических, газовых, тепловых подстанций и других опасных объектов инженерной инфраструктуры жилого дома, предупреждающие знаки безопасности).

163.8.3.3. Правила безопасного поведения пассажира железнодорожного, водного и авиатранспорта (правила безопасного поведения на вокзалах и в аэропортах, безопасное поведение в вагоне, на борту самолёта, судна; знаки безопасности).

163.8.3.4. Безопасность в Интернете (ориентирование в признаках мошеннических действий, защита персональной информации, правила коммуникации в мессенджерах и социальных группах) в условиях контролируемого доступа в информационно-телекоммуникационную сеть «Интернет».

163.8.4. Изучение окружающего мира в 3 классе способствует освоению ряда универсальных учебных действий: познавательных универсальных учебных действий, коммуникативных универсальных учебных действий, регулятивных универсальных учебных действий, совместной деятельности.

163.8.4.1. Базовые логические и исследовательские действия как часть познавательных универсальных учебных действий способствуют формированию умений:

проводить несложные наблюдения в природе (сезонные изменения, поведение животных) по предложенному и самостоятельно составленному плану; на основе



результатов совместных с одноклассниками наблюдений (в парах, группах) делать выводы;

устанавливать зависимость между внешним видом, особенностями поведения и условиями жизни животного;

определять (в процессе рассматривания объектов и явлений) существенные признаки и отношения между объектами и явлениями;

моделировать цепи питания в природном сообществе;

различать понятия «век», «столетие», «историческое время»;

соотносить историческое событие с датой (историческим периодом).

163.8.4.2. Работа с информацией как часть познавательных универсальных учебных действий способствует формированию умений:

понимать, что работа с моделями Земли (глобус, карта) может дать полезную и интересную информацию о природе нашей планеты; находить на глобусе материки и океаны, воспроизводить их названия; находить на карте нашу страну, столицу, свой регион;

читать несложные планы, соотносить условные обозначения с изображёнными объектами;

находить по предложению учителя информацию в разных источниках: текстах, таблицах, схемах, в том числе в Интернете (в условиях контролируемого входа);

соблюдать правила безопасности при работе в информационной среде.

163.8.4.3. Коммуникативные универсальные учебные действия способствуют формированию умений:

ориентироваться в понятиях, соотносить понятия и термины с их краткой характеристикой:

знать понятия и термины, связанные с социальным миром (безопасность, семейный бюджет, памятник культуры);

знать понятия и термины, связанные с миром природы (планета, материк, океан, модель Земли, царство природы, природное сообщество, цепь питания, Красная книга);

знать понятия и термины, связанные с безопасной жизнедеятельностью (знаки дорожного движения, дорожные ловушки, опасные ситуации, предвидение);

описывать (характеризовать) условия жизни на Земле;

описывать схожие, различные, индивидуальные признаки на основе сравнения объектов природы;

приводить примеры, кратко характеризовать представителей разных царств природы;

называть признаки (характеризовать) животного (растения) как живого организма;

описывать (характеризовать) отдельные страницы истории нашей страны (в пределах изученного).

163.8.4.4. Регулятивные универсальные учебные действия способствуют формированию умений:

планировать шаги по решению учебной задачи, контролировать свои действия (при небольшой помощи учителя);

устанавливать причину возникающей трудности или ошибки, корректировать свои действия.

163.8.4.5. Совместная деятельность способствует формированию умений:

участвовать в совместной деятельности, выполнять роли руководителя (лидера), подчинённого;

оценивать результаты деятельности участников, положительно реагировать на советы и замечания в свой адрес;

выполнять правила совместной деятельности, признавать право другого человека иметь собственное суждение, мнение; самостоятельно разрешать возникающие конфликты с учётом этики общения.

163.9. Содержание обучения в 4 классе.

163.9.1. Человек и общество.

163.9.1.1. Конституция – Основной закон Российской Федерации. Права и обязанности гражданина Российской Федерации. Президент Российской Федерации – глава государства. Политико-административная карта России.

163.9.1.2. Общая характеристика родного края, важнейшие достопримечательности, знаменитые соотечественники.

163.9.1.3. Города России. Святыни городов России. Главный город родного края: достопримечательности, история и характеристика отдельных исторических событий, связанных с ним.

163.9.1.4. Праздник в жизни общества как средство укрепления общественной солидарности и упрочения духовных связей между соотечественниками. Новый год, День защитника Отечества, Международный женский день, День весны и труда, День Победы, День России, День народного единства, День Конституции. Праздники и памятные даты своего региона. Уважение к культуре, истории, традициям своего народа и других народов, государственным символам России.

163.9.1.5. История Отечества. «Лента времени» и историческая карта.

163.9.1.6. Наиболее важные и яркие события общественной и культурной жизни страны в разные исторические периоды: государство Русь, Московское государство, Российская империя, СССР, Российская Федерация. Картины быта, труда, духовно-нравственные и культурные традиции людей в разные исторические времена. Выдающиеся люди разных эпох как носители базовых национальных ценностей.

163.9.1.7. Наиболее значимые объекты списка Всемирного культурного наследия в России и за рубежом. Охрана памятников истории и культуры. Посильное участие в охране памятников истории и культуры своего края.

163.9.1.8. Личная ответственность каждого человека за сохранность историко-культурного наследия своего края.

163.9.1.9. Правила нравственного поведения в социуме, отношение к людям независимо от их национальности, социального статуса, религиозной принадлежности.

163.9.2. Человек и природа.

163.9.2.1. Методы познания окружающей природы: наблюдения, сравнения, измерения, опыты по исследованию природных объектов и явлений.

163.9.2.2. Солнце – ближайшая к нам звезда, источник света и тепла для всего живого на Земле. Характеристика планет Солнечной системы. Естественные спутники планет. Смена дня и ночи на Земле. Вращение Земли как причина смены дня и ночи. Обращение Земли вокруг Солнца и смена времён года.

163.9.2.3. Формы земной поверхности: равнины, горы, холмы, овраги (общее представление, условное обозначение равнин и гор на карте). Равнины и горы России. Особенности поверхности родного края (краткая характеристика на основе наблюдений).

163.9.2.4. Водоёмы, их разнообразие (океан, море, озеро, пруд, болото); река как водный поток; использование рек и водоёмов человеком. Крупнейшие реки и озёра России, моря, омывающие её берега, океаны. Водоёмы и реки родного края (названия, краткая характеристика на основе наблюдений).

163.9.2.5. Наиболее значимые природные объекты списка Всемирного наследия в России и за рубежом (2–3 объекта).

163.9.2.6. Природные зоны России: общее представление, основные природные зоны (климат, растительный и животный мир, особенности труда и быта людей, влияние человека на природу изучаемых зон, охрана природы). Связи в природных зонах.

163.9.2.7. Некоторые доступные для понимания экологические проблемы взаимодействия человека и природы. Охрана природных богатств: воды, воздуха, полезных ископаемых, растительного и животного мира. Правила нравственного поведения в природе. Международная Красная книга (отдельные примеры).

163.9.3. Правила безопасной жизнедеятельности.

163.9.3.1. Здоровый образ жизни: профилактика вредных привычек.

163.9.3.2. Безопасность в городе (планирование маршрутов с учётом транспортной инфраструктуры города; правила безопасного поведения в общественных местах, зонах отдыха, учреждениях культуры).

163.9.3.3. Правила безопасного поведения велосипедиста с учётом дорожных знаков и разметки, сигналов и средств защиты велосипедиста, правила использования самоката и других средств индивидуальной мобильности.

163.9.3.4. Безопасность в Интернете (поиск достоверной информации, опознавание государственных образовательных ресурсов и детских развлекательных порталов) в условиях контролируемого доступа в Интернет.

163.9.4. Изучение окружающего мира в 4 классе способствует освоению ряда универсальных учебных действий: познавательных универсальных учебных действий, коммуникативных универсальных учебных действий, регулятивных универсальных учебных действий, совместной деятельности.

163.9.4.1. Базовые логические и исследовательские действия как часть познавательных универсальных учебных действий способствуют формированию умений:

устанавливать последовательность этапов возрастного развития человека;

конструировать в учебных и игровых ситуациях правила безопасного поведения в среде обитания;

моделировать схемы природных объектов (строение почвы; движение реки, форма поверхности);

соотносить объекты природы с принадлежностью к определённой природной зоне;

классифицировать природные объекты по принадлежности к природной зоне;

определять разрыв между реальным и желательным состоянием объекта (ситуации) на основе предложенных учителем вопросов.

163.9.4.2. Работа с информацией как часть познавательных универсальных учебных действий способствует формированию умений:

использовать умения работать с информацией, представленной в разных формах; оценивать объективность информации, учитывать правила безопасного использования электронных образовательных и информационных ресурсов;

использовать для уточнения и расширения своих знаний об окружающем мире словари, справочники, энциклопедии, в том числе и информационно-телекоммуникационную сеть «Интернет» (в условиях контролируемого выхода);

подготавливать сообщения (доклады) на предложенную тему на основе дополнительной информации, подготавливать презентацию, включая в неё иллюстрации, таблицы, диаграммы.

163.9.4.3. Коммуникативные универсальные учебные действия способствуют формированию умений:

ориентироваться в понятиях: организм, возраст, система органов; культура, долг, соотечественник, берестяная грамота, первопечатник, иконопись, объект Всемирного природного и культурного наследия;

характеризовать человека как живой организм: раскрывать функции различных систем органов; объяснять особую роль нервной системы в деятельности организма;

создавать текст-рассуждение: объяснять вред для здоровья и самочувствия организма вредных привычек;

описывать ситуации проявления нравственных качеств: отзывчивости, доброты, справедливости и других;

составлять краткие суждения о связях и зависимостях в природе (на основе сезонных изменений, особенностей жизни природных зон, пищевых цепей);

составлять небольшие тексты «Права и обязанности гражданина Российской Федерации»;

создавать небольшие тексты о знаменательных страницах истории нашей страны (в рамках изученного).

163.9.4.4. Регулятивные универсальные учебные действия способствуют формированию умений:

самостоятельно планировать алгоритм решения учебной задачи;

предвидеть трудности и возможные ошибки;

контролировать процесс и результат выполнения задания, корректировать учебные действия при необходимости;

принимать оценку своей работы; планировать работу над ошибками;

находить ошибки в своей и чужих работах, устанавливать их причины.

163.9.4.5. Совместная деятельность способствует формированию умений:

выполнять правила совместной деятельности при выполнении разных ролей: руководителя, подчинённого, напарника, члена большого коллектива;

ответственно относиться к своим обязанностям в процессе совместной деятельности, объективно оценивать свой вклад в общее дело;

анализировать ситуации, возникающие в процессе совместных игр, труда, использования инструментов, которые могут стать опасными для здоровья и жизни других людей.

163.10. Планируемые результаты освоения программы по окружающему миру на уровне начального общего образования.

163.10.1. Личностные результаты освоения программы по окружающему миру характеризуют готовность обучающихся руководствоваться традиционными российскими социокультурными и духовно-нравственными ценностями, принятыми в обществе правилами и нормами поведения и должны отражать приобретение первоначального опыта деятельности обучающихся, в части:

1) гражданско-патриотического воспитания:

становление ценностного отношения к своей Родине – России; понимание особой роли многонациональной России в современном мире;

осознание своей этнокультурной и российской гражданской идентичности, принадлежности к российскому народу, к своей национальной общности;

сопричастность к прошлому, настоящему и будущему своей страны и родного края;

проявление интереса к истории и многонациональной культуре своей страны, уважения к своему и другим народам;

первоначальные представления о человеке как члене общества, осознание прав и ответственности человека как члена общества;

2) духовно-нравственного воспитания:

проявление культуры общения, уважительного отношения к людям, их взглядам, признанию их индивидуальности;

принятие существующих в обществе нравственно-этических норм поведения и правил межличностных отношений, которые строятся на проявлении гуманизма, сопереживания, уважения и доброжелательности;

применение правил совместной деятельности, проявление способности договариваться, неприятие любых форм поведения, направленных на причинение физического и морального вреда другим людям;

3) эстетического воспитания:

понимание особой роли России в развитии общемировой художественной культуры, проявление уважительного отношения, восприимчивости и интереса к разным видам искусства, традициям и творчеству своего и других народов;

использование полученных знаний в продуктивной и преобразующей деятельности, в разных видах художественной деятельности.

4) физического воспитания, формирования культуры здоровья и эмоционального благополучия:

соблюдение правил организации здорового и безопасного (для себя и других людей) образа жизни; выполнение правил безопасного поведения в окружающей среде (в том числе информационной);

приобретение опыта эмоционального отношения к среде обитания, бережное отношение к физическому и психическому здоровью;

5) трудового воспитания:

осознание ценности трудовой деятельности в жизни человека и общества, ответственное потребление и бережное отношение к результатам труда, навыки участия в различных видах трудовой деятельности, интерес к различным профессиям;

б) экологического воспитания:

осознание роли человека в природе и обществе, принятие экологических норм поведения, бережного отношения к природе, неприятие действий, приносящих вред природе;

7) ценности научного познания:

осознание ценности познания для развития человека, необходимости самообразования и саморазвития;

проявление познавательного интереса, активности, инициативности, любознательности и самостоятельности в расширении своих знаний, в том числе с использованием различных информационных средств.

163.10.2. В результате изучения окружающего мира на уровне начального общего образования у обучающегося будут сформированы познавательные универсальные учебные действия, коммуникативные универсальные учебные действия, регулятивные универсальные учебные действия, совместная деятельность.

163.10.2.1. У обучающегося будут сформированы следующие базовые логические действия как часть познавательных универсальных учебных действий:

понимать целостность окружающего мира (взаимосвязь природной и социальной среды обитания), проявлять способность ориентироваться в изменяющейся действительности;

на основе наблюдений доступных объектов окружающего мира устанавливать связи и зависимости между объектами (часть – целое; причина – следствие; изменения во времени и в пространстве);

сравнивать объекты окружающего мира, устанавливать основания для сравнения, устанавливать аналогии;

объединять части объекта (объекты) по определённому признаку;

определять существенный признак для классификации, классифицировать предложенные объекты;

находить закономерности и противоречия в рассматриваемых фактах, данных и наблюдениях на основе предложенного алгоритма;

выявлять недостаток информации для решения учебной (практической) задачи на основе предложенного алгоритма.

163.10.2.2. У обучающегося будут сформированы следующие базовые исследовательские действия как часть познавательных универсальных учебных действий:

проводить (по предложенному и самостоятельно составленному плану или выдвинутому предположению) наблюдения, несложные опыты;

проявлять интерес к экспериментам, проводимым под руководством учителя;

определять разницу между реальным и желательным состоянием объекта (ситуации) на основе предложенных вопросов;

формулировать с помощью учителя цель предстоящей работы, прогнозировать возможное развитие процессов, событий и последствия в аналогичных или сходных ситуациях;

моделировать ситуации на основе изученного материала о связях в природе (живая и неживая природа, цепи питания; природные зоны), а также в социуме (лента времени; поведение и его последствия; коллективный труд и его результаты и другие);

проводить по предложенному плану опыт, несложное исследование по установлению особенностей объекта изучения и связей между объектами (часть – целое, причина – следствие);

формулировать выводы и подкреплять их доказательствами на основе результатов проведённого наблюдения (опыта, измерения, исследования).

163.10.2.3. У обучающегося будут сформированы умения работать с информацией как часть познавательных универсальных учебных действий:

использовать различные источники для поиска информации, выбирать источник получения информации с учётом учебной задачи;

находить в предложенном источнике информацию, представленную в явном виде, согласно заданному алгоритму;

распознавать достоверную и недостоверную информацию самостоятельно или на основе предложенного учителем способа её проверки;

находить и использовать для решения учебных задач текстовую, графическую, аудиовизуальную информацию;

читать и интерпретировать графически представленную информацию: схему, таблицу, иллюстрацию;

соблюдать правила информационной безопасности в условиях контролируемого доступа в информационно-телекоммуникационную сеть «Интернет» (с помощью учителя);

анализировать и создавать текстовую, видео-, графическую, звуковую информацию в соответствии с учебной задачей;

фиксировать полученные результаты в текстовой форме (отчёт, выступление, высказывание) и графическом виде (рисунок, схема, диаграмма).

163.10.2.4. У обучающегося будут сформированы умения общения как часть коммуникативных универсальных учебных действий:

в процессе диалогов задавать вопросы, высказывать суждения, оценивать выступления участников;

признавать возможность существования разных точек зрения; корректно и аргументированно высказывать своё мнение; приводить доказательства своей правоты;

соблюдать правила ведения диалога и дискуссии; проявлять уважительное отношение к собеседнику;

использовать смысловое чтение для определения темы, главной мысли текста о природе, социальной жизни, взаимоотношениях и поступках людей;

создавать устные и письменные тексты (описание, рассуждение, повествование);

конструировать обобщения и выводы на основе полученных результатов наблюдений и опытной работы, подкреплять их доказательствами;

находить ошибки и восстанавливать деформированный текст об изученных объектах и явлениях природы, событиях социальной жизни;

подготавливать небольшие публичные выступления с возможной презентацией (текст, рисунки, фото, плакаты и другие) к тексту выступления.

163.10.2.5. У обучающегося будут сформированы умения самоорганизации как части регулятивных универсальных учебных действий:

планировать самостоятельно или с помощью учителя действия по решению учебной задачи;

выстраивать последовательность выбранных действий и операций.

163.10.2.6. У обучающегося будут сформированы умения самоконтроля и самооценки как части регулятивных универсальных учебных действий:

осуществлять контроль процесса и результата своей деятельности;

находить ошибки в своей работе и устанавливать их причины;  
корректировать свои действия при необходимости (с небольшой помощью учителя);

предвидеть возможность возникновения трудностей и ошибок, предусматривать способы их предупреждения, в том числе в житейских ситуациях, опасных для здоровья и жизни;

объективно оценивать результаты своей деятельности, соотносить свою оценку с оценкой учителя;

оценивать целесообразность выбранных способов действия, при необходимости корректировать их.

163.10.2.7. У обучающегося будут сформированы умения совместной деятельности:

понимать значения коллективной деятельности для успешного решения учебной (практической) задачи; активно участвовать в формулировании краткосрочных и долгосрочных целей совместной деятельности (на основе изученного материала по окружающему миру);

коллективно строить действия по достижению общей цели: распределять роли, договариваться, обсуждать процесс и результат совместной работы;

проявлять готовность руководить, выполнять поручения, подчиняться;

выполнять правила совместной деятельности: справедливо распределять и оценивать работу каждого участника; считаться с наличием разных мнений; не допускать конфликтов, при их возникновении мирно разрешать их без участия взрослого;

ответственно выполнять свою часть работы.

163.10.3. Предметные результаты изучения окружающего мира. К концу обучения в 1 классе обучающийся научится:

называть себя и членов своей семьи по фамилии, имени, отчеству, профессии членов своей семьи, домашний адрес и адрес своей школы; проявлять уважение к семейным ценностям и традициям, соблюдать правила нравственного поведения в социуме и на природе;

воспроизводить название своего населённого пункта, региона, страны;

приводить примеры культурных объектов родного края, школьных традиций и праздников, традиций и ценностей своей семьи, профессий;

различать объекты живой и неживой природы, объекты, созданные человеком, и природные материалы, части растений (корень, стебель, лист, цветок, плод, семя), группы животных (насекомые, рыбы, птицы, звери);

описывать на основе опорных слов наиболее распространённые в родном крае дикорастущие и культурные растения, диких и домашних животных; сезонные явления в разные времена года; деревья, кустарники, травы; основные группы животных (насекомые, рыбы, птицы, звери); выделять их наиболее существенные признаки;

применять правила ухода за комнатными растениями и домашними животными;

проводить, соблюдая правила безопасного труда, несложные групповые и индивидуальные наблюдения (в том числе за сезонными изменениями в природе своей местности), измерения (в том числе вести счёт времени, измерять температуру воздуха) и опыты под руководством учителя;

использовать для ответов на вопросы небольшие тексты о природе и обществе;

оценивать ситуации, раскрывающие положительное и негативное отношение к природе; правила поведения в быту, в общественных местах;

соблюдать правила безопасности на учебном месте обучающегося; во время наблюдений и опытов; безопасно пользоваться бытовыми электроприборами;

соблюдать правила использования электронных средств, оснащенных экраном;

соблюдать правила здорового питания и личной гигиены;

соблюдать правила безопасного поведения пешехода;

соблюдать правила безопасного поведения в природе;  
с помощью взрослых (учителя, родителей) пользоваться электронным дневником и электронными образовательными и информационными ресурсами.

163.10.4. Предметные результаты изучения окружающего мира. К концу обучения во 2 классе обучающийся научится:

находить Россию на карте мира, на карте России – Москву, свой регион и его главный город;

узнавать государственную символику Российской Федерации (гимн, герб, флаг) и своего региона;

проявлять уважение к семейным ценностям и традициям, традициям своего народа и других народов, государственным символам России; соблюдать правила нравственного поведения в социуме и на природе;

распознавать изученные объекты окружающего мира по их описанию, рисункам и фотографиям, различать их в окружающем мире;

приводить примеры изученных традиций, обычаев и праздников народов родного края;

важных событий прошлого и настоящего родного края;

трудовой деятельности и профессий жителей родного края;

проводить, соблюдая правила безопасного труда, несложные наблюдения и опыты с природными объектами, измерения;

приводить примеры изученных взаимосвязей в природе, примеры, иллюстрирующие значение природы в жизни человека;

описывать на основе предложенного плана или опорных слов изученные культурные объекты (достопримечательности родного края, музейные экспонаты);

описывать на основе предложенного плана или опорных слов изученные природные объекты и явления, в том числе звёзды, созвездия, планеты;

группировать изученные объекты живой и неживой природы по предложенным признакам;

сравнивать объекты живой и неживой природы на основе внешних признаков;

ориентироваться на местности по местным природным признакам, Солнцу, компасу;

создавать по заданному плану развёрнутые высказывания о природе и обществе;

использовать для ответов на вопросы небольшие тексты о природе и обществе;

соблюдать правила нравственного поведения в социуме и в природе, оценивать примеры положительного и негативного отношения к объектам природы, проявления внимания, помощи людям, нуждающимся в ней;

соблюдать правила безопасного поведения в школе, правила безопасного поведения пассажира наземного транспорта и метро;

соблюдать режим дня и питания;

безопасно использовать мессенджеры в условиях контролируемого доступа в информационно-коммуникационную сеть «Интернет»;

безопасно осуществлять коммуникацию в школьных сообществах с помощью учителя (при необходимости).

163.10.5. Предметные результаты изучения окружающего мира. К концу обучения в 3 классе обучающийся научится:

различать государственную символику Российской Федерации (гимн, герб, флаг);

проявлять уважение к государственным символам России и своего региона;

проявлять уважение к семейным ценностям и традициям, традициям своего народа и других народов; соблюдать правила нравственного поведения в социуме;

приводить примеры памятников природы, культурных объектов и достопримечательностей родного края; столицы России, городов Российской Федерации с



богатой историей и культурой; российских центров декоративно-прикладного искусства; проявлять интерес и уважение к истории и культуре народов России;

показывать на карте мира материки, изученные страны мира;

различать расходы и доходы семейного бюджета;

распознавать изученные объекты природы по их описанию, рисункам и фотографиям, различать их в окружающем мире;

проводить по предложенному плану или инструкции небольшие опыты с природными объектами с использованием простейшего лабораторного оборудования и измерительных приборов; соблюдать безопасность проведения опытов;

группировать изученные объекты живой и неживой природы, проводить простейшую классификацию;

сравнивать по заданному количеству признаков объекты живой и неживой природы;

описывать на основе предложенного плана изученные объекты и явления природы, выделяя их существенные признаки и характерные свойства;

использовать различные источники информации о природе и обществе для поиска и извлечения информации, ответов на вопросы;

использовать знания о взаимосвязях в природе, связи человека и природы для объяснения простейших явлений и процессов в природе, организме человека;

фиксировать результаты наблюдений, опытной работы, в процессе коллективной деятельности обобщать полученные результаты и делать выводы;

создавать по заданному плану собственные развёрнутые высказывания о природе, человеке и обществе, сопровождая выступление иллюстрациями (презентацией);

соблюдать правила безопасного поведения пассажира железнодорожного, водного и авиатранспорта;

соблюдать основы здорового образа жизни, в том числе требования к двигательной активности и принципы здорового питания;

соблюдать основы профилактики заболеваний;

соблюдать правила безопасного поведения во дворе жилого дома;

соблюдать правила нравственного поведения на природе;

безопасно использовать персональные данные в условиях контролируемого доступа в информационно-коммуникационную сеть «Интернет»;

ориентироваться в возможных мошеннических действиях при общении в мессенджерах.

163.10.6. Предметные результаты изучения окружающего мира. К концу обучения в 4 классе обучающийся научится:

проявлять уважение к семейным ценностям и традициям, традициям своего народа и других народов, государственным символам России;

соблюдать правила нравственного поведения в социуме;

показывать на физической карте изученные крупные географические объекты России (горы, равнины, реки, озёра, моря, омывающие территорию России);

показывать на исторической карте места изученных исторических событий;

находить место изученных событий на «ленте времени»;

знать основные права и обязанности гражданина Российской Федерации;

соотносить изученные исторические события и исторических деятелей веками и периодами истории России;

рассказывать о государственных праздниках России, наиболее важных событиях истории России, наиболее известных российских исторических деятелях разных периодов, достопримечательностях столицы России и родного края;

описывать на основе предложенного плана изученные объекты, выделяя их существенные признаки, в том числе государственную символику России и своего региона;

проводить по предложенному (самостоятельно составленному) плану или выдвинутому предположению несложные наблюдения, опыты с объектами природы с использованием простейшего лабораторного оборудования и измерительных приборов, следуя правилам безопасного труда;

распознавать изученные объекты и явления живой и неживой природы по их описанию, рисункам и фотографиям, различать их в окружающем мире;

группировать изученные объекты живой и неживой природы, самостоятельно выбирая признак для группировки; проводить простейшие классификации;

сравнивать объекты живой и неживой природы на основе их внешних признаков и известных характерных свойств;

использовать знания о взаимосвязях в природе для объяснения простейших явлений и процессов в природе (в том числе смены дня и ночи, смены времён года, сезонных изменений в природе своей местности, причины смены природных зон);

называть наиболее значимые природные объекты Всемирного наследия в России и за рубежом (в пределах изученного);

называть экологические проблемы и определять пути их решения;

создавать по заданному плану собственные развёрнутые высказывания о природе и обществе;

использовать различные источники информации для поиска и извлечения информации, ответов на вопросы;

соблюдать правила нравственного поведения на природе;

осознавать возможные последствия вредных привычек для здоровья и жизни человека;

соблюдать правила безопасного поведения при использовании объектов транспортной инфраструктуры населённого пункта, в театрах, кинотеатрах, торговых центрах, парках и зонах отдыха, учреждениях культуры (музеях, библиотеках и других);

соблюдать правила безопасного поведения при езде на велосипеде, самокате и других средствах индивидуальной мобильности;

осуществлять безопасный поиск образовательных ресурсов и верифицированной информации в Интернете;

соблюдать правила безопасного для здоровья использования электронных образовательных и информационных ресурсов.

**Федеральная рабочая программа по учебному предмету «Основы религиозных культур и светской этики».**

164.1. Федеральная рабочая программа по учебному предмету «Основы религиозных культур и светской этики» (предметная область «Основы религиозных культур и светской этики») (далее соответственно – программа по ОРКСЭ, ОРКСЭ) включает пояснительную записку, содержание обучения, планируемые результаты освоения программы по основам религиозных культур и светской этики.

164.2. Пояснительная записка отражает общие цели и задачи изучения ОРКСЭ, место в структуре учебного плана, а также подходы к отбору содержания и планируемым результатам.

164.3. Содержание обучения раскрывает содержательные линии, которые предлагаются для обязательного изучения в 4 классе на уровне начального общего образования.

164.4. Планируемые результаты освоения программы по ОРКСЭ включают личностные, метапредметные результаты, а также предметные достижения обучающегося за весь период обучения на уровне начального общего образования.

164.5. Пояснительная записка.

164.5.1. Программа по ОРКСЭ на уровне начального общего образования составлена на основе требований к результатам освоения основной образовательной программы начального общего образования ФГОС НОО, а также ориентирована на

целевые приоритеты духовно-нравственного развития, воспитания и социализации обучающихся, сформулированные в федеральной рабочей программе воспитания.

164.5.2. Программа по ОРКСЭ состоит из учебных модулей по выбору: «Основы православной культуры», «Основы исламской культуры», «Основы буддийской культуры», «Основы иудейской культуры», «Основы религиозных культур народов России», «Основы светской этики». Выбор модуля осуществляется по заявлению родителей (законных представителей) несовершеннолетних обучающихся.

164.5.3. Планируемые результаты освоения курса ОРКСЭ включают результаты по каждому учебному модулю. При конструировании планируемых результатов учитываются цели обучения, требования, которые представлены в ФГОС НОО, и специфика содержания каждого учебного модуля. Общие результаты содержат перечень личностных и метапредметных достижений, которые приобретает каждый обучающийся независимо от изучаемого модуля. Поскольку предмет изучается один год (4 класс), все результаты обучения представляются за этот период. Целью программы по ОРКСЭ является формирование у обучающегося мотивации к осознанному нравственному поведению, основанному на знании и уважении культурных и религиозных традиций многонационального народа Российской Федерации, а также к диалогу с представителями других культур и мировоззрений.

164.5.4. Основными задачами программы по ОРКСЭ являются:

знакомство обучающихся с основами православной, мусульманской, буддийской, иудейской культур, основами мировых религиозных культур и светской этики по выбору родителей (законных представителей);

развитие представлений обучающихся о значении нравственных норм и ценностей в жизни личности, семьи, общества;

обобщение знаний, понятий и представлений о духовной культуре и морали, ранее полученных обучающимися, формирование ценностно-смысловой сферы личности с учётом мировоззренческих и культурных особенностей и потребностей семьи;

развитие способностей обучающихся к общению в полиэтничной, разномировоззренческой и многоконфессиональной среде на основе взаимного уважения и диалога. Основной методологический принцип реализации программы по ОРКСЭ – культурологический подход, способствующий формированию у обучающихся первоначальных представлений о культуре традиционных религий народов России (православия, ислама, буддизма, иудаизма), российской светской (гражданской) этике, основанной на конституционных правах, свободах и обязанностях человека и гражданина в Российской Федерации.

164.5.5. Культурологическая направленность программы по ОРКСЭ способствует развитию у обучающихся представлений о нравственных идеалах и ценностях религиозных и светских традиций народов Российской Федерации, формированию ценностного отношения к социальной реальности, осознанию роли буддизма, православия, ислама, иудаизма, светской этики в истории и культуре нашей страны. Коммуникативный подход к преподаванию учебного предмета ОРКСЭ предполагает организацию коммуникативной деятельности обучающихся, требующей от них умения выслушивать позицию партнёра по деятельности, принимать её, согласовывать усилия для достижения поставленной цели, находить вербальные средства передачи информации и рефлексии. Деятельностный подход, основывающийся на принципе диалогичности, осуществляется в процессе активного взаимодействия обучающихся, сотрудничества, обмена информацией, обсуждения разных точек зрения и другие.

164.5.6. Предпосылками усвоения обучающимися содержания программы по ОРКСЭ являются психологические особенности обучающихся, завершающих обучение на уровне начального общего образования: интерес к социальной жизни, любознательность, принятие авторитета взрослого. Естественная открытость обучающихся уровня начального общего образования, способность эмоционально реагировать на окружающую

действительность, остро реагировать как на доброжелательность, отзывчивость, доброту других людей, так и на проявление несправедливости, нанесение обид и оскорблений становится предпосылкой к пониманию законов существования в социуме и принятию их как руководства к собственному поведению. Вместе с тем в процессе обучения необходимо учитывать, что обучающиеся с трудом усваивают абстрактные философские сентенции, нравственные поучения, поэтому особое внимание должно быть уделено эмоциональной стороне восприятия явлений социальной жизни, связанной с проявлением или нарушением нравственных, этических норм, обсуждение конкретных жизненных ситуаций, дающих образцы нравственно ценного поведения.

164.5.7. В рамках освоения программы по ОРКСЭ в части преподавания учебных модулей по основам религиозных культур не предусматривается подготовка обучающихся к участию в богослужениях, обучение религиозной практике в религиозной общине

164.5.8. Общее число часов, рекомендованных для изучения ОРКСЭ, – 34 часа (один час в неделю в 4 классе).

164.6. Содержание обучения в 4 классе.

164.6.1. Модуль «Основы православной культуры».

164.6.1.1. Россия – наша Родина. Введение в православную традицию. Культура и религия. Во что верят православные христиане. Добро и зло в православной традиции. Золотое правило нравственности. Любовь к ближнему. Отношение к труду. Долг и ответственность. Милосердие и сострадание. Православие в России. Православный храм и другие святыни. Символический язык православной культуры: христианское искусство (иконы, фрески, церковное пение, прикладное искусство), православный календарь. Праздники. Христианская семья и её ценности.

164.6.1.2. Любовь и уважение к Отечеству. Патриотизм многонационального и многоконфессионального народа России.

164.6.2. Модуль «Основы исламской культуры».

164.6.2.1. Россия – наша Родина. Введение в исламскую традицию. Культура и религия. Пророк Мухаммад – образец человека и учитель нравственности в исламской традиции. Во что верят мусульмане. Добро и зло в исламской традиции. Нравственные основы ислама. Любовь к ближнему. Отношение к труду. Долг и ответственность. Милосердие и сострадание. Столпы ислама. Обязанности мусульман. Для чего построена и как устроена мечеть. Мусульманское летоисчисление и календарь. Ислам в России. Семья в исламе. Праздники исламских народов России: их происхождение и особенности проведения. Искусство ислама.

164.6.2.2. Любовь и уважение к Отечеству. Патриотизм многонационального и многоконфессионального народа России.

164.6.3. Модуль «Основы буддийской культуры».

164.6.3.1. Россия – наша Родина. Введение в буддийскую духовную традицию. Культура и религия. Будда и его учение. Буддийские святыни. Будды и бодхисатвы. Семья в буддийской культуре и её ценности. Буддизм в России. Человек в буддийской картине мира. Буддийские символы. Буддийские ритуалы. Буддийские святыни. Буддийские священные сооружения. Буддийский храм. Буддийский календарь. Праздники в буддийской культуре. Искусство в буддийской культуре.

164.6.3.2. Любовь и уважение к Отечеству. Патриотизм многонационального и многоконфессионального народа России.

164.6.4. Модуль «Основы иудейской культуры».

164.6.4.1. Россия – наша Родина. Введение в иудейскую духовную традицию. Культура и религия. Тора – главная книга иудаизма. Классические тексты иудаизма. Патриархи еврейского народа. Пророки и праведники в иудейской культуре. Храм в жизни иудеев. Назначение синагоги и её устройство. Суббота (Шабат) в иудейской традиции. Иудаизм в России. Традиции иудаизма в повседневной жизни евреев. Ответственное принятие заповедей. Еврейский дом. Еврейский календарь: его устройство

и особенности. Еврейские праздники: их история и традиции. Ценности семейной жизни в иудейской традиции.

164.6.4.2. Любовь и уважение к Отечеству. Патриотизм многонационального и многоконфессионального народа России.

164.6.5. Модуль «Основы религиозных культур народов России».

164.6.5.1. Россия – наша Родина. Культура и религия. Религиозная культура народов России. Мировые религии и иудаизм. Их основатели. Священные книги христианства, ислама, иудаизма, буддизма. Хранители предания в религиях. Человек в религиозных традициях народов России. Добро и зло. Священные сооружения. Искусство в религиозной культуре. Религия и мораль. Нравственные заповеди христианства, ислама, иудаизма, буддизма. Обычаи и обряды. Праздники и календари в религиях. Семья, семейные ценности. Долг, свобода, ответственность, труд. Милосердие, забота о слабых, взаимопомощь, социальные проблемы общества и отношение к ним разных религий.

164.6.5.2. Любовь и уважение к Отечеству. Патриотизм многонационального и многоконфессионального народа России.

164.6.6. Модуль «Основы светской этики».

164.6.6.1. Россия – наша Родина. Этика и её значение в жизни человека. Праздники как одна из форм исторической памяти. Образцы нравственности в культуре Отечества, в культурах разных народов России. Государство и мораль гражданина, основной закон (Конституция) в государстве как источник российской светской (гражданской) этики. Трудовая мораль. Нравственные традиции предпринимательства. Что значит быть нравственным в наше время. Нравственные ценности, идеалы, принципы морали. Нормы морали. Семейные ценности и этика семейных отношений. Этикет. Образование как нравственная норма. Методы нравственного самосовершенствования.

164.6.6.2. Любовь и уважение к Отечеству. Патриотизм многонационального и многоконфессионального народа России.

164.7. Планируемые результаты освоения программы по ОРКСЭ на уровне начального общего образования.

164.7.1. Личностные результаты освоения программы по ОРКСЭ на уровне начального общего образования достигаются в единстве учебной и воспитательной деятельности в соответствии с традиционными российскими социокультурными и духовно-нравственными ценностями, принятыми в обществе правилами и нормами поведения и способствуют процессам самопознания, самовоспитания и саморазвития, формирования внутренней позиции личности.

В результате изучения ОРКСЭ на уровне начального общего образования у обучающегося будут сформированы следующие личностные результаты:

понимать основы российской гражданской идентичности, испытывать чувство гордости за свою Родину;

формировать национальную и гражданскую самоидентичность, осознавать свою этническую и национальную принадлежность;

понимать значения гуманистических и демократических ценностных ориентаций, осознавать ценность человеческой жизни;

понимать значения нравственных норм и ценностей как условия жизни личности, семьи, общества;

осознавать право гражданина Российской Федерации исповедовать любую традиционную религию или не исповедовать никакой религии;

строить своё общение, совместную деятельность на основе правил коммуникации: умения договариваться, мирно разрешать конфликты, уважать другое мнение, независимо от принадлежности собеседников к религии или к атеизму;

соотносить свои поступки с нравственными ценностями, принятыми в российском обществе, проявлять уважение к духовным традициям народов России, терпимость к представителям разного вероисповедания;

строить своё поведение с учётом нравственных норм и правил, проявлять в повседневной жизни доброту, справедливость, доброжелательность в общении, желание при необходимости прийти на помощь;

понимать необходимость обогащать свои знания о духовно-нравственной культуре, стремиться анализировать своё поведение, избегать негативных поступков и действий, оскорбляющих других людей;

понимать необходимость бережного отношения к материальным и духовным ценностям.

164.7.2. В результате изучения ОРКСЭ на уровне начального общего образования у обучающегося будут сформированы познавательные универсальные учебные действия, коммуникативные универсальные учебные действия, регулятивные универсальные учебные действия, совместная деятельность.

164.7.2.1. Метапредметные результаты:

овладевать способностью понимания и сохранения целей и задач учебной деятельности, поиска оптимальных средств их достижения;

формировать умения планировать, контролировать и оценивать учебные действия в соответствии с поставленной задачей и условиями её реализации, определять и находить наиболее эффективные способы достижения результата, вносить соответствующие коррективы в процесс их реализации на основе оценки и учёта характера ошибок, понимать причины успеха/неуспеха учебной деятельности;

совершенствовать умения в различных видах речевой деятельности и коммуникативных ситуациях, использование речевых средств и средств информационно-коммуникационных технологий для решения различных коммуникативных и познавательных задач;

совершенствовать умения в области работы с информацией, осуществления информационного поиска для выполнения учебных заданий;

овладевать навыками смыслового чтения текстов различных стилей и жанров, осознанного построения речевых высказываний в соответствии с задачами коммуникации;

овладевать логическими действиями анализа, синтеза, сравнения, обобщения, классификации, установления аналогий и причинно-следственных связей, построения рассуждений, отнесения к известным понятиям;

формировать готовность слушать собеседника и вести диалог, признавать возможность существования различных точек зрения и право каждого иметь свою собственную, уметь излагать своё мнение и аргументировать свою точку зрения и оценку событий;

совершенствовать организационные умения в области коллективной деятельности, умения определять общую цель и пути её достижения, уметь договариваться о распределении ролей в совместной деятельности, оценивать собственное поведение и поведение окружающих.

164.7.2.2. У обучающегося будут сформированы следующие базовые логические и исследовательские действия как часть познавательных универсальных учебных действий:

ориентироваться в понятиях, отражающих нравственные ценности общества – мораль, этика, этикет, справедливость, гуманизм, благотворительность, а также используемых в разных религиях (в пределах изученного);

использовать разные методы получения знаний о традиционных религиях и светской этике (наблюдение, чтение, сравнение, вычисление);

применять логические действия и операции для решения учебных задач: сравнивать, анализировать, обобщать, подготавливать выводы на основе изучаемого фактического материала;

признавать возможность существования разных точек зрения, обосновывать свои суждения, приводить убедительные доказательства;

выполнять совместные проектные задания с использованием предложенного образца.

164.7.2.3. У обучающегося будут сформированы умения работать с информацией как часть познавательных универсальных учебных действий:

воспроизводить прослушанную (прочитанную) информацию, подчёркивать её принадлежность к определённой религии и (или) к гражданской этике;

использовать разные средства для получения информации в соответствии с поставленной учебной задачей (текстовую, графическую, видео);

находить дополнительную информацию к основному учебному материалу в разных информационных источниках, в том числе в Интернете (в условиях контролируемого входа);

анализировать, сравнивать информацию, представленную в разных источниках, с помощью учителя, оценивать её объективность и правильность.

164.7.2.4. У обучающегося будут сформированы умения общения как часть коммуникативных универсальных учебных действий:

использовать смысловое чтение для выделения главной мысли религиозных притч, сказаний, произведений фольклора и художественной литературы, анализа и оценки жизненных ситуаций, раскрывающих проблемы нравственности, этики, речевого этикета;

соблюдать правила ведения диалога и дискуссии, корректно задавать вопросы и высказывать своё мнение, проявлять уважительное отношение к собеседнику с учётом особенностей участников общения;

создавать небольшие тексты-описания, тексты-рассуждения для воссоздания, анализа и оценки нравственно-этических идей, представленных в религиозных учениях и светской этике.

164.7.2.5. У обучающегося будут сформированы умения самоорганизации и самоконтроля как часть регулятивных универсальных учебных действий:

проявлять самостоятельность, инициативность, организованность в осуществлении учебной деятельности и в конкретных жизненных ситуациях, контролировать состояние своего здоровья и эмоционального благополучия, предвидеть опасные для здоровья и жизни ситуации и способы их предупреждения;

проявлять готовность изменять себя, оценивать свои поступки, ориентируясь на нравственные правила и нормы современного российского общества, проявлять способность к сознательному самоограничению в поведении;

анализировать ситуации, отражающие примеры положительного и негативного отношения к окружающему миру (природе, людям, предметам трудовой деятельности);

выражать своё отношение к анализируемым событиям, поступкам, действиям: одобрять нравственные нормы поведения, осуждать проявление несправедливости, жадности, нечестности, зла;

проявлять высокий уровень познавательной мотивации, интерес к предмету, желание больше узнавать о других религиях и правилах светской этики и этикета.

164.7.2.6. У обучающегося будут сформированы умения совместной деятельности:

выбирать партнёра не только по личным симпатиям, но и по деловым качествам, корректно высказывать свои пожелания к работе, спокойно принимать замечания к своей работе, объективно их оценивать;

владеть умениями совместной деятельности: подчиняться, договариваться, руководить, терпеливо и спокойно разрешать возникающие конфликты;

подготавливать индивидуально, в парах, в группах сообщения по изученному и дополнительному материалу с иллюстративным материалом и видеопрезентацией.

164.7.3. К концу обучения в 4 классе обучающийся получит следующие предметные результаты по отдельным темам программы по ОРКСЭ:

164.7.3.1. Модуль «Основы православной культуры».

выражать своими словами первоначальное понимание сущности духовного развития как осознания и усвоения человеком значимых для жизни представлений о себе, людях, окружающей действительности;

выражать своими словами понимание значимости нравственного совершенствования и роли в этом личных усилий человека, приводить примеры;

выражать понимание и принятие значения российских традиционных духовных и нравственных ценностей, духовно-нравственной культуры народов России, российского общества как источника и основы духовного развития, нравственного совершенствования;

рассказывать о нравственных заповедях, нормах христианской морали, их значении в выстраивании отношений в семье, между людьми, в общении и деятельности;

раскрывать основное содержание нравственных категорий в православной культуре, традиции (любовь, вера, милосердие, прощение, покаяние, сострадание, ответственность, послушание, грех как нарушение заповедей, борьба с грехом, спасение), основное содержание и соотношение ветхозаветных Десяти заповедей и Евангельских заповедей Блаженств, христианского нравственного идеала, объяснять «золотое правило нравственности» в православной христианской традиции;

первоначальный опыт осмысления и нравственной оценки поступков, поведения (своих и других людей) с позиций православной этики;

раскрывать своими словами первоначальные представления о мировоззрении (картине мира) в православии, вероучении о Боге-Троице, Творении, человеке, Богочеловеке Иисусе Христе как Спасителе, Церкви;

рассказывать о Священном Писании Церкви – Библии (Ветхий Завет, Новый Завет, Евангелия и евангелисты), апостолах, святых и житиях святых, священнослужителях, богослужениях, молитвах, Таинствах (общее число Таинств, смысл Таинств Крещения, Причастия, Венчания, Исповеди), монашестве и монастырях в православной традиции;

рассказывать о назначении и устройстве православного храма (собственно храм, притвор, алтарь, иконы, иконостас), нормах поведения в храме, общения с мирянами и священнослужителями;

рассказывать о православных праздниках (не менее трёх, включая Воскресение Христово и Рождество Христово), православных постах, назначении поста;

раскрывать основное содержание норм отношений в православной семье, обязанностей и ответственности членов семьи, отношении детей к отцу, матери, братьям и сёстрам, старшим по возрасту, предкам, православных семейных ценностей;

распознавать христианскую символику, объяснять своими словами её смысл (православный крест) и значение в православной культуре;

рассказывать о художественной культуре в православной традиции, об иконописи, выделять и объяснять особенности икон в сравнении с картинами;

излагать основные исторические сведения о возникновении православной религиозной традиции в России (Крещение Руси), своими словами объяснять роль православия в становлении культуры народов России, российской культуры и государственности;

первоначальный опыт поисковой, проектной деятельности по изучению православного исторического и культурного наследия в своей местности, регионе (храмы, монастыри, святыни, памятные и святые места), оформлению и представлению её результатов;

приводить примеры нравственных поступков, совершаемых с использованием этических норм религиозной культуры и внутренней установки личности, поступать согласно своей совести;

выражать своими словами понимание свободы мировоззренческого выбора, отношения человека, людей в обществе к религии, свободы вероисповедания, понимание российского общества как многоэтнического и многорелигиозного (приводить примеры), понимание российского общенародного (общенационального, гражданского) патриотизма,



любви к Отечеству, нашей общей Родине – России, приводить примеры сотрудничества последователей традиционных религий;

называть традиционные религии в России (не менее трёх, кроме изучаемой), народы России, для которых традиционными религиями исторически являются православие, ислам, буддизм, иудаизм;

выражать своими словами понимание человеческого достоинства, ценности человеческой жизни в православной духовно-нравственной культуре, традиции.

#### 164.7.3.2. Модуль «Основы исламской культуры».

Предметные результаты освоения образовательной программы модуля «Основы исламской культуры» должны отражать сформированность умений:

выражать своими словами первоначальное понимание сущности духовного развития как осознания и усвоения человеком значимых для жизни представлений о себе, людях, окружающей действительности;

выражать своими словами понимание значимости нравственного совершенствования и роли в этом личных усилий человека, приводить примеры;

выражать понимание и принятие значения российских традиционных духовных и нравственных ценностей, духовно-нравственной культуры народов России, российского общества как источника и основы духовного развития, нравственного совершенствования;

рассказывать о нравственных заповедях, нормах исламской религиозной морали, их значении в выстраивании отношений в семье, между людьми, в общении и деятельности;

раскрывать основное содержание нравственных категорий в исламской культуре, традиции (вера, искренность, милосердие, ответственность, справедливость, честность, великодушие, скромность, верность, терпение, выдержка, достойное поведение, стремление к знаниям);

первоначальный опыт осмысления и нравственной оценки поступков, поведения (своих и других людей) с позиций исламской этики;

раскрывать своими словами первоначальные представления о мировоззрении (картине мира) в исламской культуре, единобожии, вере и её основах;

рассказывать о Священном Коране и сунне – примерах из жизни пророка Мухаммада, о праведных предках, о ритуальной практике в исламе (намаз, хадж, пост, закят, дуа, зикр);

рассказывать о назначении и устройстве мечети (минбар, михраб), нормах поведения в мечети, общения с верующими и служителями ислама;

рассказывать о праздниках в исламе (Ураза-байрам, Курбан-байрам, Маулид);

раскрывать основное содержание норм отношений в исламской семье, обязанностей и ответственности членов семьи, норм отношений детей к отцу, матери, братьям и сёстрам, старшим по возрасту, предкам, норм отношений с дальними родственниками, соседями, исламских семейных ценностей;

распознавать исламскую символику, объяснять своими словами её смысл и охарактеризовать назначение исламского орнамента;

рассказывать о художественной культуре в исламской традиции, религиозных напевах, каллиграфии, архитектуре, книжной миниатюре, религиозной атрибутике, одежде;

излагать основные исторические сведения о возникновении исламской религиозной традиции в России, своими словами объяснять роль ислама в становлении культуры народов России, российской культуры и государственности;

первоначальный опыт поисковой, проектной деятельности по изучению исламского исторического и культурного наследия в своей местности, регионе (мечети, медресе, памятные и святые места), оформлению и представлению её результатов;

приводить примеры нравственных поступков, совершаемых с использованием этических норм религиозной культуры и внутренней установки личности поступать согласно своей совести;

выражать своими словами понимание свободы мировоззренческого выбора, отношения человека, людей в обществе к религии, свободы вероисповедания, понимание российского общества как многоэтничного и многорелигиозного (приводить примеры), понимание российского общенародного (общенационального, гражданского) патриотизма, любви к Отечеству, нашей общей Родине – России, приводить примеры сотрудничества последователей традиционных религий;

называть традиционные религии в России (не менее трёх, кроме изучаемой), народы России, для которых традиционными религиями исторически являются православие, ислам, буддизм, иудаизм;

выражать своими словами понимание человеческого достоинства, ценности человеческой жизни в исламской духовно-нравственной культуре, традиции.

#### 164.7.3.3. Модуль «Основы буддийской культуры».

Предметные результаты освоения образовательной программы модуля «Основы буддийской культуры» должны отражать сформированность умений:

выражать своими словами первоначальное понимание сущности духовного развития как осознания и усвоения человеком значимых для жизни представлений о себе, людях, окружающей действительности;

выражать своими словами понимание значимости нравственного самосовершенствования и роли в этом личных усилий человека, приводить примеры;

выражать понимание и принятие значения российских традиционных духовных и нравственных ценностей, духовно-нравственной культуры народов России, российского общества как источника и основы духовного развития, нравственного совершенствования;

рассказывать о нравственных заповедях, нормах буддийской религиозной морали, их значении в выстраивании отношений в семье, между людьми, в общении и деятельности;

раскрывать основное содержание нравственных категорий в буддийской культуре, традиции (сострадание, милосердие, любовь, ответственность, благие и неблагие деяния, освобождение, борьба с неведением, уверенность в себе, постоянство перемен, внимательность), основных идей (учения) Будды о сущности человеческой жизни, цикличности и значения сансары, понимание личности как совокупности всех поступков, значение понятий «правильное воззрение» и «правильное действие»;

первоначальный опыт осмысления и нравственной оценки поступков, поведения (своих и других людей) с позиций буддийской этики;

раскрывать своими словами первоначальные представления о мировоззрении (картине мира) в буддийской культуре, учении о Будде (буддах), бодхисатвах, Вселенной, человеке, обществе, сангхе, сансаре и нирване, понимание ценности любой формы жизни как связанной с ценностью человеческой жизни и бытия;

рассказывать о буддийских писаниях, ламах, службах, смысле принятия, восьмеричном пути и карме;

рассказывать о назначении и устройстве буддийского храма, нормах поведения в храме, общения с мирскими последователями и ламами;

рассказывать о праздниках в буддизме, аскезе;

раскрывать основное содержание норм отношений в буддийской семье, обязанностей и ответственности членов семьи, отношении детей к отцу, матери, братьям и сёстрам, старшим по возрасту, предкам, буддийских семейных ценностей;

распознавать буддийскую символику, объяснять своими словами её смысл и значение в буддийской культуре;

рассказывать о художественной культуре в буддийской традиции;

излагать основные исторические сведения о возникновении буддийской религиозной традиции в истории и в России, своими словами объяснять роль буддизма в становлении культуры народов России, российской культуры и государственности;

первоначальный опыт поисковой, проектной деятельности по изучению буддийского исторического и культурного наследия в своей местности, регионе (храмы, монастыри, святыни, памятные и святые места), оформлению и представлению её результатов;

приводить примеры нравственных поступков, совершаемых с использованием этических норм религиозной культуры и внутренней установки личности, поступать согласно своей совести;

выражать своими словами понимание свободы мировоззренческого выбора, отношения человека, людей в обществе к религии, свободы вероисповедания, понимание российского общества как многоэтнического и многорелигиозного (приводить примеры), понимание российского общенародного (общенационального, гражданского) патриотизма, любви к Отечеству, нашей общей Родине – России, приводить примеры сотрудничества последователей традиционных религий;

называть традиционные религии в России (не менее трёх, кроме изучаемой), народы России, для которых традиционными религиями исторически являются православие, ислам, буддизм, иудаизм;

выражать своими словами понимание человеческого достоинства, ценности человеческой жизни в буддийской духовно-нравственной культуре, традиции.

#### 164.7.3.4. Модуль «Основы иудейской культуры».

Предметные результаты освоения образовательной программы модуля «Основы иудейской культуры» должны отражать сформированность умений:

выражать своими словами первоначальное понимание сущности духовного развития как осознания и усвоения человеком значимых для жизни представлений о себе, людях, окружающей действительности;

выражать своими словами понимание значимости нравственного совершенствования и роли в этом личных усилий человека, приводить примеры;

выражать понимание и принятие значения российских традиционных духовных и нравственных ценностей, духовно-нравственной культуры народов России, российского общества как источника и основы духовного развития, нравственного совершенствования;

рассказывать о нравственных заповедях, нормах иудейской морали, их значении в выстраивании отношений в семье, между людьми, в общении и деятельности;

раскрывать основное содержание нравственных категорий в иудейской культуре, традиции (любовь, вера, милосердие, прощение, покаяние, сострадание, ответственность, послушание, исполнение заповедей, борьба с грехом и спасение), основное содержание и место заповедей (прежде всего, Десяти заповедей) в жизни человека, объяснять «золотое правило нравственности» в иудейской религиозной традиции;

первоначальный опыт осмысления и нравственной оценки поступков, поведения (своих и других людей) с позиций иудейской этики;

раскрывать своими словами первоначальные представления о мировоззрении (картине мира) в иудаизме, учение о единобожии, об основных принципах иудаизма;

рассказывать о священных текстах иудаизма – Торе и Танахе, о Талмуде, произведениях выдающихся деятелей иудаизма, богослужениях, молитвах;

рассказывать о назначении и устройстве синагоги, о раввинах, нормах поведения в синагоге, общения с мирянами и раввинами;

рассказывать об иудейских праздниках (не менее четырёх, включая Рош-а-Шана, Йом-Киппур, Суккот, Песах), постах, назначении поста;

раскрывать основное содержание норм отношений в еврейской семье, обязанностей и ответственности членов семьи, отношений детей к отцу, матери, братьям и сёстрам, старшим по возрасту, предкам, иудейских традиционных семейных ценностей;

распознавать иудейскую символику, объяснять своими словами её смысл (магендовид) и значение в еврейской культуре;

рассказывать о художественной культуре в иудейской традиции, каллиграфии, религиозных напевах, архитектуре, книжной миниатюре, религиозной атрибутике, одежде;

излагать основные исторические сведения о появлении иудаизма на территории России, своими словами объяснять роль иудаизма в становлении культуры народов России, российской культуры и государственности;

первоначальный опыт поисковой, проектной деятельности по изучению иудейского исторического и культурного наследия в своей местности, регионе (синагоги, кладбища, памятные и святые места), оформлению и представлению её результатов;

приводить примеры нравственных поступков, совершаемых с использованием этических норм религиозной культуры и внутренней установки личности, поступать согласно своей совести;

выражать своими словами понимание свободы мировоззренческого выбора, отношения человека, людей в обществе к религии, свободы вероисповедания, понимание российского общества как многоэтнического и многорелигиозного (приводить примеры), понимание российского общенародного (общенационального, гражданского) патриотизма, любви к Отечеству, нашей общей Родине – России, приводить примеры сотрудничества последователей традиционных религий;

называть традиционные религии в России (не менее трёх, кроме изучаемой), народы России, для которых традиционными религиями исторически являются православие, ислам, буддизм, иудаизм;

выражать своими словами понимание человеческого достоинства, ценности человеческой жизни в иудейской духовно-нравственной культуре, традиции.

#### 164.7.3.5. Модуль «Основы религиозных культур народов России».

Предметные результаты освоения образовательной программы модуля «Основы религиозных культур народов России» должны отражать сформированность умений:

выражать своими словами первоначальное понимание сущности духовного развития как осознания и усвоения человеком значимых для жизни представлений о себе, людях, окружающей действительности;

выражать своими словами понимание значимости нравственного самосовершенствования и роли в этом личных усилий человека, приводить примеры;

выражать понимание и принятие значения российских традиционных духовных и нравственных ценностей, духовно-нравственной культуры народов России, российского общества как источника и основы духовного развития, нравственного совершенствования;

рассказывать о нравственных заповедях, нормах морали в традиционных религиях России (православие, ислам, буддизм, иудаизм), их значении в выстраивании отношений в семье, между людьми;

раскрывать основное содержание нравственных категорий (долг, свобода, ответственность, милосердие, забота о слабых, взаимопомощь) в религиозной культуре народов России (православии, исламе, буддизме, иудаизме), объяснять «золотое правило нравственности» в религиозных традициях;

соотносить нравственные формы поведения с нравственными нормами, заповедями в традиционных религиях народов России;

раскрывать своими словами первоначальные представления о мировоззрении (картине мира) в вероучении православия, ислама, буддизма, иудаизма, об основателях религий;

рассказывать о священных писаниях традиционных религий народов России (Библия, Коран, Трипитака (Ганджур), Танах), хранителях предания и служителях религиозного культа (священники, муллы, ламы, раввины), религиозных обрядах, ритуалах, обычаях (1–2 примера);

рассказывать о назначении и устройстве священных сооружений (храмов) традиционных религий народов России, основных нормах поведения в храмах, общения с верующими;

рассказывать о религиозных календарях и праздниках традиционных религий народов России (православия, ислама, буддизма, иудаизма, не менее одного религиозного праздника каждой традиции);

раскрывать основное содержание норм отношений в религиозной семье (православие, ислам, буддизм, иудаизм), общее представление о семейных ценностях в традиционных религиях народов России, понимание отношения к труду, учению в традиционных религиях народов России;

распознавать религиозную символику традиционных религий народов России (православия, ислама, буддизма, иудаизма минимально по одному символу), объяснять своими словами её значение в религиозной культуре;

рассказывать о художественной культуре традиционных религий народов России (православные иконы, исламская каллиграфия, буддийская танкопись), главных особенностях религиозного искусства православия, ислама, буддизма, иудаизма (архитектура, изобразительное искусство, язык и поэтика религиозных текстов, музыки или звуковой среды);

излагать основные исторические сведения о роли традиционных религий в становлении культуры народов России, российского общества, российской государственности;

первоначальный опыт поисковой, проектной деятельности по изучению исторического и культурного наследия традиционных религий народов России в своей местности, регионе (храмы, монастыри, святыни, памятные и святые места), оформлению и представлению её результатов;

приводить примеры нравственных поступков, совершаемых с использованием этических норм религиозной культуры и внутренней установки личности, поступать согласно своей совести;

выражать своими словами понимание свободы мировоззренческого выбора, отношения человека, людей в обществе к религии, свободы вероисповедания, понимание российского общества как многоэтнического и многорелигиозного (приводить примеры), понимание российского общенародного (общенационального, гражданского) патриотизма, любви к Отечеству, нашей общей Родине – России, приводить примеры сотрудничества последователей традиционных религий;

называть традиционные религии в России, народы России, для которых традиционными религиями исторически являются православие, ислам, буддизм, иудаизм;

выражать своими словами понимание человеческого достоинства, ценности человеческой жизни в традиционных религиях народов России.

#### 164.7.3.6. Модуль «Основы светской этики».

Предметные результаты освоения образовательной программы модуля «Основы светской этики» должны отражать сформированность умений:

выражать своими словами первоначальное понимание сущности духовного развития как осознания и усвоения человеком значимых для жизни представлений о себе, людях, окружающей действительности;

выражать своими словами понимание значимости нравственного самосовершенствования и роли в этом личных усилий человека, приводить примеры;

выражать понимание и принятие значения российских традиционных духовных и нравственных ценностей, духовно-нравственной культуры народов России, российского общества как источника и основы духовного развития, нравственного совершенствования;

рассказывать о российской светской (гражданской) этике как общепринятых в российском обществе нормах морали, отношений и поведения людей, основанных на

российских традиционных духовных ценностях, конституционных правах, свободах и обязанностях человека и гражданина в России;

раскрывать основное содержание нравственных категорий российской светской этики (справедливость, совесть, ответственность, сострадание, ценность и достоинство человеческой жизни, взаимоуважение, вера в добро, человеколюбие, милосердие, добродетели, патриотизм, труд) в отношениях между людьми в российском обществе, объяснять «золотое правило нравственности»;

высказывать суждения оценочного характера о значении нравственности в жизни человека, семьи, народа, общества и государства, умение различать нравственные нормы и нормы этикета, приводить примеры;

первоначальный опыт осмысления и нравственной оценки поступков, поведения (своих и других людей) с позиций российской светской (гражданской) этики;

раскрывать своими словами первоначальные представления об основных нормах российской светской (гражданской) этики: любовь к Родине, российский патриотизм и гражданственность, защита Отечества, уважение памяти предков, исторического и культурного наследия и особенностей народов России, российского общества, уважение чести, достоинства, доброго имени любого человека, любовь к природе, забота о животных, охрана окружающей среды;

рассказывать о праздниках как одной из форм исторической памяти народа, общества, российских праздниках (государственные, народные, религиозные, семейные праздники), российских государственных праздниках, их истории и традициях (не менее трёх), религиозных праздниках (не менее двух разных традиционных религий народов России), праздниках в своём регионе (не менее одного), о роли семейных праздников в жизни человека, семьи;

раскрывать основное содержание понимания семьи, отношений в семье на основе российских традиционных духовных ценностей (семья – союз мужчины и женщины на основе взаимной любви для совместной жизни, рождения и воспитания детей, любовь и забота родителей о детях, любовь и забота детей о нуждающихся в помощи родителях, уважение старших по возрасту, предков), российских традиционных семейных ценностей;

распознавать российскую государственную символику, символику своего региона, объяснять её значение, выражать уважение российской государственности, законов в российском обществе, законных интересов и прав людей, сограждан;

рассказывать о трудовой морали, нравственных традициях трудовой деятельности, предпринимательства в России, выражать нравственную ориентацию на трудолюбие, честный труд, уважение к труду, трудящимся, результатам труда;

рассказывать о российских культурных и природных памятниках, о культурных и природных достопримечательностях своего региона;

раскрывать основное содержание российской светской (гражданской) этики на примерах образцов нравственности, российской гражданственности и патриотизма в истории России;

объяснять своими словами роль светской (гражданской) этики в становлении российской государственности;

первоначальный опыт поисковой, проектной деятельности по изучению исторического и культурного наследия народов России, российского общества в своей местности, регионе, оформлению и представлению её результатов;

приводить примеры нравственных поступков, совершаемых с использованием этических норм российской светской (гражданской) этики и внутренней установки личности поступать согласно своей совести;

выражать своими словами понимание свободы мировоззренческого выбора, отношения человека, людей в обществе к религии, свободы вероисповедания, понимание российского общества как многоэтнического и многорелигиозного (приводить примеры), понимание российского общенародного (общенационального, гражданского) патриотизма,

любви к Отечеству, нашей общей Родине – России, приводить примеры сотрудничества последователей традиционных религий;

называть традиционные религии в России, народы России, для которых традиционными религиями исторически являются православие, ислам, буддизм, иудаизм;

выражать своими словами понимание человеческого достоинства, ценности человеческой жизни в российской светской (гражданской) этике.

**Федеральная рабочая программа по учебному предмету «Изобразительное искусство».**

165.1. Федеральная рабочая программа по учебному предмету «Изобразительное искусство» (предметная область «Искусство») (далее соответственно – программа по изобразительному искусству, искусство) включает пояснительную записку, содержание обучения, планируемые результаты освоения программы по изобразительному искусству.

165.2. Пояснительная записка отражает общие цели и задачи изучения изобразительного искусства, место в структуре учебного плана, а также подходы к отбору содержания и планируемым результатам.

165.3. Содержание обучения раскрывает содержательные линии, которые предлагаются для обязательного изучения в каждом классе на уровне начального общего образования.

165.4. Планируемые результаты освоения программы по изобразительному искусству включают личностные, метапредметные результаты за весь период обучения на уровне начального общего образования, а также предметные достижения обучающегося за каждый год обучения.

При разработке рабочей программы по изобразительному искусству образовательная организация вправе использовать возможности сетевого взаимодействия, в том числе с организациями системы дополнительного образования детей, учреждениями культуры, организациями культурно-досуговой сферы (театры, музеи, творческие союзы).

165.5. Пояснительная записка.

165.5.1. Программа по изобразительному искусству на уровне начального общего образования составлена на основе требований к результатам освоения основной образовательной программы начального общего образования ФГОС НОО, а также ориентирована на целевые приоритеты духовно-нравственного развития, воспитания и социализации обучающихся, сформулированные в федеральной рабочей программе воспитания.

165.5.2. Цель программы по изобразительному искусству состоит в формировании художественной культуры обучающихся, развитии художественно-образного мышления и эстетического отношения к явлениям действительности путём освоения начальных основ художественных знаний, умений, навыков и развития творческого потенциала обучающихся.

165.5.3. Программа по изобразительному искусству направлена на развитие духовной культуры обучающихся, формирование активной эстетической позиции по отношению к действительности и произведениям искусства, понимание роли и значения художественной деятельности в жизни людей.

165.5.4. Содержание программы по изобразительному искусству охватывает все основные виды визуально-пространственных искусств (собственно изобразительных): начальные основы графики, живописи и скульптуры, декоративно-прикладные и народные виды искусства, архитектуру и дизайн. Особое внимание уделено развитию эстетического восприятия природы, восприятию произведений искусства и формированию зрительских навыков, художественному восприятию предметно-бытовой культуры.

165.5.5. Важнейшей задачей является формирование активного, ценностного отношения к истории отечественной культуры, выраженной в её архитектуре,

изобразительном искусстве, в национальных образах предметно-материальной и пространственной среды, в понимании красоты человека.

165.5.6. Учебные темы, связанные с восприятием, могут быть реализованы как отдельные уроки, но чаще всего следует объединять задачи восприятия с задачами практической творческой работы (при сохранении учебного времени на восприятие произведений искусства и эстетического наблюдения окружающей действительности).

165.5.7. Программа по изобразительному искусству знакомит обучающихся с многообразием видов художественной деятельности и технически доступным разнообразием художественных материалов. Практическая художественно-творческая деятельность занимает приоритетное пространство учебного времени. При опоре на восприятие произведений искусства художественно-эстетическое отношение к миру формируется прежде всего в собственной художественной деятельности, в процессе практического решения художественно-творческих задач.

165.5.8. Содержание программы по изобразительному искусству структурировано как система тематических модулей. Изучение содержания всех модулей в 1–4 классах обязательно.

165.5.9. Общее число часов, рекомендованных для изучения изобразительного искусства – 135 часов: в 1 классе – 33 часа (1 час в неделю), во 2 классе – 34 часа (1 час в неделю), в 3 классе – 34 часа (1 час в неделю), в 4 классе – 34 часа (1 час в неделю).

165.6. Содержание обучения в 1 классе.

165.6.1. Модуль «Графика».

Расположение изображения на листе. Выбор вертикального или горизонтального формата листа в зависимости от содержания изображения.

Разные виды линий. Линейный рисунок. Графические материалы для линейного рисунка и их особенности. Приёмы рисования линией.

Рисование с натуры: разные листья и их форма.

Представление о пропорциях: короткое – длинное. Развитие – навыка видения соотношения частей целого (на основе рисунков животных).

Графическое пятно (ахроматическое) и представление о силуэте. Формирование навыка видения целостности. Цельная форма и её части.

165.6.2. Модуль «Живопись».

Цвет как одно из главных средств выражения в изобразительном искусстве. Навыки работы гуашью в условиях урока. Краски «гуашь», кисти, бумага цветная и белая.

Три основных цвета. Ассоциативные представления, связанные с каждым цветом. Навыки смешения красок и получение нового цвета.

Эмоциональная выразительность цвета, способы выражение настроения в изображаемом сюжете.

Живописное изображение разных цветков по представлению и восприятию. Развитие навыков работы гуашью. Эмоциональная выразительность цвета.

Тематическая композиция «Времена года». Контрастные цветовые состояния времён года. Живопись (гуашь), аппликация или смешанная техника.

Техника монотипии. Представления о симметрии. Развитие воображения.

165.6.3. Модуль «Скульптура».

Изображение в объёме. Приёмы работы с пластилином; дощечка, стек, тряпочка.

Лепка зверушек из цельной формы (например, черепашки, ёжика, зайчика). Приёмы вытягивания, вдавливания, сгибания, скручивания.

Лепка игрушки, характерной для одного из наиболее известных народных художественных промыслов (дымковская или каргопольская игрушка или по выбору учителя с учётом местных промыслов).

Бумажная пластика. Овладение первичными приёмами надрезания, закручивания, складывания.

Объёмная аппликация из бумаги и картона.



#### 165.6.4. Модуль «Декоративно-прикладное искусство».

Узоры в природе. Наблюдение узоров в живой природе (в условиях урока на основе фотографий). Эмоционально-эстетическое восприятие объектов действительности. Ассоциативное сопоставление с орнаментами в предметах декоративно-прикладного искусства.

Узоры и орнаменты, создаваемые людьми, и разнообразие их видов. Орнаменты геометрические и растительные. Декоративная композиция в круге или в полосе.

Представления о симметрии и наблюдение её в природе. Последовательное ведение работы над изображением бабочки по представлению, использование линии симметрии при составлении узора крыльев.

Орнамент, характерный для игрушек одного из наиболее известных народных художественных промыслов: дымковская или каргопольская игрушка (или по выбору учителя с учётом местных промыслов).

Дизайн предмета: изготовление нарядной упаковки путём складывания бумаги и аппликации.

Оригами – создание игрушки для новогодней ёлки. Приёмы складывания бумаги.

#### 165.6.5. Модуль «Архитектура».

Наблюдение разнообразных архитектурных зданий в окружающем мире (по фотографиям), обсуждение особенностей и составных частей зданий.

Освоение приёмов конструирования из бумаги. Складывание объёмных простых геометрических тел. Владение приёмами склеивания, надрезания и вырезания деталей; использование приёма симметрии.

Макетирование (или аппликация) пространственной среды сказочного города из бумаги, картона или пластилина.

#### 165.6.6. Модуль «Восприятие произведений искусства».

Восприятие произведений детского творчества. Обсуждение сюжетного и эмоционального содержания детских работ.

Художественное наблюдение окружающего мира природы и предметной среды жизни человека в зависимости от поставленной аналитической и эстетической задачи наблюдения (установки).

Рассматривание иллюстраций детской книги на основе содержательных установок учителя в соответствии с изучаемой темой.

Знакомство с картиной, в которой ярко выражено эмоциональное состояние, или с картиной, написанной на сказочный сюжет (произведения В.М. Васнецова и другие по выбору учителя).

Художник и зритель. Освоение зрительских умений на основе получаемых знаний и творческих практических задач – установок наблюдения. Ассоциации из личного опыта обучающихся и оценка эмоционального содержания произведений.

#### 165.6.7. Модуль «Азбука цифровой графики».

Фотографирование мелких деталей природы, выражение ярких зрительных впечатлений.

Обсуждение в условиях урока ученических фотографий, соответствующих изучаемой теме.

#### 165.7. Содержание обучения во 2 классе.

##### 165.7.1. Модуль «Графика».

Ритм линий. Выразительность линии. Художественные материалы для линейного рисунка и их свойства. Развитие навыков линейного рисунка.

Пастель и мелки – особенности и выразительные свойства графических материалов, приёмы работы.

Ритм пятен: освоение основ композиции. Расположение пятна на плоскости листа: сгущение, разброс, доминанта, равновесие, спокойствие и движение.

Пропорции – соотношение частей и целого. Развитие аналитических навыков видения пропорций. Выразительные свойства пропорций (на основе рисунков птиц).

Рисунок с натуры простого предмета. Расположение предмета на листе бумаги. Определение формы предмета. Соотношение частей предмета. Светлые и тёмные части предмета, тень под предметом. Штриховка. Умение внимательно рассматривать и анализировать форму натурального предмета.

Графический рисунок животного с активным выражением его характера. Аналитическое рассматривание графических произведений анималистического жанра.

#### 165.7.2. Модуль «Живопись».

Цвета основные и составные. Развитие навыков смешивания красок и получения нового цвета. Приёмы работы гуашью. Разный характер мазков и движений кистью. Пастозное, плотное и прозрачное нанесение краски.

Акварель и её свойства. Акварельные кисти. Приёмы работы акварелью.

Цвет тёплый и холодный – цветовой контраст.

Цвет тёмный и светлый (тональные отношения). Затемнение цвета с помощью тёмной краски и осветление цвета. Эмоциональная выразительность цветовых состояний и отношений.

Цвет открытый – звонкий и приглушённый, тихий. Эмоциональная выразительность цвета.

Изображение природы (моря) в разных контрастных состояниях погоды и соответствующих цветовых состояниях (туман, нежное утро, гроза, буря, ветер – по выбору учителя). Произведения И.К. Айвазовского.

Изображение сказочного персонажа с ярко выраженным характером (образ мужской или женский).

#### 165.7.3. Модуль «Скульптура».

Лепка из пластилина или глины игрушки – сказочного животного по мотивам выбранного художественного народного промысла (филимоновская игрушка, дымковский петух, каргопольский Полкан и другие по выбору учителя с учётом местных промыслов). Способ лепки в соответствии с традициями промысла.

Лепка животных (например, кошки, собаки, медвежонок) с передачей характерной пластики движения. Соблюдение цельности формы, её преобразование и добавление деталей.

Изображение движения и статики в скульптуре: лепка из пластилина тяжёлой, неповоротливой и лёгкой, стремительной формы.

#### 165.7.4. Модуль «Декоративно-прикладное искусство».

Наблюдение узоров в природе (на основе фотографий в условиях урока), например, снежинки, паутинки, роса на листьях. Ассоциативное сопоставление с орнаментами в предметах декоративно-прикладного искусства (например, кружево, вышивка, ювелирные изделия).

Рисунок геометрического орнамента кружева или вышивки. Декоративная композиция. Ритм пятен в декоративной аппликации.

Поделки из подручных нехудожественных материалов. Декоративные изображения животных в игрушках народных промыслов; филимоновские, дымковские, каргопольские игрушки (и другие по выбору учителя с учётом местных художественных промыслов).

Декор одежды человека. Разнообразие украшений. Традиционные народные женские и мужские украшения. Назначение украшений и их роль в жизни людей.

#### 165.7.5. Модуль «Архитектура».

Конструирование из бумаги. Приёмы работы с полосой бумаги, разные варианты складывания, закручивания, надрезания. Макетирование пространства детской площадки.

Построение игрового сказочного города из бумаги (на основе сворачивания геометрических тел – параллелепипедов разной высоты, цилиндров с прорезями и наклейками); завивание, скручивание и складывание полоски бумаги (например,

гармошкой). Образ здания. Памятники отечественной или западноевропейской архитектуры с ярко выраженным характером здания. Рисунок дома для доброго или злого сказочного персонажа (иллюстрация сказки по выбору учителя).

165.7.6. Модуль «Восприятие произведений искусства».

Восприятие произведений детского творчества. Обсуждение сюжетного и эмоционального содержания детских работ.

Художественное наблюдение природы и красивых природных деталей, анализ их конструкции и эмоционального воздействия. Сопоставление их с рукотворными произведениями.

Восприятие орнаментальных произведений прикладного искусства (например, кружево, шитьё, резьба и роспись).

Восприятие произведений живописи с активным выражением цветового состояния в природе. Произведения И.И. Левитана, Н.П. Крымова.

Восприятие произведений анималистического жанра в графике (например, произведений В.В. Ватагина, Е.И. Чарушина) и в скульптуре (произведения В.В. Ватагина). Наблюдение животных с точки зрения их пропорций, характера движения, пластики.

165.7.7. Модуль «Азбука цифровой графики».

Компьютерные средства изображения. Виды линий (в программе Paint или другом графическом редакторе).

Компьютерные средства изображения. Работа с геометрическими фигурами. Трансформация и копирование геометрических фигур в программе Paint.

Освоение инструментов традиционного рисования (карандаш, кисточка, ластик, заливка и другие) в программе Paint на основе простых сюжетов (например, образ дерева).

Освоение инструментов традиционного рисования в программе Paint на основе темы «Тёплый и холодный цвета» (например, «Горящий костёр в синей ночи», «Перо жар-птицы»).

Художественная фотография. Расположение объекта в кадре. Масштаб. Доминанта. Обсуждение в условиях урока ученических фотографий, соответствующих изучаемой теме.

165.8. Содержание обучения в 3 классе.

165.8.1. Модуль «Графика».

Эскизы обложки и иллюстраций к детской книге сказок (сказка по выбору). Рисунок буквы. Макет книги-игрушки. Совмещение изображения и текста. Расположение иллюстраций и текста на развороте книги.

Поздравительная открытка. Открытка-пожелание. Композиция открытки: совмещение текста (шрифта) и изображения. Рисунок открытки или аппликация.

Эскиз плаката или афиши. Совмещение шрифта и изображения. Особенности композиции плаката.

Графические зарисовки карандашами по памяти или на основе наблюдений и фотографий архитектурных достопримечательностей своего города.

Транспорт в городе. Рисунки реальных или фантастических машин.

Изображение лица человека. Строение, пропорции, взаиморасположение частей лица.

Эскиз маски для маскарада: изображение лица – маски персонажа с ярко выраженным характером. Аппликация из цветной бумаги.

165.8.2. Модуль «Живопись».

Создание сюжетной композиции «В цирке», использование гуаши или карандаша и акварели (по памяти и представлению). Художник в театре: эскиз занавеса (или декораций сцены) для спектакля со сказочным сюжетом (сказка по выбору).

Тематическая композиция «Праздник в городе». Гуашь по цветной бумаге, возможно совмещение с наклейками в виде коллажа или аппликации.

Натюрморт из простых предметов с натуры или по представлению. «Натюрморт-автопортрет» из предметов, характеризующих личность обучающегося.

Пейзаж в живописи. Передача в пейзаже состояний в природе. Выбор для изображения времени года, времени дня, характера погоды и особенностей ландшафта (лес или поле, река или озеро); количество и состояние неба в изображении.

Портрет человека по памяти и представлению с использованием натуры. Выражение в портрете (автопортрете) характера человека, особенностей его личности с использованием выразительных возможностей композиционного размещения в плоскости листа, особенностей пропорций и мимики лица, характера цветового решения, сильного или мягкого контраста, включения в композицию дополнительных предметов.

#### 165.8.3. Модуль «Скульптура».

Создание игрушки из подручного нехудожественного материала, придание ей одушевлённого образа (добавления деталей лепных или из бумаги, ниток или других материалов).

Лепка сказочного персонажа на основе сюжета известной сказки или создание этого персонажа путём бумагопластики.

Освоение знаний о видах скульптуры (по назначению) и жанрах скульптуры (по сюжету изображения).

Лепка эскиза парковой скульптуры. Выражение пластики движения в скульптуре. Работа с пластилином или глиной.

#### 165.8.4. Модуль «Декоративно-прикладное искусство».

Приёмы исполнения орнаментов и выполнение эскизов украшения посуды из дерева и глины в традициях народных художественных промыслов Хохломы и Гжели (или в традициях других промыслов по выбору учителя).

Эскизы орнаментов для росписи тканей. Раппорт. Трафарет и создание орнамента при помощи печаток или штампов.

Эскизы орнамента для росписи платка: симметрия или асимметрия построения композиции, статика и динамика узора, ритмические чередования мотивов, наличие композиционного центра, роспись по канве. Рассматривание павловопосадских платков.

Проектирование (эскизы) декоративных украшений в городе, например, ажурные ограды, украшения фонарей, скамеек, киосков, подставок для цветов.

#### 165.8.5. Модуль «Архитектура».

Зарисовки исторических памятников и архитектурных достопримечательностей города или села. Работа по наблюдению и по памяти, на основе использования фотографий и образных представлений.

Проектирование садово-паркового пространства на плоскости (аппликация, коллаж) или в виде макета с использованием бумаги, картона, пенопласта и других подручных материалов. Графический рисунок (индивидуально) или тематическое панно «Образ моего города» (села) в виде коллективной работы (композиционная склейка-аппликация рисунков зданий и других элементов городского пространства, выполненных индивидуально).

#### 165.8.6. Модуль «Восприятие произведений искусства».

Иллюстрации в детских книгах и дизайн детской книги. Рассматривание и обсуждение иллюстраций известных российских иллюстраторов детских книг.

Восприятие объектов окружающего мира – архитектура, улицы города или села. Памятники архитектуры и архитектурные достопримечательности (по выбору учителя), их значение в современном мире.

Виртуальное путешествие: памятники архитектуры в Москве и Санкт-Петербурге (обзор памятников по выбору учителя).

Художественные музеи. Виртуальные путешествия в художественные музеи: Государственная Третьяковская галерея, Государственный Эрмитаж, Государственный Русский музей, Государственный музей изобразительных искусств имени А.С. Пушкина.

Экскурсии в местные художественные музеи и галереи. Виртуальные экскурсии в знаменитые зарубежные художественные музеи (выбор музеев – за учителем). Осознание значимости и увлекательности посещения музеев; посещение знаменитого музея как событие; интерес к коллекции музея и искусству в целом.

Знания о видах пространственных искусств: виды определяются по назначению произведений в жизни людей.

Жанры в изобразительном искусстве – в живописи, графике, скульптуре – определяются предметом изображения; классификация и сравнение содержания произведений сходного сюжета (например, портреты, пейзажи).

Представления о произведениях крупнейших отечественных художников-пейзажистов: И.И. Шишкина, И.И. Левитана, А.К. Саврасова, В.Д. Поленова, И.К. Айвазовского и других.

Представления о произведениях крупнейших отечественных портретистов: В.И. Сурикова, И.Е. Репина, В.А. Серова и других.

165.8.7. Модуль «Азбука цифровой графики».

Построение в графическом редакторе различных по эмоциональному восприятию ритмов расположения пятен на плоскости: покой (статика), разные направления и ритмы движения (например, собрались, разбежались, догоняют, улетают). Вместо пятен (геометрических фигур) могут быть простые силуэты машинок, птичек, облаков.

В графическом редакторе создание рисунка элемента орнамента (паттерна), его копирование, многократное повторение, в том числе с поворотами вокруг оси рисунка, и создание орнамента, в основе которого раппорт. Вариативное создание орнаментов на основе одного и того же элемента.

Изображение и изучение мимики лица в программе Paint (или другом графическом редакторе).

Совмещение с помощью графического редактора векторного изображения, фотографии и шрифта для создания плаката или поздравительной открытки.

Редактирование фотографий в программе Picture Manager: изменение яркости, контраста, насыщенности цвета; обрезка, поворот, отражение.

Виртуальные путешествия в главные художественные музеи и музеи местные (по выбору учителя).

165.9. Содержание обучения в 4 классе.

165.9.1. Модуль «Графика».

Правила линейной и воздушной перспективы: уменьшение размера изображения по мере удаления от первого плана, смягчения цветового и тонального контрастов.

Рисунок фигуры человека: основные пропорции и взаимоотношение частей фигуры, передача движения фигуры на плоскости листа: бег, ходьба, сидящая и стоящая фигуры.

Графическое изображение героев былин, древних легенд, сказок и сказаний разных народов.

Изображение города – тематическая графическая композиция; использование карандаша, мелков, фломастеров (смешанная техника).

165.9.2. Модуль «Живопись».

Красота природы разных климатических зон, создание пейзажных композиций (горный, степной, среднерусский ландшафт).

Портретные изображения человека по представлению и наблюдению с разным содержанием: женский или мужской портрет, двойной портрет матери и ребёнка, портрет пожилого человека, детский портрет или автопортрет, портрет персонажа по представлению (из выбранной культурной эпохи).

Тематические многофигурные композиции: коллективно созданные панно-аппликации из индивидуальных рисунков и вырезанных персонажей на темы праздников народов мира или в качестве иллюстраций к сказкам и легендам.

### 165.9.3. Модуль «Скульптура».

Знакомство со скульптурными памятниками героям и мемориальными комплексами.

Создание эскиза памятника народному герою. Работа с пластилином или глиной. Выражение значительности, трагизма и победительной силы.

### 165.9.4. Модуль «Декоративно-прикладное искусство».

Орнаменты разных народов. Подчинённость орнамента форме и назначению предмета, в художественной обработке которого он применяется. Особенности символов и изобразительных мотивов в орнаментах разных народов. Орнаменты в архитектуре, на тканях, одежде, предметах быта и другие.

Мотивы и назначение русских народных орнаментов. Деревянная резьба и роспись, украшение наличников и других элементов избы, вышивка, декор головных уборов и другие.

Орнаментальное украшение каменной архитектуры в памятниках русской культуры, каменная резьба, росписи стен, изразцы.

Народный костюм. Русский народный праздничный костюм, символы и обереги в его декоре. Головные уборы. Особенности мужской одежды разных сословий, связь украшения костюма мужчины с родом его занятий.

Женский и мужской костюмы в традициях разных народов.

Своеобразие одежды разных эпох и культур.

### 165.9.5. Модуль «Архитектура».

Конструкция традиционных народных жилищ, их связь с окружающей природой: дома из дерева, глины, камня; юрта и её устройство (каркасный дом); изображение традиционных жилищ.

Деревянная изба, её конструкция и декор. Моделирование избы из бумаги или изображение на плоскости в технике аппликации её фасада и традиционного декора. Понимание тесной связи красоты и пользы, функционального и декоративного в архитектуре традиционного жилого деревянного дома. Разные виды изб и надворных построек.

Конструкция и изображение здания каменного собора: свод, нефы, закомары, глава, купол. Роль собора в организации жизни древнего города, собор как архитектурная доминанта.

Традиции архитектурной конструкции храмовых построек разных народов. Изображение типичной конструкции зданий: древнегреческий храм, готический или романский собор, мечеть, пагода.

Освоение образа и структуры архитектурного пространства древнерусского города. Крепостные стены и башни, торг, посад, главный собор. Красота и мудрость в организации города, жизнь в городе.

Понимание значения для современных людей сохранения культурного наследия.

### 165.9.6. Модуль «Восприятие произведений искусства».

Произведения В.М. Васнецова, Б.М. Кустодиева, А.М. Васнецова, В.И. Сурикова, К.А. Коровина, А.Г. Венецианова, А.П. Рябушкина, И.Я. Билибина на темы истории и традиций русской отечественной культуры.

Примеры произведений великих европейских художников: Леонардо да Винчи, Рафаэля, Рембрандта, Пикассо (и других по выбору учителя).

Памятники древнерусского каменного зодчества: Московский Кремль, Новгородский детинец, Псковский кром, Казанский кремль (и другие с учётом местных архитектурных комплексов, в том числе монастырских). Памятники русского деревянного зодчества. Архитектурный комплекс на острове Кижи.

Художественная культура разных эпох и народов. Представления об архитектурных, декоративных и изобразительных произведениях в культуре Древней Греции, других культур Древнего мира. Архитектурные памятники Западной Европы

Средних веков и эпохи Возрождения. Произведения предметно-пространственной культуры, составляющие истоки, основания национальных культур в современном мире.

Памятники национальным героям. Памятник К. Минину и Д. Пожарскому скульптора И.П. Мартоса в Москве. Мемориальные ансамбли: Могила Неизвестного Солдата в Москве; памятник-ансамбль «Героям Сталинградской битвы» на Мамаевом кургане (и другие по выбору учителя).

165.9.7. Модуль «Азбука цифровой графики».

Изображение и освоение в программе Paint правил линейной и воздушной перспективы: изображение линии горизонта и точки схода, перспективных сокращений, цветовых и тональных изменений.

Моделирование в графическом редакторе с помощью инструментов геометрических фигур конструкции традиционного крестьянского деревянного дома (избы) и различных вариантов его устройства. Моделирование конструкции разных видов традиционных жилищ разных народов (например, юрта, каркасный дом, в том числе с учётом местных традиций).

Моделирование в графическом редакторе с помощью инструментов геометрических фигур конструкций храмовых зданий разных культур: каменный православный собор, готический или романский собор, пагода, мечеть.

Построение в графическом редакторе с помощью геометрических фигур или на линейной основе пропорций фигуры человека, изображение различных фаз движения. Создание анимации схематического движения человека (при соответствующих технических условиях).

Анимация простого движения нарисованной фигурки: загрузить две фазы движения фигурки в виртуальный редактор GIF-анимации и сохранить простое повторяющееся движение своего рисунка.

Создание компьютерной презентации в программе PowerPoint на тему архитектуры, декоративного и изобразительного искусства выбранной эпохи или [этнокультурных традиций народов России](#).

Виртуальные тематические путешествия по художественным музеям мира.

165.10. Планируемые результаты освоения программы по изобразительному искусству на уровне начального общего образования.

165.10.1. Личностные результаты освоения программы по изобразительному искусству на уровне начального общего образования достигаются в единстве учебной и воспитательной деятельности в соответствии с традиционными российскими социокультурными и духовно-нравственными ценностями, принятыми в обществе правилами и нормами поведения и способствуют процессам самопознания, самовоспитания и саморазвития, формирования внутренней позиции личности.

В результате изучения изобразительного искусства на уровне начального общего образования у обучающегося будут сформированы следующие личностные результаты:

уважение и ценностное отношение к своей Родине – России;

ценностно-смысловые ориентации и установки, отражающие индивидуально-личностные позиции и социально значимые личностные качества;

духовно-нравственное развитие обучающихся;

мотивация к познанию и обучению, готовность к саморазвитию и активному участию в социально-значимой деятельности;

позитивный опыт участия в творческой деятельности; интерес к произведениям искусства и литературы, построенным на принципах нравственности и гуманизма, уважительного отношения и интереса к культурным традициям и творчеству своего и других народов.

Патриотическое воспитание осуществляется через освоение обучающимися содержания традиций отечественной культуры, выраженной в её архитектуре, народном, декоративно-прикладном и изобразительном искусстве. Урок искусства воспитывает

патриотизм не в декларативной форме, а в процессе восприятия и освоения в личной художественной деятельности конкретных знаний о красоте и мудрости, заложенных в культурных традициях.

Гражданское воспитание формируется через развитие чувства личной причастности к жизни общества и создающих качеств личности, приобщение обучающихся к ценностям отечественной и мировой культуры. Учебный предмет способствует пониманию особенностей жизни разных народов и красоты национальных эстетических идеалов. Коллективные творческие работы создают условия для разных форм художественно-творческой деятельности, способствуют пониманию другого человека, становлению чувства личной ответственности.

Духовно-нравственное воспитание является стержнем художественного развития обучающегося, приобщения его к искусству как сфере, концентрирующей в себе духовно-нравственный поиск человечества. Учебные задания направлены на развитие внутреннего мира обучающегося и воспитание его эмоционально-образной, чувственной сферы. Занятия искусством помогают обучающемуся обрести социально значимые знания. Развитие творческих способностей способствует росту самосознания, осознания себя как личности и члена общества.

Эстетическое воспитание – важнейший компонент и условие развития социально значимых отношений обучающихся, формирования представлений о прекрасном и безобразном, о высоком и низком. Эстетическое воспитание способствует формированию ценностных ориентаций обучающихся в отношении к окружающим людям, в стремлении к их пониманию, а также в отношении к семье, природе, труду, искусству, культурному наследию.

Ценности познавательной деятельности воспитываются как эмоционально окрашенный интерес к жизни людей и природы. Происходит это в процессе развития навыков восприятия и художественной рефлексии своих наблюдений в художественно-творческой деятельности. Навыки исследовательской деятельности развиваются при выполнении заданий культурно-исторической направленности.

Экологическое воспитание происходит в процессе художественно-эстетического наблюдения природы и её образа в произведениях искусства. Формирование эстетических чувств способствует активному неприятию действий, приносящих вред окружающей среде.

Трудовое воспитание осуществляется в процессе личной художественно-творческой работы по освоению художественных материалов и удовлетворения от создания реального, практического продукта. Воспитываются стремление достичь результат, упорство, творческая инициатива, понимание эстетики трудовой деятельности. Важны также умения сотрудничать с одноклассниками, работать в команде, выполнять коллективную работу – обязательные требования к определённым заданиям по программе.

165.10.2. В результате изучения изобразительного искусства на уровне начального общего образования у обучающегося будут сформированы познавательные универсальные учебные действия, коммуникативные универсальные учебные действия, регулятивные универсальные учебные действия, совместная деятельность.

Пространственные представления и сенсорные способности:

характеризовать форму предмета, конструкции;

выявлять доминантные черты (характерные особенности) в визуальном образе;

сравнивать плоскостные и пространственные объекты по заданным основаниям;

находить ассоциативные связи между визуальными образами разных форм и предметов;

сопоставлять части и целое в видимом образе, предмете, конструкции;

анализировать пропорциональные отношения частей внутри целого и предметов между собой;

обобщать форму составной конструкции;



выявлять и анализировать ритмические отношения в пространстве и в изображении (визуальном образе) на установленных основаниях;

передавать обобщенный образ реальности при построении плоской композиции; соотносить тональные отношения (тёмное – светлое) в пространственных и плоскостных объектах;

выявлять и анализировать эмоциональное воздействие цветовых отношений в пространственной среде и плоскостном изображении.

165.10.2.1. У обучающегося будут сформированы следующие базовые логические и исследовательские действия как часть познавательных универсальных учебных действий:

проявлять исследовательские, экспериментальные действия в процессе освоения выразительных свойств различных художественных материалов;

проявлять творческие экспериментальные действия в процессе самостоятельного выполнения художественных заданий; проявлять исследовательские и аналитические действия на основе определённых учебных установок в процессе восприятия произведений изобразительного искусства, архитектуры и продуктов детского художественного творчества;

использовать наблюдения для получения информации об особенностях объектов и состояния природы, предметного мира человека, городской среды;

анализировать и оценивать с позиций эстетических категорий явления природы и предметно-пространственную среду жизни человека;

формулировать выводы, соответствующие эстетическим, аналитическим и другим учебным установкам по результатам проведённого наблюдения;

использовать знаково-символические средства для составления орнаментов и декоративных композиций;

классифицировать произведения искусства по видам и, соответственно, по назначению в жизни людей;

классифицировать произведения изобразительного искусства по жанрам в качестве инструмента анализа содержания произведений;

ставить и использовать вопросы как исследовательский инструмент познания.

165.10.2.2. У обучающегося будут сформированы умения работать с информацией как часть познавательных универсальных учебных действий:

использовать электронные образовательные ресурсы;

работать с электронными учебниками и учебными пособиями;

выбирать источник для получения информации: поисковые системы Интернета, цифровые электронные средства, справочники, художественные альбомы и детские книги;

анализировать, интерпретировать, обобщать и систематизировать информацию, представленную в произведениях искусства, текстах, таблицах и схемах;

самостоятельно подготавливать информацию на заданную или выбранную тему и представлять её в различных видах: рисунках и эскизах, электронных презентациях;

осуществлять виртуальные путешествия по архитектурным памятникам, в отечественные художественные музеи и зарубежные художественные музеи (галереи) на основе установок и квестов, предложенных учителем;

соблюдать правила информационной безопасности при работе в Интернете.

165.10.2.3. У обучающегося будут сформированы умения общения как часть коммуникативных универсальных учебных действий:

понимать искусство в качестве особого языка общения – межличностного (автор – зритель), между поколениями, между народами;

вести диалог и участвовать в дискуссии, проявляя уважительное отношение к оппонентам, сопоставлять свои суждения с суждениями участников общения, выявляя и корректно отстаивая свои позиции в оценке и понимании обсуждаемого явления;

находить общее решение и разрешать конфликты на основе общих позиций и учёта интересов в процессе совместной художественной деятельности;

демонстрировать и объяснять результаты своего творческого, художественного или исследовательского опыта;

анализировать произведения детского художественного творчества с позиций их содержания и в соответствии с учебной задачей, поставленной учителем;

признавать своё и чужое право на ошибку, развивать свои способности сопереживать, понимать намерения и переживания свои и других людей;

взаимодействовать, сотрудничать в процессе коллективной работы, принимать цель совместной деятельности и строить действия по её достижению, договариваться, выполнять поручения, подчиняться, ответственно относиться к своей задаче по достижению общего результата.

165.10.2.4. У обучающегося будут сформированы умения самоорганизации и самоконтроля как часть регулятивных универсальных учебных действий:

внимательно относиться и выполнять учебные задачи, поставленные учителем;

соблюдать последовательность учебных действий при выполнении задания;

1 порядок в окружающем пространстве и бережно относиться к используемым материалам;

соотносить свои действия с планируемыми результатами, осуществлять контроль своей деятельности в процессе достижения результата.

165.10.3. К концу обучения в 1 классе обучающийся получит следующие предметные результаты по отдельным темам программы по изобразительному искусству:

165.10.3.1. Модуль «Графика».

Осваивать навыки применения свойств простых графических материалов в самостоятельной творческой работе в условиях урока.

Приобретать первичный опыт в создании графического рисунка на основе знакомства со средствами изобразительного языка.

Приобретать опыт аналитического наблюдения формы предмета, опыт обобщения и геометризации наблюдаемой формы как основы обучения рисунку.

Приобретать опыт создания рисунка простого (плоского) предмета с натуры.

Учиться анализировать соотношения пропорций, визуально сравнивать пространственные величины.

Приобретать первичные знания и навыки композиционного расположения изображения на листе.

Выбирать вертикальный или горизонтальный формат листа для выполнения соответствующих задач рисунка.

Воспринимать учебную задачу, поставленную учителем, и решать её в своей практической художественной деятельности.

Обсуждать результаты своей практической работы и работы товарищей с позиций соответствия их поставленной учебной задаче, с позиций выраженного в рисунке содержания и графических средств его выражения (в рамках программного материала).

165.10.3.2. Модуль «Живопись».

Осваивать навыки работы красками «гуашь» в условиях урока.

Иметь представление о трех основных цветах; обсуждать и называть ассоциативные представления, которые рождает каждый цвет.

Осознавать эмоциональное звучание цвета и формулировать своё мнение с использованием опыта жизненных ассоциаций.

Приобретать опыт экспериментирования, исследования результатов смешения красок и получения нового цвета.

Вести творческую работу на заданную тему с использованием зрительных впечатлений, организованную педагогом.

165.10.3.3. Модуль «Скульптура».

Приобретать опыт аналитического наблюдения, поиска выразительных образных объёмных форм в природе (например, облака, камни, коряги, формы плодов).

Осваивать первичные приёмы лепки из пластилина, приобретать представления о целостной форме в объёмном изображении.

Овладевать первичными навыками бумагопластики – создания объёмных форм из бумаги путём её складывания, надрезания, закручивания.

#### 165.10.3.4. Модуль «Декоративно-прикладное искусство».

Рассматривать и эстетически характеризовать различные примеры узоров в природе (в условиях урока на основе фотографий); приводить примеры, сопоставлять и искать ассоциации с орнаментами в произведениях декоративно-прикладного искусства.

Различать виды орнаментов по изобразительным мотивам: растительные, геометрические, анималистические.

Учиться использовать правила симметрии в своей художественной деятельности.

Приобретать опыт создания орнаментальной декоративной композиции (стилизованной: декоративный цветок или птица).

Приобретать знания о значении и назначении украшений в жизни людей.

Приобретать представления о глиняных игрушках отечественных народных художественных промыслов (дымковская, каргопольская игрушки или по выбору учителя с учётом местных промыслов) и опыт практической художественной деятельности по мотивам игрушки выбранного промысла.

Иметь опыт и соответствующие возрасту навыки подготовки и оформления общего праздника.

#### 165.10.3.5. Модуль «Архитектура».

Рассматривать различные произведения архитектуры в окружающем мире (по фотографиям в условиях урока); анализировать и характеризовать особенности и составные части рассматриваемых зданий.

Осваивать приёмы конструирования из бумаги, складывания объёмных простых геометрических тел.

Приобретать опыт пространственного макетирования (сказочный город) в форме коллективной игровой деятельности.

Приобретать представления о конструктивной основе любого предмета и первичные навыки анализа его строения.

#### 165.10.3.6. Модуль «Восприятие произведений искусства».

Приобретать умения рассматривать, анализировать детские рисунки с позиций их содержания и сюжета, настроения, композиции (расположения на листе), цвета, а также соответствия учебной задаче, поставленной учителем.

Приобретать опыт эстетического наблюдения природы на основе эмоциональных впечатлений с учётом учебных задач и визуальной установки учителя.

Приобретать опыт художественного наблюдения предметной среды жизни человека в зависимости от поставленной аналитической и эстетической задачи (установки).

Осваивать опыт эстетического восприятия и аналитического наблюдения архитектурных построек.

Осваивать опыт эстетического, эмоционального общения со станковой картиной, понимать значения зрительских умений и специальных знаний; приобретать опыт восприятия картин со сказочным сюжетом (В.М. Васнецова и других художников по выбору учителя), а также произведений с ярко выраженным эмоциональным настроением (например, натюрморты В. Ван Гога или А. Матисса).

Осваивать новый опыт восприятия художественных иллюстраций в детских книгах и отношения к ним в соответствии с учебной установкой.

#### 165.10.3.7. Модуль «Азбука цифровой графики».

Приобретать опыт создания фотографий с целью эстетического и целенаправленного наблюдения природы.

Приобретать опыт обсуждения фотографий с точки зрения того, с какой целью сделан снимок, насколько значимо его содержание и какова композиция в кадре.

165.10.4. К концу обучения во 2 классе обучающийся получит следующие предметные результаты по отдельным темам программы по изобразительному искусству:

165.10.4.1. Модуль «Графика».

Осваивать особенности и приёмы работы новыми графическими художественными материалами; осваивать выразительные свойства твёрдых, сухих, мягких и жидких графических материалов.

Приобретать навыки изображения на основе разной по характеру и способу наложения линии.

Овладевать понятием «ритм» и навыками ритмической организации изображения как необходимой композиционной основы выражения содержания.

Осваивать навык визуального сравнения пространственных величин, приобретать умения соотносить пропорции в рисунках птиц и животных (с использованием зрительских впечатлений и анализа).

Приобретать умение вести рисунок с натуры, видеть пропорции объекта, расположение его в пространстве; располагать изображение на листе, соблюдая этапы ведения рисунка, осваивая навык штриховки.

165.10.4.2. Модуль «Живопись».

Осваивать навыки работы цветом, навыки смешения красок, пастозное плотное и прозрачное нанесение краски; осваивать разный характер мазков и движений кистью, навыки создания выразительной фактуры и кроющие качества гуаши.

Приобретать опыт работы акварельной краской и понимать особенности работы прозрачной краской.

Знать названия основных и составных цветов и способы получения разных оттенков составного цвета.

Различать и сравнивать тёмные и светлые оттенки цвета; осваивать смешение цветных красок с белой и чёрной (для изменения их тона).

Иметь представление о делении цветов на тёплые и холодные; различать и сравнивать тёплые и холодные оттенки цвета.

Осваивать эмоциональную выразительность цвета: цвет звонкий и яркий, радостный; цвет мягкий, «глухой» и мрачный и другие

Приобретать опыт создания пейзажей, передающих разные состояния погоды (например, туман, грозу) на основе изменения тонального звучания цвета, приобретать опыт передачи разного цветового состояния моря.

Уметь выразить в изображении сказочных персонажей их характер (герои сказок добрые и злые, нежные и грозные); обсуждать, объяснять, какими художественными средствами удалось показать характер сказочных персонажей.

165.10.4.3. Модуль «Скульптура».

Познакомиться с традиционными игрушками одного из народных художественных промыслов; освоить приёмы и последовательность лепки игрушки в традициях выбранного промысла; выполнить в технике лепки фигурку сказочного зверя по мотивам традиций выбранного промысла (по выбору: филимоновская, абашевская, каргопольская, дымковская игрушки или с учётом местных промыслов).

Иметь представление об изменениях скульптурного образа при осмотре произведения с разных сторон.

Приобретать в процессе лепки из пластилина опыт передачи движения цельной лепной формы и разного характера движения этой формы (изображения зверушки).

165.10.4.4. Модуль «Декоративно-прикладное искусство».

Рассматривать, анализировать и эстетически оценивать разнообразие форм в природе, воспринимаемых как узоры.

Сравнивать, сопоставлять природные явления – узоры (например, капли, снежинки, паутинки, роса на листьях, серёжки во время цветения деревьев) – с рукотворными произведениями декоративного искусства (кружево, шитьё, ювелирные изделия и другие).

Приобретать опыт выполнения эскиза геометрического орнамента кружева или вышивки на основе природных мотивов.

Осваивать приёмы орнаментального оформления сказочных глиняных зверушек, созданных по мотивам народного художественного промысла (по выбору: филимоновская, абашевская, каргопольская, дымковская игрушки или с учётом местных промыслов).

Приобретать опыт преобразования бытовых подручных нехудожественных материалов в художественные изображения и поделки.

Рассматривать, анализировать, сравнивать украшения человека на примерах иллюстраций к народным сказкам лучших художников-иллюстраторов (например, И.Я. Билибина), когда украшения не только соответствуют народным традициям, но и выражают характер персонажа; учиться понимать, что украшения человека рассказывают о нём, выявляют особенности его характера, его представления о красоте.

Приобретать опыт выполнения красками рисунков украшений народных былинных персонажей.

#### 165.10.4.5. Модуль «Архитектура».

Осваивать приёмы создания объёмных предметов из бумаги и объёмного декорирования предметов из бумаги.

Участвовать в коллективной работе по построению из бумаги пространственного макета сказочного города или детской площадки.

Рассматривать, характеризовать конструкцию архитектурных строений (по фотографиям в условиях урока), указывая составные части и их пропорциональные соотношения.

Осваивать понимание образа здания, то есть его эмоционального воздействия.

Рассматривать, приводить примеры и обсуждать вид разных жилищ, домиков сказочных героев в иллюстрациях известных художников детской книги, развивая фантазию и внимание к архитектурным постройкам.

Приобретать опыт сочинения и изображения жилья для разных по своему характеру героев литературных и народных сказок.

#### 165.10.4.6. Модуль «Восприятие произведений искусства».

Обсуждать примеры детского художественного творчества с точки зрения выражения в них содержания, настроения, расположения изображения в листе, цвета и других средств художественной выразительности, а также ответа на поставленную учебную задачу.

Осваивать и развивать умения вести эстетическое наблюдение явлений природы, а также потребность в таком наблюдении.

Приобретать опыт эстетического наблюдения и художественного анализа произведений декоративного искусства и их орнаментальной организации (например, кружево, шитьё, резьба и роспись по дереву и ткани, чеканка).

Приобретать опыт восприятия, эстетического анализа произведений отечественных художников-пейзажистов (И.И. Левитана, И.И. Шишкина, И.К. Айвазовского, Н.П. Крымова и других по выбору учителя), а также художников-анималистов (В.В. Ватагина, Е.И. Чарушина и других по выбору учителя).

Приобретать опыт восприятия, эстетического анализа произведений живописи западноевропейских художников с активным, ярким выражением настроения (В. Ван Гог, К. Моне, А. Матисса и других по выбору учителя).

Знать имена и узнавать наиболее известные произведения художников И.И. Левитана, И.И. Шишкина, И.К. Айвазовского, В.М. Васнецова, В.В. Ватагина, Е.И. Чарушина (и других по выбору учителя).

#### 165.10.4.7. Модуль «Азбука цифровой графики».

Осваивать возможности изображения с помощью разных видов линий в программе Paint (или другом графическом редакторе).

Осваивать приёмы трансформации и копирования геометрических фигур в программе Paint, а также построения из них простых рисунков или орнаментов.

Осваивать в компьютерном редакторе (например, Paint) инструменты и техники – карандаш, кисточка, ластик, заливка и другие – и создавать простые рисунки или композиции (например, образ дерева).

Осваивать композиционное построение кадра при фотографировании: расположение объекта в кадре, масштаб, доминанта. Участвовать в обсуждении композиционного построения кадра в фотографии.

165.10.5. К концу обучения в 3 классе обучающийся получит следующие предметные результаты по отдельным темам программы по изобразительному искусству:

##### 165.10.5.1. Модуль «Графика».

Приобретать представление о художественном оформлении книги, о дизайне книги, многообразии форм детских книг, о работе художников-иллюстраторов.

Получать опыт создания эскиза книжки-игрушки на выбранный сюжет: рисунок обложки с соединением шрифта (текста) и изображения, рисунок прописной буквы, создание иллюстраций, размещение текста и иллюстраций на развороте.

Узнавать об искусстве шрифта и образных (изобразительных) возможностях надписи, о работе художника над шрифтовой композицией.

Создавать практическую творческую работу – поздравительную открытку, совмещающую в ней шрифт и изображение.

Узнавать о работе художников над плакатами и афишами. Выполнять творческую композицию – эскиз афиши к выбранному спектаклю или фильму.

Узнавать основные пропорции лица человека, взаимное расположение частей лица.

Приобретать опыт рисования портрета (лица) человека.

Создавать маску сказочного персонажа с ярко выраженным характером лица (для карнавала или спектакля).

##### 165.10.5.2. Модуль «Живопись».

Осваивать приёмы создания живописной композиции (натюрморта) по наблюдению природы или по представлению.

Рассматривать, эстетически анализировать сюжет и композицию, эмоциональное настроение в натюрмортах известных отечественных художников.

Приобретать опыт создания творческой живописной работы – натюрморта с ярко выраженным настроением или «натюрморта-автопортрета».

Изображать красками портрет человека с использованием природы или представлению.

Создавать пейзаж, передавая в нём активное состояние природы.

Приобрести представление о деятельности художника в театре.

Создать красками эскиз занавеса или эскиз декораций к выбранному сюжету.

Познакомиться с работой художников по оформлению праздников.

Выполнить тематическую композицию «Праздник в городе» на основе наблюдений, по памяти и по представлению.

##### 165.10.5.3. Модуль «Скульптура».

Приобрести опыт творческой работы: лепка сказочного персонажа на основе сюжета известной сказки (или создание этого персонажа в технике бумагопластики, по выбору учителя).

Учиться создавать игрушку из подручного нехудожественного материала путём добавления к ней необходимых деталей и для «одушевления образа».

Узнавать о видах скульптуры: скульптурные памятники, парковая скульптура, мелкая пластика, рельеф (виды рельефа).

Приобретать опыт лепки эскиза парковой скульптуры.

165.10.5.4. Модуль «Декоративно-прикладное искусство».

Узнавать о создании глиняной и деревянной посуды: народные художественные промыслы Гжель и Хохлома.

Знакомиться с приёмами исполнения традиционных орнаментов, украшающих посуду Гжели и Хохломы; осваивать простые кистевые приёмы, свойственные этим промыслам; выполнить эскизы орнаментов, украшающих посуду (по мотивам выбранного художественного промысла).

Узнавать о сетчатых видах орнаментов и их применении, например, в росписи тканей, стен, уметь рассуждать с использованием зрительного материала о видах симметрии в сетчатом орнаменте.

Осваивать навыки создания орнаментов при помощи штампов и трафаретов.

Получить опыт создания композиции орнамента в квадрате (в качестве эскиза росписи женского платка).

165.10.5.5. Модуль «Архитектура».

Выполнить зарисовки или творческие рисунки по памяти и по представлению на тему исторических памятников или архитектурных достопримечательностей своего города.

Создать эскиз макета паркового пространства или участвовать в коллективной работе по созданию такого макета.

Создать в виде рисунков или объёмных аппликаций из цветной бумаги эскизы разнообразных малых архитектурных форм, наполняющих городское пространство.

Придумать и нарисовать (или выполнить в технике бумагопластики) транспортное средство.

Выполнить творческий рисунок – создать образ своего города или села или участвовать в коллективной работе по созданию образа своего города или села (в виде коллажа).

165.10.5.6. Модуль «Восприятие произведений искусства».

Рассматривать и обсуждать содержание работы художника, ценностно и эстетически относиться к иллюстрациям известных отечественных художников детских книг, получая различную визуально-образную информацию; знать имена нескольких художников детской книги.

Рассматривать и анализировать архитектурные постройки своего города (села), характерные особенности улиц и площадей, выделять центральные по архитектуре здания и обсуждать их архитектурные особенности, приобретать представления, аналитический и эмоциональный опыт восприятия наиболее известных памятников архитектуры Москвы и Санкт-Петербурга (для жителей регионов на основе фотографий, телепередач и виртуальных путешествий), уметь обсуждать увиденные памятники.

Объяснять назначение основных видов пространственных искусств: изобразительных видов искусства – живописи, графики, скульптуры; архитектуры, дизайна, декоративно-прикладных видов искусства, а также деятельности художника в кино, в театре, на празднике.

Называть основные жанры живописи, графики и скульптуры, определяемые предметом изображения.

Иметь представление об именах крупнейших отечественных художников-пейзажистов: И.И. Шишкина, И.И. Левитана, А.К. Саврасова, В.Д. Поленова, И.К. Айвазовского и других (по выбору учителя), приобретать представления об их произведениях.

Осуществлять виртуальные интерактивные путешествия в художественные музеи, участвовать в исследовательских квестах, в обсуждении впечатлений от виртуальных путешествий.

иметь представление об именах крупнейших отечественных портретистов: В.И. Сурикова, И.Е. Репина, В.А. Серова и других (по выбору учителя), приобретать представления об их произведениях.

Понимать значения музеев и называть, указывать, где находятся и чему посвящены их коллекции: Государственная Третьяковская галерея, Государственный Эрмитаж, Государственный Русский музей, Государственный музей изобразительных искусств имени А.С. Пушкина.

Иметь представление о замечательных художественных музеях России, о коллекциях своих региональных музеев.

165.10.5.7. Модуль «Азбука цифровой графики».

Осваивать приёмы работы в графическом редакторе с линиями, геометрическими фигурами, инструментами традиционного рисования.

Применять получаемые навыки для усвоения определённых учебных тем, например: исследования свойств ритма и построения ритмических композиций, составления орнаментов путём различных повторений рисунка узора, простого повторения (раппорт), экспериментируя на свойствах симметрии; создание паттернов.

Осваивать с помощью создания схемы лица человека его конструкцию и пропорции; осваивать с помощью графического редактора схематическое изменение мимики лица.

Осваивать приёмы соединения шрифта и векторного изображения при создании, например, поздравительных открыток, афиши.

Осваивать приёмы редактирования цифровых фотографий с помощью компьютерной программы Picture Manager (или другой): изменение яркости, контраста и насыщенности цвета, обрезка изображения, поворот, отражение.

Осуществлять виртуальные путешествия в отечественные художественные музеи и, возможно, знаменитые зарубежные художественные музеи на основе установок и квестов, предложенных учителем.

165.10.6. К концу обучения в 4 классе обучающийся получит следующие предметные результаты по отдельным темам программы по изобразительному искусству:

165.10.6.1. Модуль «Графика».

Осваивать правила линейной и воздушной перспективы и применять их в своей практической творческой деятельности. Изучать основные пропорции фигуры человека, пропорциональные отношения отдельных частей фигуры и учиться применять эти знания в своих рисунках.

Приобретать представление о традиционных одеждах разных народов и представление о красоте человека в разных культурах, применять эти знания в изображении персонажей сказаний и легенд или просто представителей народов разных культур.

Создавать зарисовки памятников отечественной и мировой архитектуры.

165.10.6.2. Модуль «Живопись».

Выполнять живописное изображение пейзажей разных климатических зон (пейзаж гор, пейзаж степной или пустынной зоны, пейзаж, типичный для среднерусской природы).

Передавать в изображении народные представления о красоте человека, создавать образ женщины в русском народном костюме и образ мужчины в народном костюме.

Приобретать опыт создания портретов женских и мужских, портрета пожилого человека, детского портрета или автопортрета, портрета персонажа (по представлению из выбранной культурной эпохи).

Создавать двойной портрет (например, портрет матери и ребёнка).

Приобретать опыт создания композиции на тему «Древнерусский город».

Участвовать в коллективной творческой работе по созданию композиционного панно (аппликации из индивидуальных рисунков) на темы народных праздников



(русского народного праздника и традиционных праздников у разных народов), в которых выражается обобщённый образ национальной культуры.

#### 165.10.6.3. Модуль «Скульптура».

Лепка из пластилина эскиза памятника выбранному герою или участие в коллективной разработке проекта макета мемориального комплекса (работа выполняется после освоения собранного материала о мемориальных комплексах, существующих в нашей стране).

#### 165.10.6.4. Модуль «Декоративно-прикладное искусство».

Исследовать и создавать зарисовки особенностей, характерных для орнаментов разных народов или исторических эпох (особенности символов и стилизованных мотивов), показать в рисунках традиции использования орнаментов в архитектуре, одежде, оформлении предметов быта у разных народов, в разные эпохи.

Изучить и показать в практической творческой работе орнаменты, традиционные мотивы и символы русской народной культуры (в деревянной резьбе и росписи по дереву, вышивке, декоре головных уборов, орнаментах, которые характерны для предметов быта).

Получить представления о красоте русского народного костюма и головных женских уборов, особенностях мужской одежды разных сословий, а также о связи украшения костюма мужчины с родом его занятий и положением в обществе.

Познакомиться с женским и мужским костюмами в традициях разных народов, со своеобразием одежды в разных культурах и в разные эпохи.

#### 165.10.6.5. Модуль «Архитектура».

Получить представление о конструкции традиционных жилищ у разных народов, об их связи с окружающей природой.

Познакомиться с конструкцией избы – традиционного деревянного жилого дома – и надворных построек, строить из бумаги или изображать конструкцию избы, понимать и уметь объяснять тесную связь декора (украшений) избы с функциональным значением тех же деталей: единство красоты и пользы. Иметь представления о конструктивных особенностях переносного жилища – юрты.

Уметь объяснять и изображать традиционную конструкцию здания каменного древнерусского храма, иметь представление о наиболее значительных древнерусских соборах и их местонахождении, о красоте и конструктивных особенностях памятников русского деревянного зодчества. Иметь представления об устройстве и красоте древнерусского города, его архитектурном устройстве и жизни в нём людей. Иметь представление об основных конструктивных чертах древнегреческого храма, уметь его изображать, иметь общее, целостное образное представление о древнегреческой культуре.

Иметь представление об основных характерных чертах храмовых сооружений, характерных для разных культур: готический (романский) собор в европейских городах, буддийская пагода, мусульманская мечеть, уметь изображать их.

Понимать и объяснять, в чём заключается значимость для современных людей сохранения архитектурных памятников и исторического образа своей и мировой культуры.

#### 165.10.6.6. Модуль «Восприятие произведений искусства».

Формировать восприятие произведений искусства на темы истории и традиций русской отечественной культуры (произведения В.М. Васнецова, А.М. Васнецова, Б.М. Кустодиева, В.И. Сурикова, К.А. Коровина, А.Г. Венецианова, А.П. Рябушкина, И.Я. Билибина и других по выбору учителя).

Иметь образные представления о каменном древнерусском зодчестве (Московский Кремль, Новгородский детинец, Псковский кром, Казанский кремль и другие с учётом местных архитектурных комплексов, в том числе монастырских), о памятниках русского деревянного зодчества (архитектурный комплекс на острове Кижи).

Узнавать соборы Московского Кремля, Софийский собор в Великом Новгороде, храм Покрова на Нерли.

Называть и объяснять содержание памятника К. Минину и Д. Пожарскому скульптора И.П. Мартоса в Москве.

Различать основные памятники наиболее значимых мемориальных ансамблей и объяснять их особое значение в жизни людей (мемориальные ансамбли: Могила Неизвестного Солдата в Москве; памятник-ансамбль «Героям Сталинградской битвы» на Мамаевом кургане, «Воин-освободитель» в берлинском Трептов-парке, Пискаревский мемориал в Санкт-Петербурге и другие по выбору учителя), иметь представление о правилах поведения при посещении мемориальных памятников.

Иметь представления об архитектурных, декоративных и изобразительных произведениях в культуре Древней Греции, других культурах Древнего мира, в том числе Древнего Востока, уметь обсуждать эти произведения.

Различать общий вид и представлять основные компоненты конструкции готических (романских) соборов, иметь представление об особенностях архитектурного устройства мусульманских мечетей, иметь представление об архитектурном своеобразии здания буддийской пагоды.

Приводить примеры произведений великих европейских художников: Леонардо да Винчи, Рафаэля, Рембрандта, Пикассо и других (по выбору учителя).

165.10.6.7. Модуль «Азбука цифровой графики».

Осваивать правила линейной и воздушной перспективы с помощью графических изображений и их варьирования в компьютерной программе Paint: изображение линии горизонта и точки схода, перспективных сокращений, цветовых и тональных изменений.

Моделировать в графическом редакторе с помощью инструментов геометрических фигур конструкцию традиционного крестьянского деревянного дома (избы) и различные варианты его устройства.

Использовать поисковую систему для знакомства с разными видами деревянного дома на основе избы и традициями и её украшений.

Осваивать строение юрты, моделируя её конструкцию в графическом редакторе с помощью инструментов геометрических фигур, находить в поисковой системе разнообразные модели юрты, её украшения, внешний и внутренний вид юрты.

Моделировать в графическом редакторе с помощью инструментов геометрических фигур конструкции храмовых зданий разных культур (каменный православный собор с закомарами, со сводами-нефами, главой, куполом, готический или романский собор, пагода, мечеть).

Построить пропорции фигуры человека в графическом редакторе с помощью геометрических фигур или на линейной основе; изобразить различные фазы движения, двигая части фигуры (при соответствующих технических условиях создать анимацию схематического движения человека).

Освоить анимацию простого повторяющегося движения изображения в виртуальном редакторе GIF-анимации.

Освоить и проводить компьютерные презентации в программе PowerPoint по темам изучаемого материала, собирая в поисковых системах нужный материал, или на основе собственных фотографий и фотографий своих рисунков, выполнять шрифтовые надписи наиболее важных определений, названий, положений, которые надо помнить и знать.

Совершать виртуальные тематические путешествия по художественным музеям мира.

### **Федеральная рабочая программа по учебному предмету «Музыка».**

166.1. Федеральная рабочая программа по учебному предмету «Музыка» (предметная область «Искусство») (далее соответственно – программа по музыке, музыка) включает пояснительную записку, содержание обучения, планируемые результаты освоения программы по музыке.

166.2. Пояснительная записка отражает общие цели и задачи изучения музыки, место в структуре учебного плана, а также подходы к отбору содержания и планируемым результатам.

166.3. Содержание обучения раскрывает содержательные линии, которые предлагаются для изучения на уровне начального общего образования. Содержание обучения завершается перечнем универсальных учебных действий (познавательных, коммуникативных и регулятивных), которые возможно формировать средствами музыки с учётом возрастных особенностей обучающихся на уровне начального общего образования.

166.4. Планируемые результаты освоения программы по музыке включают личностные, метапредметные и предметные результаты за весь период обучения на уровне начального общего образования. Предметные результаты, формируемые в ходе изучения музыки, сгруппированы по учебным модулям.

166.5. Пояснительная записка.

166.5.1. Программа по музыке разработана с целью оказания методической помощи учителю музыки в создании рабочей программы по учебному предмету.

166.5.2. Программа по музыке позволит учителю:

реализовать в процессе преподавания музыки современные подходы к формированию личностных, метапредметных и предметных результатов обучения, сформулированных в ФГОС НОО; определить и структурировать планируемые результаты обучения и содержание учебного предмета по годам обучения в соответствии с ФГОС НОО, а также на основе планируемых результатов духовно-нравственного развития, воспитания и социализации обучающихся, представленных в федеральной рабочей программе воспитания;

разработать календарно-тематическое планирование с учётом особенностей конкретного региона, образовательной организации, класса.

166.5.3. Музыка является неотъемлемой частью культурного наследия, универсальным способом коммуникации особенно важна музыка для становления личности обучающегося – как способ, форма и опыт самовыражения и естественного радостного мировосприятия.

В течение периода начального общего образования необходимо заложить основы будущей музыкальной культуры личности, сформировать представления о многообразии проявлений музыкального искусства в жизни современного человека и общества. В содержании программы по музыке представлены различные пласты музыкального искусства: фольклор, классическая, современная музыка, в том числе наиболее достойные образцы массовой музыкальной культуры (джаз, эстрада, музыка кино и другие). Наиболее эффективной формой освоения музыкального искусства является практическое музицирование – пение, игра на доступных музыкальных инструментах, различные формы музыкального движения. В ходе активной музыкальной деятельности происходит постепенное освоение элементов музыкального языка, понимание основных жанровых особенностей, принципов и форм развития музыки.

Программа по музыке предусматривает знакомство обучающихся с некоторым количеством явлений, фактов музыкальной культуры (знание музыкальных произведений, фамилий композиторов и исполнителей, специальной терминологии). Программа по музыке формирует эстетические потребности, проживание и осознание тех особых мыслей и чувств, состояний, отношений к жизни, самому себе, другим людям, которые несёт в себе музыка.

Свойственная музыкальному восприятию идентификация с лирическим героем произведения является уникальным психологическим механизмом для формирования мировоззрения обучающегося опосредованным недирективным путём. Ключевым моментом при составлении программы по музыке является отбор репертуара, который

должен сочетать в себе такие качества, как доступность, высокий художественный уровень, соответствие системе традиционных российских ценностей.

Одним из наиболее важных направлений программы по музыке является развитие эмоционального интеллекта обучающихся. Через опыт чувственного восприятия и художественного исполнения музыки формируется эмоциональная осознанность, рефлексивная установка личности в целом.

Особая роль в организации музыкальных занятий в программе по музыке принадлежит игровым формам деятельности, которые рассматриваются как широкий спектр конкретных приёмов и методов, внутренне присущих самому искусству – от традиционных фольклорных игр и театрализованных представлений к звуковым импровизациям, направленным на освоение жанровых особенностей, элементов музыкального языка, композиционных принципов.

166.5.4. Основная цель программы по музыке – воспитание музыкальной культуры как части общей духовной культуры обучающихся. Основным содержанием музыкального обучения и воспитания является личный и коллективный опыт проживания и осознания специфического комплекса эмоций, чувств, образов, идей, порождаемых ситуациями эстетического восприятия (постижение мира через переживание, самовыражение через творчество, духовно-нравственное становление, воспитание чуткости к внутреннему миру другого человека через опыт сотворчества и сопереживания).

166.5.5. В процессе конкретизации учебных целей их реализация осуществляется по следующим направлениям:

становление системы ценностей, обучающихся в единстве эмоциональной и познавательной сферы;

развитие потребности в общении с произведениями искусства, осознание значения музыкального искусства как универсального языка общения, художественного отражения многообразия жизни;

формирование творческих способностей ребёнка, развитие внутренней мотивации к музицированию.

166.5.6. Важнейшие задачи обучения музыке на уровне начального общего образования:

формирование эмоционально-ценностной отзывчивости на прекрасное в жизни и в искусстве;

формирование позитивного взгляда на окружающий мир, гармонизация взаимодействия с природой, обществом, самим собой через доступные формы музицирования;

формирование культуры осознанного восприятия музыкальных образов, приобщение к традиционным российским духовно-нравственным ценностям через собственный внутренний опыт эмоционального переживания;

развитие эмоционального интеллекта в единстве с другими познавательными и регулятивными универсальными учебными действиями, развитие ассоциативного мышления и продуктивного воображения;

овладение предметными умениями и навыками в различных видах практического музицирования, введение обучающегося в искусство через разнообразие видов музыкальной деятельности, в том числе: слушание (воспитание грамотного слушателя), исполнение (пение, игра на музыкальных инструментах); сочинение (элементы импровизации, композиции, аранжировки); музыкальное движение (пластическое интонирование, танец, двигательное моделирование), исследовательские и творческие проекты;

изучение закономерностей музыкального искусства: интонационная и жанровая природа музыки, основные выразительные средства, элементы музыкального языка;

воспитание уважения к культурному наследию России, присвоение интонационно-образного строя отечественной музыкальной культуры;

расширение кругозора, воспитание любознательности, интереса к музыкальной культуре России, ее регионов, этнических групп, малой родины, а также к музыкальной культуре других стран, культур, времён и народов.

166.5.7. Программа по музыке составлена на основе модульного принципа построения учебного материала и допускает вариативный подход к очередности изучения модулей, принципам компоновки учебных тем, форм и методов освоения содержания.

Содержание учебного предмета структурно представлено восемью модулями (тематическими линиями):

инвариантные:

модуль № 1 «Народная музыка России»;

модуль № 2 «Классическая музыка»;

модуль № 3 «Музыка в жизни человека»

вариативные:

модуль № 4 «Музыка народов мира»;

модуль № 5 «Духовная музыка»;

модуль № 6 «Музыка театра и кино»;

модуль № 7 «Современная музыкальная культура»;

модуль № 8 «Музыкальная грамота»

166.5.8. Каждый модуль состоит из нескольких тематических блоков. Модульный принцип допускает перестановку блоков, перераспределение количества учебных часов между блоками.

Вариативная компоновка тематических блоков позволяет существенно расширить формы и виды деятельности за счёт внеурочных и внеклассных мероприятий – посещений театров, музеев, концертных залов, работы над исследовательскими и творческими проектами. В таком случае количество часов, отводимых на изучение данной темы, увеличивается за счёт внеурочной деятельности в рамках часов, предусмотренных эстетическим направлением плана внеурочной деятельности образовательной организации.

166.5.9. Общее число часов, рекомендованных для изучения музыки - 135 часов: в 1 классе – 33 часа (1 час в неделю), во 2 классе – 34 часа (1 час в неделю), в 3 классе – 34 часа (1 час в неделю), в 4 классе – 34 часа (1 час в неделю).

166.5.10. При разработке рабочей программы по музыке образовательная организация вправе использовать возможности сетевого взаимодействия, в том числе с организациями системы дополнительного образования детей, учреждениями культуры, организациями культурно-досуговой сферы (театры, музеи, творческие союзы).

Освоение программы по музыке предполагает активную социокультурную деятельность обучающихся, участие в музыкальных праздниках, конкурсах, концертах, театрализованных действиях, в том числе основанных на межпредметных связях с такими учебными предметами, как «Изобразительное искусство», «Литературное чтение», «Окружающий мир», «Основы религиозной культуры и светской этики», «Иностранный язык» и другие.

166.6. Содержание обучения музыке на уровне начального общего образования.

Инвариантные модули:

166.6.1. Модуль № 1 «Народная музыка России».

Данный модуль является одним из наиболее значимых. Цели воспитания национальной и гражданской идентичности, а также принцип «вхождения в музыку от родного порога» предполагают, что отправной точкой для освоения всего богатства и разнообразия музыки должна быть музыкальная культура родного края, своего народа, других народов нашей страны. Необходимо обеспечить глубокое и содержательное освоение основ традиционного фольклора, отталкиваясь в первую очередь от

материнского и детского фольклора, календарных обрядов и праздников. Особое внимание необходимо уделить подлинному, аутентичному звучанию народной музыки, научить детей отличать настоящую народную музыку от эстрадных шоу-программ, эксплуатирующих фольклорный колорит.

166.6.1.1. Край, в котором ты живёшь.

Содержание: музыкальные традиции малой Родины. Песни, обряды, музыкальные инструменты.

Виды деятельности обучающихся:

разучивание, исполнение образцов традиционного фольклора своей местности, песен, посвящённых своей малой родине, песен композиторов-земляков;

диалог с учителем о музыкальных традициях своего родного края;

вариативно: просмотр видеофильма о культуре родного края; посещение краеведческого музея; посещение этнографического спектакля, концерта.

166.6.1.2. Русский фольклор.

Содержание: русские народные песни (трудовые, хороводные). Детский фольклор (игровые, заклички, потешки, считалки, прибаутки).

Виды деятельности обучающихся:

разучивание, исполнение русских народных песен разных жанров;

участие в коллективной традиционной музыкальной игре (по выбору учителя могут быть освоены игры «Бояре», «Плетень», «Бабка-ёжка», «Заинька» и другие);

сочинение мелодий, вокальная импровизация на основе текстов игрового детского фольклора;

вариативно: ритмическая импровизация, исполнение аккомпанемента на простых ударных (ложки) и духовых (свирель) инструментах к изученным народным песням;

166.6.1.3. Русские народные музыкальные инструменты.

Содержание: народные музыкальные инструменты (балалайка, рожок, свирель, гусли, гармонь, ложки). Инструментальные наигрыши. Плясовые мелодии.

Виды деятельности обучающихся:

знакомство с внешним видом, особенностями исполнения и звучания русских народных инструментов;

определение на слух тембров инструментов;

классификация на группы духовых, ударных, струнных;

музыкальная викторина на знание тембров народных инструментов;

двигательная игра – импровизация-подражание игре на музыкальных инструментах;

слушание фортепианных пьес композиторов, исполнение песен, в которых присутствуют звукоизобразительные элементы, подражание голосам народных инструментов;

вариативно: просмотр видеофильма о русских музыкальных инструментах; посещение музыкального или краеведческого музея; освоение простейших навыков игры на свирели, ложках.

166.6.1.4. Сказки, мифы и легенды.

Содержание: народные сказители. Русские народные сказания, былины. Сказки и легенды о музыке и музыкантах.

Виды деятельности обучающихся:

знакомство с манерой сказывания нараспев;

слушание сказок, былин, эпических сказаний, рассказываемых нараспев;

в инструментальной музыке определение на слух музыкальных интонаций речитативного характера;

создание иллюстраций к прослушанным музыкальным и литературным произведениям;

вариативно: знакомство с эпосом народов России (по выбору учителя: отдельные сказания или примеры из эпоса народов России, например, якутского Олонхо, карело-финской Калевалы, калмыцкого Джангара, Нартского эпоса); просмотр фильмов, мультфильмов, созданных на основе былин, сказаний; речитативная импровизация – чтение нараспев фрагмента сказки, былины.

#### 166.6.1.5. Жанры музыкального фольклора.

Содержание: фольклорные жанры, общие для всех народов: лирические, трудовые, колыбельные песни, танцы и пляски. Традиционные музыкальные инструменты.

Виды деятельности обучающихся:

различение на слух контрастных по характеру фольклорных жанров: колыбельная, трудовая, лирическая, плясовая;

определение, характеристика типичных элементов музыкального языка (темп, ритм, мелодия, динамика), состава исполнителей;

определение тембра музыкальных инструментов, отнесение к одной из групп (духовые, ударные, струнные);

разучивание, исполнение песен разных жанров, относящихся к фольклору разных народов Российской Федерации;

импровизации, сочинение к ним ритмических аккомпанементов (звучащими жестами, на ударных инструментах);

вариативно: исполнение на клавишных или духовых инструментах (свирель) мелодий народных песен, прослеживание мелодии по нотной записи.

#### 166.6.1.6. Народные праздники.

Содержание: обряды, игры, хороводы, праздничная символика – на примере одного или нескольких народных праздников (по выбору учителя внимание обучающихся может быть сосредоточено на русских традиционных народных праздниках (Рождество, Осенины, Масленица, Троица) и (или) праздниках других народов России (Сабантуй, Байрам, Навруз, Ысыях).

Виды деятельности обучающихся:

знакомство с праздничными обычаями, обрядами, бытовавшими ранее и сохранившимися сегодня у различных народностей Российской Федерации;

разучивание песен, реконструкция фрагмента обряда, участие в коллективной традиционной игре (по выбору учителя могут быть освоены традиционные игры территориально близких или, наоборот, далёких регионов Российской Федерации);

вариативно: просмотр фильма (мультфильма), рассказывающего о символике фольклорного праздника;

посещение театра, театрализованного представления;

участие в народных гуляньях на улицах родного города, посёлка.

#### 166.6.1.7. Первые артисты, народный театр.

Содержание: скоморохи. Ярмарочный балаган. Вертеп.

Виды деятельности обучающихся:

чтение учебных, справочных текстов по теме;

диалог с учителем;

разучивание, исполнение скоморошин;

вариативно: просмотр фильма (мультфильма), фрагмента музыкального спектакля; творческий проект – театрализованная постановка.

#### 166.6.1.8. Фольклор народов России.

Содержание: музыкальные традиции, особенности народной музыки республик Российской Федерации (по выбору учителя может быть представлена культура 2–3 регионов Российской Федерации. Особое внимание следует уделить как наиболее распространённым чертам, так и уникальным самобытным явлениям, например: тувинское горловое пение, кавказская лезгинка, якутский варган, пентатонные лады в

музыке республик Поволжья, Сибири). Жанры, интонации, музыкальные инструменты, музыканты-исполнители.

Виды деятельности обучающихся:

знакомство с особенностями музыкального фольклора различных народностей Российской Федерации;

определение характерных черт, характеристика типичных элементов музыкального языка (ритм, лад, интонации);

разучивание песен, танцев, импровизация ритмических аккомпанементов на ударных инструментах;

вариативно: исполнение на доступных клавишных или духовых инструментах (свирель) мелодий народных песен, прослеживание мелодии по нотной записи;

творческие, исследовательские проекты, школьные фестивали, посвящённые музыкальному творчеству народов России.

166.6.1.9. Фольклор в творчестве профессиональных музыкантов.

Содержание: собиратели фольклора. Народные мелодии в обработке композиторов. Народные жанры, интонации как основа для композиторского творчества.

Виды деятельности обучающихся:

диалог с учителем о значении фольклористики;

чтение учебных, популярных текстов о собирателях фольклора;

слушание музыки, созданной композиторами на основе народных жанров и интонаций;

определение приёмов обработки, развития народных мелодий;

разучивание, исполнение народных песен в композиторской обработке;

сравнение звучания одних и тех же мелодий в народном и композиторском варианте;

обсуждение аргументированных оценочных суждений на основе сравнения;

вариативно: аналогии с изобразительным искусством – сравнение фотографий подлинных образцов народных промыслов (гжель, хохлома, городецкая роспись) с творчеством современных художников, модельеров, дизайнеров, работающих в соответствующих техниках росписи.

166.6.2. Модуль № 2 «Классическая музыка».

Данный модуль является одним из важнейших. Шедевры мировой музыкальной классики составляют золотой фонд музыкальной культуры. Проверенные временем образцы камерных и симфонических сочинений позволяют раскрыть перед обучающимися богатую палитру мыслей и чувств, воплощённую в звуках музыкальным гением великих композиторов, воспитывать их музыкальный вкус на подлинно художественных произведениях.

166.6.2.1. Композитор – исполнитель – слушатель.

Содержание: композитор, исполнитель, особенности их деятельности, творчества. Умение слушать музыку. Концерт, концертный зал. Правила поведения в концертном зале.

Виды деятельности обучающихся:

просмотр видеозаписи концерта;

слушание музыки, рассматривание иллюстраций;

диалог с учителем по теме занятия;

«Я – исполнитель» (игра – имитация исполнительских движений);

игра «Я – композитор» (сочинение небольших попевок, мелодических фраз);

освоение правил поведения на концерте;

вариативно: «Как на концерте» – выступление учителя или одноклассника, обучающегося в музыкальной школе, с исполнением краткого музыкального произведения; посещение концерта классической музыки.

166.6.2.2. Композиторы – детям.



Содержание: детская музыка П.И. Чайковского, С.С. Прокофьева, Д.Б. Кабалевского и других композиторов. Понятие жанра. Песня, танец, марш.

Виды деятельности обучающихся:

слушание музыки, определение основного характера, музыкально-выразительных средств, использованных композитором;

подбор эпитетов, иллюстраций к музыке;

определение жанра;

музыкальная викторина;

вариативно: вокализация, исполнение мелодий инструментальных пьес со словами; разучивание, исполнение песен; сочинение ритмических аккомпанементов (с помощью звучащих жестов или ударных и шумовых инструментов) к пьесам маршевого и танцевального характера.

166.6.2.3. Оркестр.

Содержание: оркестр – большой коллектив музыкантов. Дирижёр, партитура, репетиция. Жанр концерта – музыкальное соревнование солиста с оркестром.

Виды деятельности обучающихся:

слушание музыки в исполнении оркестра;

просмотр видеозаписи;

диалог с учителем о роли дирижёра;

«Я – дирижёр» – игра-имитация дирижёрских жестов во время звучания музыки;

разучивание и исполнение песен соответствующей тематики;

вариативно: знакомство с принципом расположения партий в партитуре; работа по группам – сочинение своего варианта ритмической партитуры.

166.6.2.4. Музыкальные инструменты. Фортепиано.

Содержание: рояль и пианино, история изобретения фортепиано, «секрет» названия инструмента (форте + пиано). «Предки» и «наследники» фортепиано (клавесин, синтезатор).

Виды деятельности обучающихся:

знакомство с многообразием красок фортепиано;

слушание фортепианных пьес в исполнении известных пианистов;

«Я – пианист» – игра-имитация исполнительских движений во время звучания музыки;

слушание детских пьес на фортепиано в исполнении учителя;

демонстрация возможностей инструмента (исполнение одной и той же пьесы тихо и громко, в разных регистрах, разными штрихами);

вариативно: посещение концерта фортепианной музыки; разбираем инструмент – наглядная демонстрация внутреннего устройства акустического пианино; «Паспорт инструмента» – исследовательская работа, предполагающая подсчёт параметров (высота, ширина, количество клавиш, педалей).

166.6.2.5. Музыкальные инструменты. Флейта.

Содержание: предки современной флейты, легенда о нимфе Сиринкс, музыка для флейты соло, флейты в сопровождении фортепиано, оркестра (например, «Шутка» И.С. Баха, «Мелодия» из оперы «Орфей и Эвридика» К.В. Глюка, «Сиринкс» К. Дебюсси).

Виды деятельности обучающихся:

знакомство с внешним видом, устройством и тембрами классических музыкальных инструментов;

слушание музыкальных фрагментов в исполнении известных музыкантов-инструменталистов;

чтение учебных текстов, сказок и легенд, рассказывающих о музыкальных инструментах, истории их появления.

166.6.2.6. Музыкальные инструменты. Скрипка, виолончель.

Содержание: певучесть тембров струнных смычковых инструментов, композиторы, сочинявшие скрипичную музыку, знаменитые исполнители, мастера, изготавливавшие инструменты.

Виды деятельности обучающихся:

игра-имитация исполнительских движений во время звучания музыки;  
музыкальная викторина на знание конкретных произведений и их авторов, определения тембров звучащих инструментов;  
разучивание, исполнение песен, посвящённых музыкальным инструментам;  
вариативно: посещение концерта инструментальной музыки; «Паспорт инструмента» – исследовательская работа, предполагающая описание внешнего вида и особенностей звучания инструмента, способов игры на нём.

166.6.2.7. Вокальная музыка.

Содержание: целовеческий голос – самый совершенный инструмент, бережное отношение к своему голосу, известные певцы, жанры вокальной музыки: песни, вокализы, романсы, арии из опер. Кантата. Песня, романс, вокализ, кант.

Виды деятельности обучающихся:

определение на слух типов человеческих голосов (детские, мужские, женские), тембров голосов профессиональных вокалистов;  
знакомство с жанрами вокальной музыки;  
слушание вокальных произведений композиторов-классиков;  
освоение комплекса дыхательных, артикуляционных упражнений;  
вокальные упражнения на развитие гибкости голоса, расширения его диапазона;  
проблемная ситуация: что значит красивое пение;  
музыкальная викторина на знание вокальных музыкальных произведений и их авторов;  
разучивание, исполнение вокальных произведений композиторов-классиков;  
вариативно: посещение концерта вокальной музыки; школьный конкурс юных вокалистов.

166.6.2.8. Инструментальная музыка.

Содержание: жанры камерной инструментальной музыки: этюд, пьеса. Альбом. Цикл. Сюита. Соната. Квартет.

Виды деятельности обучающихся:

знакомство с жанрами камерной инструментальной музыки;  
слушание произведений композиторов-классиков;  
определение комплекса выразительных средств;  
описание своего впечатления от восприятия;  
музыкальная викторина;  
вариативно: посещение концерта инструментальной музыки; составление словаря музыкальных жанров.

166.6.2.9. Программная музыка.

Содержание: программное название, известный сюжет, литературный эпиграф.

Виды деятельности обучающихся:

слушание произведений программной музыки;  
обсуждение музыкального образа, музыкальных средств, использованных композитором;  
вариативно: рисование образов программной музыки; сочинение небольших миниатюр (вокальные или инструментальные импровизации) по заданной программе.

166.6.2.10. Симфоническая музыка.

Содержание: симфонический оркестр, тембры, группы инструментов, симфония, симфоническая картина.

Виды деятельности обучающихся:

знакомство с составом симфонического оркестра, группами инструментов;

определение на слух тембров инструментов симфонического оркестра;  
слушание фрагментов симфонической музыки;  
«дирижирование» оркестром;  
музыкальная викторина;  
вариативно: посещение концерта симфонической музыки; просмотр фильма об устройстве оркестра.

#### 166.6.2.11. Русские композиторы-классики.

Содержание: творчество выдающихся отечественных композиторов.

Виды деятельности обучающихся:

знакомство с творчеством выдающихся композиторов, отдельными фактами из их биографии;

слушание музыки;

фрагменты вокальных, инструментальных, симфонических сочинений;

круг характерных образов (картины природы, народной жизни, истории);

характеристика музыкальных образов, музыкально-выразительных средств;

наблюдение за развитием музыки;

определение жанра, формы;

чтение учебных текстов и художественной литературы биографического характера;

вокализация тем инструментальных сочинений;

разучивание, исполнение доступных вокальных сочинений;

вариативно: посещение концерта; просмотр биографического фильма.

#### 166.6.2.12. Европейские композиторы-классики.

Содержание: творчество выдающихся зарубежных композиторов.

Виды деятельности обучающихся:

знакомство с творчеством выдающихся композиторов, отдельными фактами из их биографии;

слушание музыки;

фрагменты вокальных, инструментальных, симфонических сочинений;

круг характерных образов (картины природы, народной жизни, истории);

характеристика музыкальных образов, музыкально-выразительных средств;

наблюдение за развитием музыки;

определение жанра, формы;

чтение учебных текстов и художественной литературы биографического характера;

вокализация тем инструментальных сочинений;

разучивание, исполнение доступных вокальных сочинений;

вариативно: посещение концерта; просмотр биографического фильма.

#### 166.6.2.13. Мастерство исполнителя.

Содержание: творчество выдающихся исполнителей-певцов, инструменталистов, дирижёров. Консерватория, филармония, Конкурс имени П.И. Чайковского.

Виды деятельности обучающихся:

знакомство с творчеством выдающихся исполнителей классической музыки;

изучение программ, афиш консерватории, филармонии;

сравнение нескольких интерпретаций одного и того же произведения в исполнении разных музыкантов;

беседа на тему «Композитор – исполнитель – слушатель»;

вариативно: посещение концерта классической музыки;

создание коллекции записей любимого исполнителя.

#### 166.6.3. Модуль № 3 «Музыка в жизни человека».

Главное содержание данного модуля сосредоточено вокруг рефлексивного исследования обучающимися психологической связи музыкального искусства и

внутреннего мира человека. Основным результатом его освоения является развитие эмоционального интеллекта обучающихся, расширение спектра переживаемых чувств и их оттенков, осознание собственных душевных движений, способность к сопереживанию как при восприятии произведений искусства, так и в непосредственном общении с другими людьми. Формы бытования музыки, типичный комплекс выразительных средств музыкальных жанров выступают как обобщённые жизненные ситуации, порождающие различные чувства и настроения. Сверхзадача модуля – воспитание чувства прекрасного, пробуждение и развитие эстетических потребностей.

#### 166.6.3.1. Красота и вдохновение.

Содержание: стремление человека к красоте. Особое состояние – вдохновение. Музыка – возможность вместе переживать вдохновение, наслаждаться красотой. Музыкальное единство людей – хор, хоровод.

Виды деятельности обучающихся:

диалог с учителем о значении красоты и вдохновения в жизни человека;  
слушание музыки, концентрация на её восприятии, своём внутреннем состоянии;  
двигательная импровизация под музыку лирического характера «Цветы распускаются под музыку»;

выстраивание хорового унисона – вокального и психологического;  
одновременное взятие и снятие звука, навыки певческого дыхания по руке дирижёра;

разучивание, исполнение красивой песни;

вариативно: разучивание хоровода

#### 166.6.3.2. Музыкальные пейзажи.

Содержание: образы природы в музыке, настроение музыкальных пейзажей, чувства человека, любующегося природой. Музыка – выражение глубоких чувств, тонких оттенков настроения, которые трудно передать словами.

Виды деятельности обучающихся:

слушание произведений программной музыки, посвящённой образам природы;  
подбор эпитетов для описания настроения, характера музыки;  
сопоставление музыки с произведениями изобразительного искусства;  
двигательная импровизация, пластическое интонирование;  
разучивание, одухотворенное исполнение песен о природе, её красоте;  
вариативно: рисование «услышанных» пейзажей и (или) абстрактная живопись – передача настроения цветом, точками, линиями; игра-импровизация «Угадай моё настроение».

#### 166.6.3.3. Музыкальные портреты.

Содержание: музыка, передающая образ человека, его походку, движения, характер, манеру речи. «Портреты», выраженные в музыкальных интонациях.

Виды деятельности обучающихся:

слушание произведений вокальной, программной инструментальной музыки, посвящённой образам людей, сказочных персонажей;  
подбор эпитетов для описания настроения, характера музыки;  
сопоставление музыки с произведениями изобразительного искусства;  
двигательная импровизация в образе героя музыкального произведения;  
разучивание, характерное исполнение песни – портретной зарисовки;  
вариативно: рисование, лепка героя музыкального произведения; игра-импровизация «Угадай мой характер»; инсценировка – импровизация в жанре кукольного (теневого) театра с помощью кукол, силуэтов.

#### 166.6.3.4. Какой же праздник без музыки?

Содержание: музыка, создающая настроение праздника. Музыка в цирке, на уличном шествии, спортивном празднике.

Виды деятельности обучающихся:

диалог с учителем о значении музыки на празднике;  
слушание произведений торжественного, праздничного характера;  
«дирижирование» фрагментами произведений;  
конкурс на лучшего «дирижёра»;  
разучивание и исполнение тематических песен к ближайшему празднику;  
проблемная ситуация: почему на праздниках обязательно звучит музыка;  
вариативно: запись видеооткрытки с музыкальным поздравлением; групповые творческие шуточные двигательные импровизации «Цирковая группа».

#### 166.6.3.5. Танцы, игры и веселье.

Содержание: музыка – игра звуками. Танец – искусство и радость движения.

Примеры популярных танцев.

Виды деятельности обучающихся:

слушание, исполнение музыки скерцозного характера;

разучивание, исполнение танцевальных движений;

танец-игра;

рефлексия собственного эмоционального состояния после участия в танцевальных композициях и импровизациях;

проблемная ситуация: зачем люди танцуют;

ритмическая импровизация в стиле определённого танцевального жанра;

#### 166.6.3.6. Музыка на войне, музыка о войне.

Содержание: военная тема в музыкальном искусстве. Военные песни, марши, интонации, ритмы, тембры (призывная кварта, пунктирный ритм, тембры малого барабана, трубы). Песни Великой Отечественной войны – песни Великой Победы.

Виды деятельности обучающихся:

чтение учебных и художественных текстов, посвящённых песням Великой Отечественной войны;

слушание, исполнение песен Великой Отечественной войны, знакомство с историей их сочинения и исполнения;

обсуждение в классе, ответы на вопросы: какие чувства вызывают песни Великой Победы, почему? Как музыка, песни помогали российскому народу одержать победу в Великой Отечественной войне?

#### 166.6.3.7. Главный музыкальный символ.

Содержание: гимн России – главный музыкальный символ нашей страны.

Традиции исполнения Гимна России. Другие гимны.

Виды деятельности обучающихся:

разучивание, исполнение Гимна Российской Федерации;

знакомство с историей создания, правилами исполнения;

просмотр видеозаписей парада, церемонии награждения спортсменов;

чувство гордости, понятия достоинства и чести;

обсуждение этических вопросов, связанных с государственными символами страны;

разучивание, исполнение Гимна своей республики, города, школы.

#### 166.6.3.8. Искусство времени.

Содержание: музыка – временное искусство. Погружение в поток музыкального звучания. Музыкальные образы движения, изменения и развития.

Виды деятельности обучающихся:

слушание, исполнение музыкальных произведений, передающих образ непрерывного движения;

наблюдение за своими телесными реакциями (дыхание, пульс, мышечный тонус) при восприятии музыки;

проблемная ситуация: как музыка воздействует на человека;

вариативно: программная ритмическая или инструментальная импровизация «Поезд», «Космический корабль».

#### 166.6.4. Модуль № 4 «Музыка народов мира».

Данный модуль является продолжением и дополнением модуля «Народная музыка России». «Между музыкой моего народа и музыкой других народов нет непреходимых границ» – тезис, выдвинутый Д.Б. Кабалевским во второй половине XX века, остаётся по-прежнему актуальным. Интонационная и жанровая близость фольклора разных народов.

##### 166.6.4.1. Певец своего народа.

Содержание: интонации народной музыки в творчестве зарубежных композиторов – ярких представителей национального музыкального стиля своей страны.

Виды деятельности обучающихся:

знакомство с творчеством композиторов;

сравнение их сочинений с народной музыкой;

определение формы, принципа развития фольклорного музыкального материала;

вокализация наиболее ярких тем инструментальных сочинений;

разучивание, исполнение доступных вокальных сочинений;

вариативно: исполнение на клавишных или духовых инструментах композиторских мелодий, прослеживание их по нотной записи;

творческие, исследовательские проекты, посвящённые выдающимся композиторам.

##### 166.6.4.2. Музыка стран ближнего зарубежья

Содержание: фольклор и музыкальные традиции стран ближнего зарубежья (песни, танцы, обычаи, музыкальные инструменты). Музыкальные традиции и праздники, народные инструменты и жанры. Славянские музыкальные традиции. Кавказские мелодии и ритмы. Композиторы и музыканты-исполнители стран ближнего зарубежья. Близость музыкальной культуры этих стран с российскими республиками.

Виды деятельности обучающихся:

знакомство с особенностями музыкального фольклора народов других стран;

определение характерных черт, типичных элементов музыкального языка (ритм, лад, интонации);

знакомство с внешним видом, особенностями исполнения и звучания народных инструментов;

определение на слух тембров инструментов;

классификация на группы духовых, ударных, струнных;

музыкальная викторина на знание тембров народных инструментов;

двигательная игра – импровизация-подражание игре на музыкальных инструментах;

сравнение интонаций, жанров, ладов, инструментов других народов с фольклорными элементами народов России;

разучивание и исполнение песен, танцев, сочинение, импровизация ритмических аккомпанементов к ним (с помощью звучащих жестов или на ударных инструментах);

вариативно: исполнение на клавишных или духовых инструментах народных мелодий, прослеживание их по нотной записи;

творческие, исследовательские проекты, школьные фестивали, посвящённые музыкальной культуре народов мира.

##### 166.6.4.3. Музыка стран дальнего зарубежья

Содержание: музыка народов Европы. Танцевальный и песенный фольклор европейских народов. Канон. Странствующие музыканты. Карнавал. Музыка Испании и Латинской Америки. Фламенко. Искусство игры на гитаре, кастаньеты, латиноамериканские ударные инструменты. Танцевальные жанры (по выбору учителя

могут быть представлены болеро, фанданго, хота, танго, самба, румба, ча-ча-ча, сальса, босса-нова и другие).

Смешение традиций и культур в музыке Северной Америки.

Музыка Японии и Китая. Древние истоки музыкальной культуры стран Юго-Восточной Азии. Императорские церемонии, музыкальные инструменты. Пентатоника.

Музыка Средней Азии. Музыкальные традиции и праздники, народные инструменты и современные исполнители Казахстана, Киргизии, и других стран региона.

Виды деятельности обучающихся:

знакомство с особенностями музыкального фольклора народов других стран;

определение характерных черт, типичных элементов музыкального языка (ритм, лад, интонации);

знакомство с внешним видом, особенностями исполнения и звучания народных инструментов;

определение на слух тембров инструментов;

классификация на группы духовых, ударных, струнных;

музыкальная викторина на знание тембров народных инструментов;

двигательная игра – импровизация-подражание игре на музыкальных инструментах;

сравнение интонаций, жанров, ладов, инструментов других народов с фольклорными элементами народов России;

разучивание и исполнение песен, танцев, сочинение, импровизация ритмических аккомпанементов к ним (с помощью звучащих жестов или на ударных инструментах);

вариативно: исполнение на клавишных или духовых инструментах народных мелодий, прослеживание их по нотной записи;

творческие, исследовательские проекты, школьные фестивали, посвящённые музыкальной культуре народов мира.

166.6.4.4. Диалог культур.

Содержание: образы, интонации фольклора других народов и стран в музыке отечественных и иностранных композиторов (в том числе образы других культур в музыке русских композиторов и русские музыкальные цитаты в творчестве зарубежных композиторов).

Виды деятельности обучающихся:

знакомство с творчеством композиторов;

сравнение их сочинений с народной музыкой;

определение формы, принципа развития фольклорного музыкального материала;

вокализация наиболее ярких тем инструментальных сочинений;

разучивание, исполнение доступных вокальных сочинений;

вариативно: исполнение на клавишных или духовых инструментах композиторских мелодий, прослеживание их по нотной записи;

творческие, исследовательские проекты, посвящённые выдающимся композиторам.

166.6.5. Модуль № 5 «Духовная музыка»

Музыкальная культура России на протяжении нескольких столетий была представлена тремя главными направлениями – музыкой народной, духовной и светской. В рамках религиозной культуры были созданы подлинные шедевры музыкального искусства. Изучение данного модуля поддерживает баланс, позволяет в рамках календарно-тематического планирования представить обучающимся максимально широкую сферу бытования музыкального искусства. Однако знакомство с отдельными произведениями, шедеврами духовной музыки возможно и в рамках изучения других модулей.

166.6.5.1. Звучание храма.

Содержание: колокола, колокольные звоны (благовест, трезвон и другие), звонарские приговорки. Колокольность в музыке русских композиторов.

Виды деятельности обучающихся:

обобщение жизненного опыта, связанного со звучанием колоколов;

диалог с учителем о традициях изготовления колоколов, значении колокольного звона;

знакомство с видами колокольных звонов;

слушание музыки русских композиторов с ярко выраженным изобразительным элементом колокольности (по выбору учителя могут звучать фрагменты из музыкальных произведений М.П. Мусоргского, П.И. Чайковского, М.И. Глинки, С.В. Рахманинова и другие);

выявление, обсуждение характера, выразительных средств, использованных композитором;

двигательная импровизация – имитация движений звонаря на колокольне;

ритмические и артикуляционные упражнения на основе звонарских приговорок;

вариативно: просмотр документального фильма о колоколах;

сочинение, исполнение на фортепиано, синтезаторе или металлофонах композиции (импровизации), имитирующей звучание колоколов.

166.6.5.2. Песни верующих.

Содержание: молитва, хорал, песнопение, духовный стих. Образы духовной музыки в творчестве композиторов-классиков.

Виды деятельности обучающихся:

слушание, разучивание, исполнение вокальных произведений религиозного содержания;

диалог с учителем о характере музыки, манере исполнения, выразительных средствах;

знакомство с произведениями светской музыки, в которых воплощены молитвенные интонации, используется хоральный склад звучания;

вариативно: просмотр документального фильма о значении молитвы;

рисование по мотивам прослушанных музыкальных произведений.

166.6.5.3. Инструментальная музыка в церкви.

Содержание: орган и его роль в богослужении. Творчество И.С. Баха.

Виды деятельности обучающихся:

чтение учебных и художественных текстов, посвящённых истории создания, устройству органа, его роли в католическом и протестантском богослужении;

ответы на вопросы учителя;

слушание органной музыки И.С. Баха;

описание впечатления от восприятия, характеристика музыкально-выразительных средств;

игровая имитация особенностей игры на органе (во время слушания);

звуковое исследование – исполнение (учителем) на синтезаторе знакомых музыкальных произведений тембром органа;

наблюдение за трансформацией музыкального образа;

вариативно: посещение концерта органной музыки; рассматривание иллюстраций, изображений органа; проблемная ситуация – выдвижение гипотез о принципах работы этого музыкального инструмента; просмотр познавательного фильма об органе; литературное, художественное творчество на основе музыкальных впечатлений от восприятия органной музыки.

166.6.5.4. Искусство Русской православной церкви.

Содержание: музыка в православном храме. Традиции исполнения, жанры (тропарь, стихира, величание и другие). Музыка и живопись, посвящённые святым. Образы Христа, Богородицы.



Виды деятельности обучающихся:

разучивание, исполнение вокальных произведений религиозной тематики, сравнение церковных мелодий и народных песен, мелодий светской музыки;

прослеживание исполняемых мелодий по нотной записи;

анализ типа мелодического движения, особенностей ритма, темпа, динамики;

сопоставление произведений музыки и живописи, посвящённых святым, Христу,

Богородице;

вариативно: посещение храма; поиск в Интернете информации о Крещении Руси, святых, об иконах.

166.6.5.5. Религиозные праздники.

Содержание: праздничная служба, вокальная (в том числе хоровая) музыка религиозного содержания (по выбору: на религиозных праздниках той конфессии, которая наиболее почитаема в данном регионе Российской Федерации. В рамках православной традиции возможно рассмотрение традиционных праздников с точки зрения, как религиозной символики, так и фольклорных традиций (например: Рождество, Троица, Пасха). Рекомендуется знакомство с фрагментами литургической музыки русских композиторов-классиков (С.В. Рахманинов, П.И. Чайковский и других композиторов).

Виды деятельности обучающихся:

слушание музыкальных фрагментов праздничных богослужений, определение характера музыки, её религиозного содержания;

разучивание (с использованием нотного текста), исполнение доступных вокальных произведений духовной музыки;

вариативно: просмотр фильма, посвящённого религиозным праздникам; посещение концерта духовной музыки; исследовательские проекты, посвящённые музыке религиозных праздников.

166.6.6. Модуль № 6 «Музыка театра и кино».

Модуль «Музыка театра и кино» тесно переплетается с модулем «Классическая музыка», может стыковаться по ряду произведений с модулями «Современная музыка» (мюзикл), «Музыка в жизни человека» (музыкальные портреты). Для данного модуля особенно актуально сочетание различных видов урочной и внеурочной деятельности, таких как театрализованные постановки силами обучающихся, посещение музыкальных театров, коллективный просмотр фильмов.

166.6.6.1. Музыкальная сказка на сцене, на экране.

Содержание: характеры персонажей, отражённые в музыке. Тембр голоса. Соло. Хор, ансамбль.

Виды деятельности обучающихся:

видеопросмотр музыкальной сказки;

обсуждение музыкально-выразительных средств, передающих повороты сюжета, характеры героев;

игра-викторина «Угадай по голосу»;

разучивание, исполнение отдельных номеров из детской оперы, музыкальной сказки;

вариативно: постановка детской музыкальной сказки, спектакль для родителей; творческий проект «Озвучиваем мультфильм».

166.6.6.2. Театр оперы и балета.

Содержание: особенности музыкальных спектаклей. Балет. Опера. Солисты, хор, оркестр, дирижёр в музыкальном спектакле.

Виды деятельности обучающихся:

знакомство со знаменитыми музыкальными театрами;

просмотр фрагментов музыкальных спектаклей с комментариями учителя;

определение особенностей балетного и оперного спектакля;

тесты или кроссворды на освоение специальных терминов;

танцевальная импровизация под музыку фрагмента балета;  
разучивание и исполнение доступного фрагмента, обработки песни (хора из оперы);

«игра в дирижёра» – двигательная импровизация во время слушания оркестрового фрагмента музыкального спектакля;

вариативно: посещение спектакля или экскурсия в местный музыкальный театр;  
виртуальная экскурсия по Большому театру; рисование по мотивам музыкального спектакля, создание афиши.

#### 166.6.6.3. Балет. Хореография – искусство танца.

Содержание: сольные номера и массовые сцены балетного спектакля. Фрагменты, отдельные номера из балетов отечественных композиторов (например, балеты П.И. Чайковского, С.С. Прокофьева, А.И. Хачатуряна, В.А. Гаврилина, Р.К. Щедрина).

Виды деятельности обучающихся:

просмотр и обсуждение видеозаписей – знакомство с несколькими яркими сольными номерами и сценами из балетов русских композиторов;

музыкальная викторина на знание балетной музыки;

вариативно: пропевание и исполнение ритмической партитуры – аккомпанемента к фрагменту балетной музыки; посещение балетного спектакля или просмотр фильма-балета;

#### 166.6.6.4. Опера. Главные герои и номера оперного спектакля.

Содержание: ария, хор, сцена, увертюра – оркестровое вступление. Отдельные номера из опер русских и зарубежных композиторов (по выбору учителя могут быть представлены фрагменты из опер Н.А. Римского-Корсакова («Садко», «Сказка о царе Салтане», «Снегурочка»), М.И. Глинки («Руслан и Людмила»), К.В. Глюка («Орфей и Эвридика»), Дж. Верди и других композиторов).

Виды деятельности обучающихся:

слушание фрагментов опер;

определение характера музыки сольной партии, роли и выразительных средств оркестрового сопровождения;

знакомство с тембрами голосов оперных певцов;

освоение терминологии;

звучащие тесты и кроссворды на проверку знаний;

разучивание, исполнение песни, хора из оперы;

рисование героев, сцен из опер;

вариативно: просмотр фильма-оперы; постановка детской оперы.

#### 166.6.6.5. Сюжет музыкального спектакля.

Содержание: либретто, развитие музыки в соответствии с сюжетом. Действия и сцены в опере и балете. Контрастные образы, лейтмотивы.

Виды деятельности обучающихся:

знакомство с либретто, структурой музыкального спектакля;

рисунок обложки для либретто опер и балетов;

анализ выразительных средств, создающих образы главных героев, противоборствующих сторон;

наблюдение за музыкальным развитием, характеристика приёмов, использованных композитором;

вокализация, пропевание музыкальных тем, пластическое интонирование оркестровых фрагментов;

музыкальная викторина на знание музыки;

звучащие и терминологические тесты;

вариативно: создание любительского видеофильма на основе выбранного либретто; просмотр фильма-оперы или фильма-балета.

#### 166.6.6.6. Оперетта, мюзикл.

Содержание: история возникновения и особенности жанра. Отдельные номера из оперетт И. Штрауса, И. Кальмана и другие.

Виды деятельности обучающихся:

знакомство с жанрами оперетты, мюзикла;

слушание фрагментов из оперетт, анализ характерных особенностей жанра;

разучивание, исполнение отдельных номеров из популярных музыкальных спектаклей;

сравнение разных постановок одного и того же мюзикла;

вариативно: посещение музыкального театра: спектакль в жанре оперетты или мюзикла; постановка фрагментов, сцен из мюзикла – спектакль для родителей.

166.6.6.7. Кто создаёт музыкальный спектакль?

Содержание: профессии музыкального театра: дирижёр, режиссёр, оперные певцы, балерины и танцовщики, художники и другие.

Виды деятельности обучающихся:

диалог с учителем по поводу синкретичного характера музыкального спектакля;

знакомство с миром театральных профессий, творчеством театральных

режиссёров, художников;

просмотр фрагментов одного и того же спектакля в разных постановках;

обсуждение различий в оформлении, режиссуре;

создание эскизов костюмов и декораций к одному из изученных музыкальных спектаклей;

вариативно: виртуальный квест по музыкальному театру.

166.6.6.8. Патриотическая и народная тема в театре и кино.

Содержание: история создания, значение музыкально-сценических и экранных произведений, посвящённых нашему народу, его истории, теме служения Отечеству. Фрагменты, отдельные номера из опер, балетов, музыки к фильмам (например, опера «Иван Сусанин» М.И. Глинки, опера «Война и мир», музыка к кинофильму «Александр Невский» С.С. Прокофьева, оперы «Борис Годунов» и другие произведения).

Виды деятельности обучающихся:

чтение учебных и популярных текстов об истории создания патриотических опер, фильмов, о творческих поисках композиторов, создававших к ним музыку;

диалог с учителем;

просмотр фрагментов крупных сценических произведений, фильмов;

обсуждение характера героев и событий;

проблемная ситуация: зачем нужна серьёзная музыка;

разучивание, исполнение песен о Родине, нашей стране, исторических событиях и подвигах героев;

вариативно: посещение театра (кинотеатра) – просмотр спектакля (фильма) патриотического содержания; участие в концерте, фестивале, конференции патриотической тематики.

166.6.7. Модуль № 7 «Современная музыкальная культура».

Наряду с важнейшими сферами музыкальной культуры (музыка народная, духовная и светская), сформировавшимися в прошлые столетия, правомерно выделить в отдельный пласт современную музыку. Объективной сложностью в данном случае является выделение явлений, персоналий и произведений, действительно достойных внимания, тех, которые не забудутся через несколько лет как случайное веяние моды. В понятие «современная музыка» входит широкий круг явлений (от академического авангарда до фри-джаза, от эмбиента до рэпа), для восприятия которых требуется специфический и разнообразный музыкальный опыт. Поэтому на уровне начального общего образования необходимо заложить основы для последующего развития в данном направлении. Помимо указанных в модуле тематических блоков, существенным вкладом в такую подготовку является разучивание и исполнение песен современных композиторов,

написанных современным музыкальным языком. При этом необходимо удерживать баланс между современностью песни и её доступностью детскому восприятию, соблюдать критерии отбора материала с учётом требований художественного вкуса, эстетичного вокально-хорового звучания.

#### 166.6.7.1. Современные обработки классической музыки.

Содержание: понятие обработки, творчество современных композиторов исполнителей, обрабатывающих классическую музыку. Проблемная ситуация: зачем музыканты делают обработки классики?

Виды деятельности обучающихся:

различение музыки классической и её современной обработки;

слушание обработок классической музыки, сравнение их с оригиналом;

обсуждение комплекса выразительных средств, наблюдение за изменением характера музыки;

вокальное исполнение классических тем в сопровождении современного ритмизованного аккомпанемента;

#### 166.6.7.2. Джаз.

Содержание: особенности джаза: импровизационность, ритм. Музыкальные инструменты джаза, особые приёмы игры на них. Творчество джазовых музыкантов (по выбору учителя могут быть представлены примеры творчества всемирно известных джазовых).

Виды деятельности обучающихся:

знакомство с творчеством джазовых музыкантов;

узнавание, различение на слух джазовых композиций в отличие от других музыкальных стилей и направлений;

определение на слух тембров музыкальных инструментов, исполняющих джазовую композицию;

вариативно: разучивание, исполнение песен в джазовых ритмах; сочинение, импровизация ритмического аккомпанемента с джазовым ритмом, синкопами; составление плейлиста, коллекции записей джазовых музыкантов.

#### 166.6.7.3. Исполнители современной музыки.

Содержание: творчество одного или нескольких исполнителей современной музыки, популярных у молодёжи.

Виды деятельности обучающихся:

просмотр видеоклипов современных исполнителей;

сравнение их композиций с другими направлениями и стилями (классикой, духовной, народной музыкой);

вариативно: составление плейлиста, коллекции записей современной музыки для друзей-других обучающихся (для проведения совместного досуга); съёмка собственного видеоклипа на музыку одной из современных популярных композиций.

#### 166.6.7.4. Электронные музыкальные инструменты.

Содержание: современные «двойники» классических музыкальных инструментов: синтезатор, электронная скрипка, гитара, барабаны. Виртуальные музыкальные инструменты в компьютерных программах.

Виды деятельности обучающихся:

слушание музыкальных композиций в исполнении на электронных музыкальных инструментах;

сравнение их звучания с акустическими инструментами, обсуждение результатов сравнения;

подбор электронных тембров для создания музыки к фантастическому фильму;

вариативно: посещение музыкального магазина (отдел электронных музыкальных инструментов); просмотр фильма об электронных музыкальных инструментах; создание

электронной композиции в компьютерных программах с готовыми семплами (например, Garage Band).

#### 166.6.8. Модуль № 8 «Музыкальная грамота».

Данный модуль является вспомогательным и не может изучаться в отрыве от других модулей. Освоение музыкальной грамоты не является самоцелью и всегда подчиняется задачам освоения исполнительского, в первую очередь певческого репертуара, а также задачам воспитания грамотного слушателя. Распределение ключевых тем модуля в рамках календарно-тематического планирования возможно по арочному принципу либо на регулярной основе по 5–10 минут на каждом уроке. Новые понятия и навыки после их освоения не исключаются из учебной деятельности, а используются в качестве актуального знания, практического багажа при организации работы над следующим музыкальным материалом.

##### 166.6.8.1. Весь мир звучит.

Содержание: звуки музыкальные и шумовые. Свойства звука: высота, громкость, длительность, тембр.

Виды деятельности обучающихся:

знакомство со звуками музыкальными и шумовыми;

различение, определение на слух звуков различного качества;

игра – подражание звукам и голосам природы с использованием шумовых музыкальных инструментов, вокальной импровизации;

артикуляционные упражнения, разучивание и исполнение попевок и песен с использованием звукоподражательных элементов, шумовых звуков.

##### 166.6.8.2. Звукоряд.

Содержание: нотный стан, скрипичный ключ. Ноты первой октавы.

Виды деятельности обучающихся:

знакомство с элементами нотной записи;

различение по нотной записи, определение на слух звукоряда в отличие от других последовательностей звуков;

пение с названием нот, игра на металлофоне звукоряда от ноты «до»;

разучивание и исполнение вокальных упражнений, песен, построенных на элементах звукоряда.

##### 166.6.8.3. Интонация.

Содержание: выразительные и изобразительные интонации.

Виды деятельности обучающихся:

определение на слух, прослеживание по нотной записи кратких интонаций изобразительного (ку-ку, тик-так и другие) и выразительного (просьба, призыв и другие) характера;

разучивание, исполнение попевок, вокальных упражнений, песен, вокальные и инструментальные импровизации на основе данных интонаций;

слушание фрагментов музыкальных произведений, включающих примеры изобразительных интонаций.

##### 166.6.8.4. Ритм.

Содержание: звуки длинные и короткие (восьмые и четвертные длительности), такт, тактовая черта.

Виды деятельности обучающихся:

определение на слух, прослеживание по нотной записи ритмических рисунков, состоящих из различных длительностей и пауз;

исполнение, импровизация с помощью звучащих жестов (хлопки, шлепки, притопы) и (или) ударных инструментов простых ритмов;

игра «Ритмическое эхо», прохлопывание ритма по ритмическим карточкам, проговаривание с использованием ритмослогов;

разучивание, исполнение на ударных инструментах ритмической партитуры;

слушание музыкальных произведений с ярко выраженным ритмическим рисунком, воспроизведение данного ритма по памяти (хлопками);

#### 166.6.8.5. Ритмический рисунок.

Содержание: длительности половинная, целая, шестнадцатые. Паузы. Ритмические рисунки. Ритмическая партитура.

Виды деятельности обучающихся:

определение на слух, прослеживание по нотной записи ритмических рисунков, состоящих из различных длительностей и пауз;

исполнение, импровизация с помощью звучащих жестов (хлопки, шлепки, притопы) и (или) ударных инструментов простых ритмов;

игра «Ритмическое эхо», прохлопывание ритма по ритмическим карточкам, проговаривание с использованием ритмослогов;

разучивание, исполнение на ударных инструментах ритмической партитуры;

слушание музыкальных произведений с ярко выраженным ритмическим рисунком, воспроизведение данного ритма по памяти (хлопками);

#### 166.6.8.6. Размер.

Содержание: равномерная пульсация. Сильные и слабые доли. Размеры 2/4, 3/4, 4/4.

Виды деятельности обучающихся:

ритмические упражнения на ровную пульсацию, выделение сильных долей в размерах 2/4, 3/4, 4/4 (звучащими жестами или на ударных инструментах);

определение на слух, по нотной записи размеров 2/4, 3/4, 4/4;

исполнение вокальных упражнений, песен в размерах 2/4, 3/4, 4/4 с хлопками-акцентами на сильную долю, элементарными дирижёрскими жестами;

слушание музыкальных произведений с ярко выраженным музыкальным размером, танцевальные, двигательные импровизации под музыку;

вариативно: исполнение на клавишных или духовых инструментах попевок, мелодий в размерах 2/4, 3/4, 4/4; вокальная и инструментальная импровизация в заданном размере.

#### 166.6.8.7. Музыкальный язык.

Содержание: темп, тембр. Динамика (форте, пиано, крещендо, диминуэндо). Штрихи (стаккато, легато, акцент).

Виды деятельности обучающихся:

знакомство с элементами музыкального языка, специальными терминами, их обозначением в нотной записи;

определение изученных элементов на слух при восприятии музыкальных произведений;

наблюдение за изменением музыкального образа при изменении элементов музыкального языка (как меняется характер музыки при изменении темпа, динамики, штрихов);

исполнение вокальных и ритмических упражнений, песен с ярко выраженными динамическими, темповыми, штриховыми красками;

использование элементов музыкального языка для создания определённого образа, настроения в вокальных и инструментальных импровизациях;

вариативно: исполнение на клавишных или духовых инструментах попевок, мелодий с ярко выраженными динамическими, темповыми, штриховыми красками; исполнительская интерпретация на основе их изменения. Составление музыкального словаря.

#### 166.6.8.8. Высота звуков.

Содержание: регистры. Ноты певческого диапазона. Расположение нот на клавиатуре. Знаки альтерации (диезы, бемоли, бекары).

Виды деятельности обучающихся:

освоение понятий «выше-ниже»;  
определение на слух принадлежности звуков к одному из регистров;  
прослеживание по нотной записи отдельных мотивов, фрагментов знакомых песен,  
выделение знакомых нот, знаков альтерации;

наблюдение за изменением музыкального образа при изменении регистра;  
вариативно: исполнение на клавишных или духовых инструментах попевок,  
кратких мелодий по нотам; выполнение упражнений на виртуальной клавиатуре.

#### 166.6.8.9. Мелодия.

Содержание: мотив, музыкальная фраза. Поступенное, плавное движение  
мелодии, скачки. Мелодический рисунок.

Виды деятельности обучающихся:

определение на слух, прослеживание по нотной записи мелодических рисунков с  
поступенным, плавным движением, скачками, остановками;

исполнение, импровизация (вокальная или на звуковысотных музыкальных  
инструментах) различных мелодических рисунков;

вариативно: нахождение по нотам границ музыкальной фразы, мотива;  
обнаружение повторяющихся и неповторяющихся мотивов, музыкальных фраз, похожих  
друг на друга; исполнение на духовых, клавишных инструментах или виртуальной  
клавиатуре попевок, кратких мелодий по нотам.

#### 166.6.8.10. Сопровождение.

Содержание: аккомпанемент. Остинато. Вступление, заключение, проигрыш.

Виды деятельности обучающихся:

определение на слух, прослеживание по нотной записи главного голоса и  
сопровождения;

различение, характеристика мелодических и ритмических особенностей главного  
голоса и сопровождения;

показ рукой линии движения главного голоса и аккомпанемента;

различение простейших элементов музыкальной формы: вступление, заключение,  
проигрыш;

составление наглядной графической схемы;

импровизация ритмического аккомпанемента к знакомой песне (звучащими  
жестами или на ударных инструментах);

вариативно: исполнение простейшего сопровождения к знакомой мелодии на  
клавишных или духовых инструментах.

#### 166.6.8.11. Песня.

Содержание: куплетная форма. Запев, припев.

Виды деятельности обучающихся:

знакомство со строением куплетной формы;

составление наглядной буквенной или графической схемы куплетной формы;

исполнение песен, написанных в куплетной форме;

различение куплетной формы при слушании незнакомых музыкальных  
произведений;

вариативно: импровизация, сочинение новых куплетов к знакомой песне.

#### 166.6.8.12. Лад.

Содержание: понятие лада. Семиступенные лады мажор и минор. Краска  
звучания. Ступеневый состав.

Виды деятельности обучающихся:

определение на слух ладового наклонения музыки;

игра «Солнышко – туча»;

наблюдение за изменением музыкального образа при изменении лада;

распевания, вокальные упражнения, построенные на чередовании мажора и  
минора;

исполнение песен с ярко выраженной ладовой окраской;  
вариативно: импровизация, сочинение в заданном ладу; чтение сказок о нотах и музыкальных ладах.

#### 166.6.8.13. Пентатоника.

Содержание: пентатоника – пятиступенный лад, распространённый у многих народов.

Виды деятельности обучающихся:

слушание инструментальных произведений, исполнение песен, написанных в пентатонике

#### 166.6.8.14. Ноты в разных октавах.

Содержание: ноты второй и малой октавы. Басовый ключ.

Виды деятельности обучающихся:

знакомство с нотной записью во второй и малой октаве;

прослеживание по нотам небольших мелодий в соответствующем диапазоне;

сравнение одной и той же мелодии, записанной в разных октавах;

определение на слух, в какой октаве звучит музыкальный фрагмент;

вариативно: исполнение на духовых, клавишных инструментах или виртуальной клавиатуре попевок, кратких мелодий по нотам.

#### 166.6.8.15. Дополнительные обозначения в нотах.

Содержание: реприза, фермата, вольта, украшения (трели, форшлагги).

Виды деятельности обучающихся:

знакомство с дополнительными элементами нотной записи;

исполнение песен, попевок, в которых присутствуют данные элементы.

#### 166.6.8.16. Ритмические рисунки в размере 6/8.

Содержание: размер 6/8. Нота с точкой. Шестнадцатые. Пунктирный ритм.

Виды деятельности обучающихся:

определение на слух, прослеживание по нотной записи ритмических рисунков в размере 6/8;

исполнение, импровизация с помощью звучащих жестов (хлопки, шлепки, притопы) и (или) ударных инструментов;

игра «Ритмическое эхо», прохлопывание ритма по ритмическим карточкам, проговаривание ритмослогами;

разучивание, исполнение на ударных инструментах ритмической партитуры;

слушание музыкальных произведений с ярко выраженным ритмическим рисунком, воспроизведение данного ритма по памяти (хлопками);

вариативно: исполнение на клавишных или духовых инструментах попевок, мелодий и аккомпанементов в размере 6/8.

#### 166.6.8.17. Тональность. Гамма.

Содержание: тоника, тональность. Знаки при ключе. Мажорные и минорные тональности (до 2–3 знаков при ключе).

Виды деятельности обучающихся:

определение на слух устойчивых звуков;

игра «устой – неустой»;

пение упражнений – гамм с названием нот, прослеживание по нотам;

освоение понятия «тоника»;

упражнение на допевание неполной музыкальной фразы до тоники «Закончи музыкальную фразу»;

вариативно: импровизация в заданной тональности.

#### 166.6.8.18. Интервалы.

Содержание: понятие музыкального интервала. Тон, полутон. Консонансы: терция, кварта, квинта, секста, октава. Диссонансы: секунда, септима.

Виды деятельности обучающихся:



освоение понятия «интервал»;  
анализ ступенчатого состава мажорной и минорной гаммы (тон-полутон);  
различение на слух диссонансов и консонансов, параллельного движения двух голосов в октаву, терцию, сексту;  
подбор эпитетов для определения краски звучания различных интервалов;  
разучивание, исполнение попевок и песен с ярко выраженной характерной интерваликой в мелодическом движении;  
элементы двухголосия;  
вариативно: досочинение к простой мелодии подголоска, повторяющего основной голос в терцию, октаву; сочинение аккомпанемента на основе движения квинтами, октавами.

#### 166.6.8.19. Гармония.

Содержание: аккорд. Трезвучие мажорное и минорное. Понятие фактуры. Фактуры аккомпанемента бас-аккорд, аккордовая, арпеджио.

Виды деятельности обучающихся:

различение на слух интервалов и аккордов;  
различение на слух мажорных и минорных аккордов;  
разучивание, исполнение попевок и песен с мелодическим движением по звукам аккордов;  
вокальные упражнения с элементами трёхголосия;  
определение на слух типа фактуры аккомпанемента исполняемых песен, прослушанных инструментальных произведений;  
вариативно: сочинение аккордового аккомпанемента к мелодии песни.

#### 166.6.8.20. Музыкальная форма.

Содержание: контраст и повтор как принципы строения музыкального произведения. Двухчастная, трёхчастная и трёхчастная репризная форма. Рондо: рефрен и эпизоды.

Виды деятельности обучающихся:

знакомство со строением музыкального произведения, понятиями двухчастной и трёхчастной формы, рондо;  
слушание произведений: определение формы их строения на слух;  
составление наглядной буквенной или графической схемы;  
исполнение песен, написанных в двухчастной или трёхчастной форме;  
вариативно: коллективная импровизация в форме рондо, трёхчастной репризной форме; создание художественных композиций (рисунок, аппликация) по законам музыкальной формы.

#### 166.6.8.21. Вариации.

Содержание: варьирование как принцип развития. Тема. Вариации.

Виды деятельности обучающихся:

слушание произведений, сочинённых в форме вариаций;  
наблюдение за развитием, изменением основной темы;  
составление наглядной буквенной или графической схемы;  
исполнение ритмической партитуры, построенной по принципу вариаций;  
вариативно: коллективная импровизация в форме вариаций.

166.9. Планируемые результаты освоения программы по музыке на уровне начального общего образования.

166.9.1. В результате изучения музыки на уровне начального общего образования у обучающегося будут сформированы следующие личностные результаты:

1) в области гражданско-патриотического воспитания:

осознание российской гражданской идентичности;  
знание Гимна России и традиций его исполнения, уважение музыкальных символов и традиций республик Российской Федерации;

проявление интереса к освоению музыкальных традиций своего края, музыкальной культуры народов России;

уважение к достижениям отечественных мастеров культуры;

стремление участвовать в творческой жизни своей школы, города, республики;

2) в области духовно-нравственного воспитания:

признание индивидуальности каждого человека;

проявление сопереживания, уважения и доброжелательности;

готовность придерживаться принципов взаимопомощи и творческого сотрудничества в процессе непосредственной музыкальной и учебной деятельности;

3) в области эстетического воспитания:

восприимчивость к различным видам искусства, музыкальным традициям и творчеству своего и других народов;

умение видеть прекрасное в жизни, наслаждаться красотой;

стремление к самовыражению в разных видах искусства;

4) в области научного познания:

первоначальные представления о единстве и особенностях художественной и научной картины мира;

познавательные интересы, активность, инициативность, любознательность и самостоятельность в познании;

5) в области физического воспитания, формирования культуры здоровья и эмоционального благополучия:

знание правил здорового и безопасного (для себя и других людей) образа жизни в окружающей среде и готовность к их выполнению;

бережное отношение к физиологическим системам организма, задействованным в музыкально-исполнительской деятельности (дыхание, артикуляция, музыкальный слух, голос);

профилактика умственного и физического утомления с использованием возможностей музыкотерапии;

б) в области трудового воспитания:

установка на посильное активное участие в практической деятельности;

трудолюбие в учёбе, настойчивость в достижении поставленных целей;

интерес к практическому изучению профессий в сфере культуры и искусства;

уважение к труду и результатам трудовой деятельности;

7) в области экологического воспитания:

бережное отношение к природе; неприятие действий, приносящих ей вред.

166.9.2. В результате изучения музыки на уровне начального общего образования у обучающегося будут сформированы универсальные познавательные учебные действия, универсальные коммуникативные учебные действия, универсальные регулятивные учебные действия.

166.9.2.1. У обучающегося будут сформированы следующие базовые логические действия как часть универсальных познавательных учебных действий:

сравнивать музыкальные звуки, звуковые сочетания, произведения, жанры, устанавливать основания для сравнения, объединять элементы музыкального звучания по определённому признаку;

определять существенный признак для классификации, классифицировать предложенные объекты (музыкальные инструменты, элементы музыкального языка, произведения, исполнительские составы);

находить закономерности и противоречия в рассматриваемых явлениях музыкального искусства, сведениях и наблюдениях за звучащим музыкальным материалом на основе предложенного учителем алгоритма;

выявлять недостаток информации, в том числе слуховой, акустической для решения учебной (практической) задачи на основе предложенного алгоритма;

устанавливать причинно-следственные связи в ситуациях музыкального восприятия и исполнения, делать выводы.

166.9.2.2. У обучающегося будут сформированы следующие базовые исследовательские действия как часть универсальных познавательных учебных действий:

на основе предложенных учителем вопросов определять разрыв между реальным и желательным состоянием музыкальных явлений, в том числе в отношении собственных музыкально-исполнительских навыков;

с помощью учителя формулировать цель выполнения вокальных и слуховых упражнений, планировать изменения результатов своей музыкальной деятельности, ситуации совместного музицирования;

сравнивать несколько вариантов решения творческой, исполнительской задачи, выбирать наиболее подходящий (на основе предложенных критериев);

проводить по предложенному плану опыт, несложное исследование по установлению особенностей предмета изучения и связей между музыкальными объектами и явлениями (часть – целое, причина – следствие);

формулировать выводы и подкреплять их доказательствами на основе результатов проведённого наблюдения (в том числе в форме двигательного моделирования, звукового эксперимента, классификации, сравнения, исследования);

прогнозировать возможное развитие музыкального процесса, эволюции культурных явлений в различных условиях.

166.9.2.3. У обучающегося будут сформированы умения работать с информацией как часть универсальных познавательных учебных действий:

выбирать источник получения информации;

согласно заданному алгоритму находить в предложенном источнике информацию, представленную в явном виде;

распознавать достоверную и недостоверную информацию самостоятельно или на основании предложенного учителем способа её проверки;

соблюдать с помощью взрослых (учителей, родителей (законных представителей) обучающихся) правила информационной безопасности при поиске информации в Интернете;

анализировать текстовую, видео-, графическую, звуковую, информацию в соответствии с учебной задачей;

анализировать музыкальные тексты (акустические и нотные) по предложенному учителем алгоритму;

самостоятельно создавать схемы, таблицы для представления информации.

166.9.2.4. У обучающегося будут сформированы умения как часть универсальных коммуникативных учебных действий:

1) невербальная коммуникация:

воспринимать музыку как специфическую форму общения людей, стремиться понять эмоционально-образное содержание музыкального высказывания;

выступать перед публикой в качестве исполнителя музыки (соло или в коллективе);

передавать в собственном исполнении музыки художественное содержание, выражать настроение, чувства, личное отношение к исполняемому произведению;

осознанно пользоваться интонационной выразительностью в обыденной речи, понимать культурные нормы и значение интонации в повседневном общении;

2) вербальная коммуникация:

воспринимать и формулировать суждения, выражать эмоции в соответствии с целями и условиями общения в знакомой среде;

проявлять уважительное отношение к собеседнику, соблюдать правила ведения диалога и дискуссии;

признавать возможность существования разных точек зрения;

корректно и аргументированно высказывать своё мнение;  
строить речевое высказывание в соответствии с поставленной задачей;  
создавать устные и письменные тексты (описание, рассуждение, повествование);  
подготавливать небольшие публичные выступления;  
подбирать иллюстративный материал (рисунки, фото, плакаты) к тексту выступления;

3) совместная деятельность (сотрудничество):

стремиться к объединению усилий, эмоциональной эмпатии в ситуациях совместного восприятия, исполнения музыки;

переключаться между различными формами коллективной, групповой и индивидуальной работы при решении конкретной проблемы, выбирать наиболее эффективные формы взаимодействия при решении поставленной задачи;

формулировать краткосрочные и долгосрочные цели (индивидуальные с учётом участия в коллективных задачах) в стандартной (типовой) ситуации на основе предложенного формата планирования, распределения промежуточных шагов и сроков;

принимать цель совместной деятельности, коллективно строить действия по её достижению: распределять роли, договариваться, обсуждать процесс и результат совместной работы; проявлять готовность руководить, выполнять поручения, подчиняться;

ответственно выполнять свою часть работы; оценивать свой вклад в общий результат;

выполнять совместные проектные, творческие задания с использованием предложенных образцов.

166.9.2.5. У обучающегося будут сформированы умения самоорганизации как части универсальных регулятивных учебных действий:

планировать действия по решению учебной задачи для получения результата;

выстраивать последовательность выбранных действий.

166.9.2.6. У обучающегося будут сформированы умения самоконтроля как части универсальных учебных действий:

устанавливать причины успеха (неудач) учебной деятельности;

корректировать свои учебные действия для преодоления ошибок.

166.9.2.7. Овладение системой универсальных учебных регулятивных учебных действий обеспечивает формирование смысловых установок личности (внутренняя позиция личности) и жизненных навыков личности (управления собой, самодисциплины, устойчивого поведения, эмоционального душевного равновесия и т.д.).

166.9.3. Предметные результаты изучения музыки.

166.9.3.1. Предметные результаты характеризуют начальный этап формирования у обучающихся основ музыкальной культуры и проявляются в способности к музыкальной деятельности, потребности в регулярном общении с музыкальным искусством, позитивном ценностном отношении к музыке как важному элементу своей жизни.

Обучающиеся, освоившие основную образовательную программу по музыке:

с интересом занимаются музыкой, любят петь, умеют слушать серьёзную музыку, знают правила поведения в театре, концертном зале; проявляют интерес к игре на доступных музыкальных инструментах;

сознательно стремятся к развитию своих музыкальных способностей;

осознают разнообразие форм и направлений музыкального искусства, могут назвать музыкальные произведения, композиторов, исполнителей, которые им нравятся, аргументировать свой выбор;

имеют опыт восприятия, творческой и исполнительской деятельности;

с уважением относятся к достижениям отечественной музыкальной культуры;

стремятся к расширению своего музыкального кругозора.

166.9.3.2. К концу изучения модуля № 1 «Народная музыка России» обучающийся научится:

определять принадлежность музыкальных интонаций, изученных произведений к родному фольклору, русской музыке, народной музыке различных регионов России;

определять на слух и называть знакомые народные музыкальные инструменты;

группировать народные музыкальные инструменты по принципу звукоизвлечения: духовые, ударные, струнные;

определять принадлежность музыкальных произведений и их фрагментов к композиторскому или народному творчеству;

различать манеру пения, инструментального исполнения, типы солистов и коллективов – народных и академических;

создавать ритмический аккомпанемент на ударных инструментах при исполнении народной песни;

исполнять народные произведения различных жанров с сопровождением и без сопровождения;

участвовать в коллективной игре (импровизации) (вокальной, инструментальной, танцевальной) на основе освоенных фольклорных жанров.

166.9.3.3. К концу изучения модуля № 2 «Классическая музыка» обучающийся научится:

различать на слух произведения классической музыки, называть автора и произведение, исполнительский состав;

различать и характеризовать простейшие жанры музыки (песня, танец, марш), выделять и называть типичные жанровые признаки песни, танца и марша в сочинениях композиторов-классиков;

различать концертные жанры по особенностям исполнения (камерные и симфонические, вокальные и инструментальные), приводить примеры;

исполнять (в том числе фрагментарно, отдельными темами) сочинения композиторов-классиков;

воспринимать музыку в соответствии с её настроением, характером, осознавать эмоции и чувства, вызванные музыкальным звучанием, кратко описать свои впечатления от музыкального восприятия;

характеризовать выразительные средства, использованные композитором для создания музыкального образа;

соотносить музыкальные произведения с произведениями живописи, литературы на основе сходства настроения, характера, комплекса выразительных средств.

166.9.3.4. К концу изучения модуля № 3 «Музыка в жизни человека» обучающийся научится:

исполнять Гимн Российской Федерации, Гимн своей республики, школы, исполнять песни, посвящённые Победе нашего народа в Великой Отечественной войне, песни, воспевающие красоту родной природы, выражающие разнообразные эмоции, чувства и настроения;

воспринимать музыкальное искусство как отражение многообразия жизни, различать обобщённые жанровые сферы: напевность (лирика), танцевальность и маршевость (связь с движением), декламационность, эпос (связь со словом);

осознавать собственные чувства и мысли, эстетические переживания, находить прекрасное в окружающем мире и в человеке, стремиться к развитию и удовлетворению эстетических потребностей

166.9.3.5. К концу изучения модуля № 4 «Музыка народов мира» обучающийся научится:

различать на слух и исполнять произведения народной и композиторской музыки других стран;

определять на слух принадлежность народных музыкальных инструментов к группам духовых, струнных, ударно-шумовых инструментов;

различать на слух и называть фольклорные элементы музыки разных народов мира в сочинениях профессиональных композиторов (из числа изученных культурно-национальных традиций и жанров);

различать и характеризовать фольклорные жанры музыки (песенные, танцевальные), выделять и называть типичные жанровые признаки.

166.9.3.6. К концу изучения модуля № 5 «Духовная музыка» обучающийся научится:

определять характер, настроение музыкальных произведений духовной музыки, характеризовать её жизненное предназначение;

исполнять доступные образцы духовной музыки;

рассказывать об особенностях исполнения, традициях звучания духовной музыки Русской православной церкви (вариативно: других конфессий согласно региональной религиозной традиции).

166.9.3.7. К концу изучения модуля № 6 «Музыка театра и кино» обучающийся научится:

определять и называть особенности музыкально-сценических жанров (опера, балет, оперетта, мюзикл);

различать отдельные номера музыкального спектакля (ария, хор, увертюра и другие), узнавать на слух и называть освоенные музыкальные произведения (фрагменты) и их авторов;

различать виды музыкальных коллективов (ансамблей, оркестров, хоров), тембры человеческих голосов и музыкальных инструментов, определять их на слух;

отличать черты профессий, связанных с созданием музыкального спектакля, и их роли в творческом процессе: композитор, музыкант, дирижёр, сценарист, режиссёр, хореограф, певец, художник и другие.

166.9.3.8. К концу изучения модуля № 7 «Современная музыкальная культура» обучающийся научится:

различать разнообразные виды и жанры современной музыкальной культуры, стремиться к расширению музыкального кругозора;

различать и определять на слух принадлежность музыкальных произведений, исполнительского стиля к различным направлениям современной музыки (в том числе эстрады, мюзикла, джаза);

анализировать, называть музыкально-выразительные средства, определяющие основной характер, настроение музыки, сознательно пользоваться музыкально-выразительными средствами при исполнении;

исполнять современные музыкальные произведения, соблюдая певческую культуру звука.

166.9.3.9. К концу изучения модуля № 8 «Музыкальная грамота» обучающийся научится:

классифицировать звуки: шумовые и музыкальные, длинные, короткие, тихие, громкие, низкие, высокие;

различать элементы музыкального языка (темп, тембр, регистр, динамика, ритм, мелодия, аккомпанемент и другие), объяснять значение соответствующих терминов;

различать изобразительные и выразительные интонации, находить признаки сходства и различия музыкальных и речевых интонаций;

различать на слух принципы развития: повтор, контраст, варьирование;

понимать значения термина «музыкальная форма», определять на слух простые музыкальные формы – двухчастную, трёхчастную и трёхчастную репризную, рондо, вариации;

ориентироваться в нотной записи в пределах певческого диапазона;

исполнять и создавать различные ритмические рисунки;

исполнять песни с простым мелодическим рисунком.

### **167. Федеральная рабочая программа по учебному предмету «Технология».**

167.1. Федеральная рабочая программа по учебному предмету «Технология» (предметная область «Технология») (далее соответственно – программа по технологии, технология) включает пояснительную записку, содержание обучения, планируемые результаты освоения программы по технологии.

167.2. Пояснительная записка отражает общие цели и задачи изучения учебного предмета, место в структуре учебного плана, а также подходы к отбору содержания и планируемым результатам.

167.3. Содержание обучения раскрывает содержательные линии, которые предлагаются для обязательного изучения в каждом классе на уровне начального общего образования. Содержание обучения в каждом классе завершается перечнем универсальных учебных действий (познавательных, коммуникативных и регулятивных), которые возможно формировать средствами технологии с учётом возрастных особенностей обучающихся на уровне начального общего образования.

167.4. Планируемые результаты освоения программы по технологии включают личностные, метапредметные результаты за весь период обучения на уровне начального общего образования, а также предметные достижения обучающегося за каждый год обучения.

167.5. Пояснительная записка.

167.5.1. Программа по технологии на уровне начального общего образования составлена на основе требований к результатам освоения основной образовательной программы начального общего образования ФГОС НОО, а также ориентирована на целевые приоритеты духовно-нравственного развития, воспитания и социализации обучающихся, сформулированные в федеральной рабочей программе воспитания.

167.5.2. Основной целью программы по технологии является успешная социализация обучающихся, формирование у них функциональной грамотности на базе освоения культурологических и конструкторско-технологических знаний (о рукотворном мире и общих правилах его создания в рамках исторически меняющихся технологий) и соответствующих им практических умений.

167.5.3. Программа по технологии направлена на решение системы задач:

формирование общих представлений о культуре и организации трудовой деятельности как важной части общей культуры человека;

становление элементарных базовых знаний и представлений о предметном (рукотворном) мире как результате деятельности человека, его взаимодействии с миром природы, правилах и технологиях создания, исторически развивающихся и современных производствах и профессиях;

формирование основ чертёжно-графической грамотности, умения работать с простейшей технологической документацией (рисунок, чертёж, эскиз, схема);

формирование элементарных знаний и представлений о различных материалах, технологиях их обработки и соответствующих умений;

развитие сенсомоторных процессов, психомоторной координации, глазомера через формирование практических умений;

расширение культурного кругозора, развитие способности творческого использования полученных знаний и умений в практической деятельности;

развитие познавательных психических процессов и приёмов умственной деятельности посредством включения мыслительных операций в ходе выполнения практических заданий;

развитие гибкости и вариативности мышления, способностей к изобретательской деятельности;

воспитание уважительного отношения к людям труда, к культурным традициям, понимания ценности предшествующих культур, отражённых в материальном мире;

развитие социально ценных личностных качеств: организованности, аккуратности, добросовестного и ответственного отношения к работе, взаимопомощи, волевой саморегуляции, активности и инициативности;

воспитание интереса и творческого отношения к продуктивной созидательной деятельности, мотивации успеха и достижений, стремления к творческой самореализации;

становление экологического сознания, внимательного и вдумчивого отношения к окружающей природе, осознание взаимосвязи рукотворного мира с миром природы;

воспитание положительного отношения к коллективному труду, применение правил культуры общения, проявление уважения к взглядам и мнению других людей.

167.5.4. Содержание программы по технологии включает характеристику основных структурных единиц (модулей), которые являются общими для каждого года обучения:

Технологии, профессии и производства.

Технологии ручной обработки материалов: технологии работы с бумагой и картоном, технологии работы с пластичными материалами, технологии работы с природным материалом, технологии работы с текстильными материалами, технологии работы с другими доступными материалами (например, пластик, поролон, фольга, солома).

Конструирование и моделирование: работа с «Конструктором» (с учётом возможностей материально-технической базы образовательной организации), конструирование и моделирование из бумаги, картона, пластичных материалов, природных и текстильных материалов, робототехника (с учётом возможностей материально-технической базы образовательной организации).

Информационно-коммуникативные технологии (далее – ИКТ) (с учётом возможностей материально-технической базы образовательной организации).

167.5.5. В процессе освоения программы по технологии обучающиеся овладевают основами проектной деятельности, которая направлена на развитие творческих черт личности, коммуникабельности, чувства ответственности, умения искать и использовать информацию.

167.5.6. В программе по технологии осуществляется реализация межпредметных связей с учебными предметами: «Математика» (моделирование, выполнение расчётов, вычислений, построение форм с учетом основ геометрии, работа с геометрическими фигурами, телами, именованными числами), «Изобразительное искусство» (использование средств художественной выразительности, законов и правил декоративно-прикладного искусства и дизайна), «Окружающий мир» (природные формы и конструкции как универсальный источник инженерно-художественных идей для мастера; природа как источник сырья, этнокультурные традиции), «Родной язык» (использование важнейших видов речевой деятельности и основных типов учебных текстов в процессе анализа заданий и обсуждения результатов практической деятельности), «Литературное чтение» (работа с текстами для создания образа, реализуемого в изделии).

167.5.7. Общее число часов, рекомендованных для изучения технологии – 135 часов: в 1 классе – 33 часа (1 час в неделю), во 2 классе – 34 часа (1 час в неделю), в 3 классе – 34 часа (1 час в неделю), в 4 классе – 34 часа (1 час в неделю).

167.6. Содержание обучения в 1 классе.

167.6.1. Технологии, профессии и производства.

167.6.1.1. Природное и техническое окружение человека. Природа как источник сырьевых ресурсов и творчества мастеров. Красота и разнообразие природных форм, их передача в изделиях из различных материалов. Наблюдения природы и фантазия мастера – условия создания изделия. Бережное отношение к природе. Общее понятие об изучаемых материалах, их происхождении, разнообразии. Подготовка к работе. Рабочее место, его организация в зависимости от вида работы. Рациональное размещение на



рабочем месте материалов и инструментов, поддержание порядка во время работы, уборка по окончании работы. Рациональное и безопасное использование и хранение инструментов.

167.6.1.2. Профессии родных и знакомых. Профессии, связанные с изучаемыми материалами и производствами. Профессии сферы обслуживания.

167.6.1.3. Традиции и праздники народов России, ремёсла, обычаи.

167.6.2. Технологии ручной обработки материалов.

167.6.2.1. Бережное, экономное и рациональное использование обрабатываемых материалов. Использование конструктивных особенностей материалов при изготовлении изделий.

167.6.2.2. Основные технологические операции ручной обработки материалов: разметка деталей, выделение деталей, формообразование деталей, сборка изделия, отделка изделия или его деталей. Общее представление.

167.6.2.3. Способы разметки деталей: на глаз и от руки, по шаблону, по линейке (как направляющему инструменту без откладывания размеров) и изготовление изделий с использованием рисунков, графических инструкций, простейших схем. Чтение условных графических изображений (называние операций, способов и приёмов работы, последовательности изготовления изделий). Правила экономной и аккуратной разметки. Рациональная разметка и вырезание нескольких одинаковых деталей из бумаги. Способы соединения деталей в изделии: с помощью пластилина, клея, скручивание, сшивание и другие. Приёмы и правила аккуратной работы с клеем. Отделка изделия или его деталей (окрашивание, вышивка, аппликация и другие).

167.6.2.4. Подбор соответствующих инструментов и способов обработки материалов в зависимости от их свойств и видов изделий. Инструменты и приспособления (ножницы, линейка, игла, гладилка, стека, шаблон и другие), их правильное, рациональное и безопасное использование.

167.6.2.5. Пластические массы, их виды (пластилин, пластика и другие). Приёмы изготовления изделий доступной по сложности формы из них: разметка на глаз, отделение части (стекой, отрыванием), придание формы.

167.6.2.6. Наиболее распространённые виды бумаги. Их общие свойства. Простейшие способы обработки бумаги различных видов: сгибание и складывание, сминание, обрывание, склеивание и другие. Резание бумаги ножницами. Правила безопасной работы, передачи и хранения ножниц. Картон.

167.6.2.7. Виды природных материалов (плоские – листья и объёмные – орехи, шишки, семена, ветки). Приёмы работы с природными материалами: подбор материалов в соответствии с замыслом, составление композиции, соединение деталей (приклеивание, склеивание с помощью прокладки, соединение с помощью пластилина).

167.6.2.8. Общее представление о тканях (текстиле), их строении и свойствах. Швейные инструменты и приспособления (иглы, булавки и другие). Отмеривание и заправка нитки в иголку, строчка прямого стежка.

167.6.2.9. Использование дополнительных отделочных материалов.

167.6.3. Конструирование и моделирование.

167.6.3.1. Простые и объёмные конструкции из разных материалов (пластические массы, бумага, текстиль и другие) и способы их создания. Общее представление о конструкции изделия, детали и части изделия, их взаимное расположение в общей конструкции. Способы соединения деталей в изделиях из разных материалов. Образец, анализ конструкции образцов изделий, изготовление изделий по образцу, рисунку. Конструирование по модели (на плоскости). Взаимосвязь выполняемого действия и результата. Элементарное прогнозирование порядка действий в зависимости от желаемого (необходимого) результата, выбор способа работы в зависимости от требуемого результата (замысла).

167.6.4. ИКТ.

167.6.4.1. Демонстрация учителем готовых материалов на информационных носителях.

167.6.4.2. Информация. Виды информации.

167.6.5. Изучение технологии в 1 классе способствует освоению на пропедевтическом уровне ряда универсальных учебных действий: познавательных универсальных учебных действий, коммуникативных универсальных учебных действий, регулятивных универсальных учебных действий, совместной деятельности.

167.6.5.1. У обучающегося будут сформированы следующие базовые логические и исследовательские действия как часть познавательных универсальных учебных действий: ориентироваться в терминах, используемых в технологии (в пределах изученного); воспринимать и использовать предложенную инструкцию (устную, графическую); анализировать устройство простых изделий по образцу, рисунку, выделять основные и второстепенные составляющие конструкции; сравнивать отдельные изделия (конструкции), находить сходство и различия в их устройстве.

167.6.5.2. У обучающегося будут сформированы следующие умения работать с информацией как часть познавательных универсальных учебных действий:

воспринимать информацию (представленную в объяснении учителя или в учебнике), использовать её в работе;

понимать и анализировать простейшую знаково-символическую информацию (схема, рисунок) и строить работу в соответствии с ней.

167.6.5.3. У обучающегося будут сформированы следующие умения общения как часть коммуникативных универсальных учебных действий:

участвовать в коллективном обсуждении: высказывать собственное мнение, отвечать на вопросы, выполнять правила этики общения: уважительное отношение к одноклассникам, внимание к мнению другого;

строить несложные высказывания, сообщения в устной форме (по содержанию изученных тем).

167.6.5.4. У обучающегося будут сформированы следующие умения самоорганизации и самоконтроля как часть регулятивных универсальных учебных действий:

принимать и удерживать в процессе деятельности предложенную учебную задачу;

действовать по плану, предложенному учителем, работать с использованием графических инструкций учебника, принимать участие в коллективном построении простого плана действий;

понимать и принимать критерии оценки качества работы, руководствоваться ими в процессе анализа и оценки выполненных работ;

организовывать свою деятельность: производить подготовку к уроку рабочего места, поддерживать на нём порядок в течение урока, производить необходимую уборку по окончании работы;

выполнять несложные действия контроля и оценки по предложенным критериям.

167.6.5.5. Совместная деятельность способствует формированию умений:

проявлять положительное отношение к включению в совместную работу, к простым видам сотрудничества;

принимать участие в парных, групповых, коллективных видах работы, в процессе изготовления изделий осуществлять элементарное сотрудничество.

167.7. Содержание обучения во 2 классе.

167.7.1. Технологии, профессии и производства.

167.7.1.1. Рукотворный мир – результат труда человека. Элементарные представления об основном принципе создания мира вещей: прочность конструкции, удобство использования, эстетическая выразительность. Средства художественной выразительности (композиция, цвет, тон и другие). Изготовление изделий с учётом

данного принципа. Общее представление о технологическом процессе: анализ устройства и назначения изделия, выстраивание последовательности практических действий и технологических операций, подбор материалов и инструментов, экономная разметка, обработка с целью получения (выделения) деталей, сборка, отделка изделия, проверка изделия в действии, внесение необходимых дополнений и изменений. Изготовление изделий из различных материалов с соблюдением этапов технологического процесса.

167.7.1.2. Традиции и современность Новая жизнь древних профессий. Совершенствование их технологических процессов. Мастера и их профессии, правила мастера. Культурные традиции. Техника на службе человеку.

167.7.1.3. Элементарная творческая и проектная деятельность (создание замысла, его детализация и воплощение). Несложные коллективные, групповые проекты.

167.7.2. Технологии ручной обработки материалов.

167.7.2.1. Многообразие материалов, их свойств и их практическое применение в жизни. Исследование и сравнение элементарных физических, механических и технологических свойств различных материалов. Выбор материалов по их декоративно-художественным и конструктивным свойствам.

167.7.2.2. Называние и выполнение основных технологических операций ручной обработки материалов в процессе изготовления изделия: разметка деталей (с помощью линейки (угольника, циркуля), формообразование деталей (сгибание, складывание тонкого картона и плотных видов бумаги и другие), сборка изделия (сшивание). Подвижное соединение деталей изделия. Использование соответствующих способов обработки материалов в зависимости от вида и назначения изделия.

167.7.2.3. Виды условных графических изображений: рисунок, простейший чертёж, эскиз, схема. Чертёжные инструменты – линейка (угольник, циркуль). Их функциональное назначение, конструкция. Приёмы безопасной работы колющими (циркуль) инструментами.

167.7.2.4. Технология обработки бумаги и картона. Назначение линий чертежа (контур, линия разреза, сгиба, выносная, размерная). Чтение условных графических изображений. Построение прямоугольника от двух прямых углов (от одного прямого угла). Разметка деталей с использованием простейших чертежей, эскизов. Изготовление изделий по рисунку, простейшему чертежу или эскизу, схеме. Использование измерений, вычислений и построений для решения практических задач. Сгибание и складывание тонкого картона и плотных видов бумаги – биговка. Подвижное соединение деталей на проволоку, толстую нитку.

167.7.2.5. Технология обработки текстильных материалов. Строение ткани (поперечное и продольное направление нитей). Ткани и нитки растительного происхождения (полученные на основе натурального сырья). Виды ниток (швейные, мулине). Трикотаж, нетканые материалы (общее представление), его строение и основные свойства. Строчка прямого стежка и её варианты (перевивы, наборы) и (или) строчка косого стежка и её варианты (крестик, стебельчатая, ёлочка). Лекало. Разметка с помощью лекала (простейшей выкройки). Технологическая последовательность изготовления несложного швейного изделия (разметка деталей, выкраивание деталей, отделка деталей, сшивание деталей).

167.7.2.6. Использование дополнительных материалов (например, проволока, пряжа, бусины и другие).

167.7.3. Конструирование и моделирование.

167.7.3.1. Основные и дополнительные детали. Общее представление о правилах создания гармоничной композиции. Симметрия, способы разметки и конструирования симметричных форм.

167.7.3.2. Конструирование и моделирование изделий из различных материалов по простейшему чертежу или эскизу. Подвижное соединение деталей конструкции. Внесение элементарных конструктивных изменений и дополнений в изделие.

#### 167.7.4. ИКТ.

167.7.4.1. Демонстрация учителем готовых материалов на информационных носителях.

167.7.4.2. Поиск информации. Интернет как источник информации.

167.7.5. Изучение технологии во 2 классе способствует освоению ряда универсальных учебных действий: познавательных универсальных учебных действий, коммуникативных универсальных учебных действий, регулятивных универсальных учебных действий, совместной деятельности.

167.7.5.1. У обучающегося будут сформированы следующие базовые логические и исследовательские действия как часть познавательных универсальных учебных действий:

ориентироваться в терминах, используемых в технологии (в пределах изученного);

выполнять работу в соответствии с образцом, инструкцией, устной или письменной;

выполнять действия анализа и синтеза, сравнения, группировки с учётом указанных критериев;

строить рассуждения, проводить умозаключения, проверять их в практической работе;

воспроизводить порядок действий при решении учебной (практической) задачи;

осуществлять решение простых задач в умственной и материализованной форме.

167.7.5.2. У обучающегося будут сформированы следующие умения работать с информацией как часть познавательных универсальных учебных действий:

получать информацию из учебника и других дидактических материалов, использовать её в работе;

понимать и анализировать знаково-символическую информацию (чертёж, эскиз, рисунок, схема) и строить работу в соответствии с ней.

167.7.5.3. У обучающегося будут сформированы следующие умения общения как часть коммуникативных универсальных учебных действий:

выполнять правила участия в учебном диалоге: задавать вопросы, дополнять ответы других обучающихся, высказывать своё мнение, отвечать на вопросы, проявлять уважительное отношение к одноклассникам, внимание к мнению другого;

делиться впечатлениями о прослушанном (прочитанном) тексте, рассказе учителя, о выполненной работе, созданном изделии.

167.7.5.4. У обучающегося будут сформированы следующие умения самоорганизации и самоконтроля как часть регулятивных универсальных учебных действий:

понимать и принимать учебную задачу;

организовывать свою деятельность;

понимать предлагаемый план действий, действовать по плану;

прогнозировать необходимые действия для получения практического результата, планировать работу;

выполнять действия контроля и оценки;

воспринимать советы, оценку учителя и других обучающихся, стараться учитывать их в работе.

167.7.5.5. У обучающегося будут сформированы следующие умения совместной деятельности:

выполнять элементарную совместную деятельность в процессе изготовления изделий, осуществлять взаимопомощь;

выполнять правила совместной работы: справедливо распределять работу, договариваться, выполнять ответственно свою часть работы, уважительно относиться к чужому мнению.

167.8. Содержание обучения в 3 классе.

167.8.1. Технологии, профессии и производства.

167.8.1.1. Непрерывность процесса деятельностного освоения мира человеком и создания культуры. Материальные и духовные потребности человека как движущие силы прогресса.

167.8.1.2. Разнообразие творческой трудовой деятельности в современных условиях. Разнообразие предметов рукотворного мира: архитектура, техника, предметы быта и декоративно-прикладного искусства. Современные производства и профессии, связанные с обработкой материалов, аналогичных используемым на уроках технологии.

167.8.1.3. Общие правила создания предметов рукотворного мира: соответствие формы, размеров, материала и внешнего оформления изделия его назначению. Стиливая гармония в предметном ансамбле, гармония предметной и окружающей среды (общее представление).

167.8.1.4. Мир современной техники. Информационно-коммуникационные технологии в жизни современного человека. Решение человеком инженерных задач на основе изучения природных законов – жёсткость конструкции (трубчатые сооружения, треугольник как устойчивая геометрическая форма и другие).

167.8.1.5. Бережное и внимательное отношение к природе как источнику сырьевых ресурсов и идей для технологий будущего.

167.8.1.6. Элементарная творческая и проектная деятельность. Коллективные, групповые и индивидуальные проекты в рамках изучаемой тематики. Совместная работа в малых группах, осуществление сотрудничества, распределение работы, выполнение социальных ролей (руководитель (лидер) и подчинённый).

167.8.2. Технологии ручной обработки материалов.

167.8.2.1. Некоторые (доступные в обработке) виды искусственных и синтетических материалов. Разнообразие технологий и способов обработки материалов в различных видах изделий, сравнительный анализ технологий при использовании того или иного материала (например, аппликация из бумаги и ткани, коллаж и другие). Выбор материалов по их декоративно-художественным и технологическим свойствам, использование соответствующих способов обработки материалов в зависимости от назначения изделия.

167.8.2.2. Инструменты и приспособления (циркуль, угольник, канцелярский нож, шило и другие), называние и выполнение приёмов их рационального и безопасного использования.

167.8.2.3. Углубление общих представлений о технологическом процессе (анализ устройства и назначения изделия, выстраивание последовательности практических действий и технологических операций, подбор материалов и инструментов, экономная разметка материалов, обработка с целью получения деталей, сборка, отделка изделия, проверка изделия в действии, внесение необходимых дополнений и изменений). Рицовка. Изготовление объёмных изделий из развёрток. Преобразование развёрток несложных форм.

167.8.2.4. Технология обработки бумаги и картона. Виды картона (гофрированный, толстый, тонкий, цветной и другой). Чтение и построение простого чертежа (эскиза) развёртки изделия. Разметка деталей с использованием простейших чертёжей, эскизов. Решение задач на внесение необходимых дополнений и изменений в схему, чертёж, эскиз. Выполнение измерений, расчётов, несложных построений.

167.8.2.5. Выполнение рицовки на картоне с помощью канцелярского ножа, выполнение отверстий шилом.

167.8.2.6. Технология обработки текстильных материалов. Использование трикотажа и нетканых материалов для изготовления изделий. Использование вариантов строчки косога стежка (крестик, стебельчатая и другие) и (или) петельной строчки для соединения деталей изделия и отделки. Пришивание пуговиц (с двумя-четырьмя отверстиями). Изготовление швейных изделий из нескольких деталей.

167.8.2.7. Использование дополнительных материалов. Комбинирование разных материалов в одном изделии.

167.8.3. Конструирование и моделирование.

167.8.3.1. Конструирование и моделирование изделий из различных материалов, в том числе наборов «Конструктор» по заданным условиям (технико-технологическим, функциональным, декоративно-художественным). Способы подвижного и неподвижного соединения деталей набора «Конструктор», их использование в изделиях, жёсткость и устойчивость конструкции.

167.8.3.2. Создание простых макетов и моделей архитектурных сооружений, технических устройств, бытовых конструкций. Выполнение заданий на доработку конструкций (отдельных узлов, соединений) с учётом дополнительных условий (требований). Использование измерений и построений для решения практических задач. Решение задач на мысленную трансформацию трёхмерной конструкции в развёртку (и наоборот).

167.8.4. ИКТ.

167.8.4.1. Информационная среда, основные источники (органы восприятия) информации, получаемой человеком. Сохранение и передача информации. Информационные технологии. Источники информации, используемые человеком в быту: телевидение, радио, печатные издания, персональный компьютер и другие. Современный информационный мир. Персональный компьютер (ПК) и его назначение. Правила пользования ПК для сохранения здоровья. Назначение основных устройств компьютера для ввода, вывода и обработки информации. Работа с доступной информацией (книги, музеи, беседы (мастер-классы) с мастерами, Интернет, видео, DVD). Работа с текстовым редактором Microsoft Word или другим.

167.8.5. Изучение технологии в 3 классе способствует освоению ряда универсальных учебных действий: познавательных универсальных учебных действий, коммуникативных универсальных учебных действий, регулятивных универсальных учебных действий, совместной деятельности.

167.8.5.1. У обучающегося будут сформированы следующие базовые логические и исследовательские действия как часть познавательных универсальных учебных действий:

ориентироваться в терминах, используемых в технологии, использовать их в ответах на вопросы и высказываниях (в пределах изученного);

осуществлять анализ предложенных образцов с выделением существенных и несущественных признаков;

выполнять работу в соответствии с инструкцией, устной или письменной, а также графически представленной в схеме, таблице;

определять способы доработки конструкций с учётом предложенных условий;

классифицировать изделия по самостоятельно предложенному существенному признаку (используемый материал, форма, размер, назначение, способ сборки);

читать и воспроизводить простой чертёж (эскиз) развёртки изделия;

восстанавливать нарушенную последовательность выполнения изделия.

167.8.5.2. У обучающегося будут сформированы следующие умения работать с информацией как часть познавательных универсальных учебных действий:

анализировать и использовать знаково-символические средства представления информации для создания моделей и макетов изучаемых объектов;

на основе анализа информации производить выбор наиболее эффективных способов работы;

осуществлять поиск необходимой информации для выполнения учебных заданий с использованием учебной литературы;

использовать средства информационно-коммуникационных технологий для решения учебных и практических задач, в том числе Интернет под руководством учителя.

167.8.5.3. У обучающегося будут сформированы следующие умения общения как часть коммуникативных универсальных учебных действий:

строить монологическое высказывание, владеть диалогической формой коммуникации;

строить рассуждения в форме связи простых суждений об объекте, его строении, свойствах и способах создания;

описывать предметы рукотворного мира, оценивать их достоинства;

формулировать собственное мнение, аргументировать выбор вариантов и способов выполнения задания.

167.8.5.4. У обучающегося будут сформированы следующие умения самоорганизации и самоконтроля как часть регулятивных универсальных учебных действий:

принимать и сохранять учебную задачу, осуществлять поиск средств для её решения;

прогнозировать необходимые действия для получения практического результата, предлагать план действий в соответствии с поставленной задачей, действовать по плану;

выполнять действия контроля и оценки, выявлять ошибки и недочёты по результатам работы, устанавливать их причины и искать способы устранения;

проявлять волевую саморегуляцию при выполнении задания.

167.8.5.5. У обучающегося будут сформированы следующие умения совместной деятельности:

выбирать себе партнёров по совместной деятельности не только по симпатии, но и по деловым качествам;

справедливо распределять работу, договариваться, приходить к общему решению, отвечать за общий результат работы;

выполнять роли лидера, подчинённого, соблюдать равноправие и дружелюбие;

осуществлять взаимопомощь, проявлять ответственность при выполнении своей части работы.

167.9. Содержание обучения в 4 классе.

167.9.1. Технологии, профессии и производства.

167.9.1.1. Профессии и технологии современного мира. Использование достижений науки в развитии технического прогресса. Изобретение и использование синтетических материалов с определёнными заданными свойствами в различных отраслях и профессиях. Нефть как универсальное сырьё. Материалы, получаемые из нефти (пластик, стеклоткань, пенопласт и другие).

167.9.1.2. Профессии, связанные с опасностями (пожарные, космонавты, химики и другие).

167.9.1.3. Информационный мир, его место и влияние на жизнь и деятельность людей. Влияние современных технологий и преобразующей деятельности человека на окружающую среду, способы её защиты.

167.9.1.4. Сохранение и развитие традиций прошлого в творчестве современных мастеров. Бережное и уважительное отношение людей к культурным традициям. Изготовление изделий с учётом традиционных правил и современных технологий (лепка, вязание, шитьё, вышивка и другие).

167.9.1.5. Элементарная творческая и проектная деятельность (реализация заданного или собственного замысла, поиск оптимальных конструктивных и технологических решений). Коллективные, групповые и индивидуальные проекты на основе содержания материала, изучаемого в течение учебного года. Использование комбинированных техник создания конструкций по заданным условиям в выполнении учебных проектов.

167.9.2. Технологии ручной обработки материалов.

167.9.2.1. Синтетические материалы – ткани, полимеры (пластик, поролон). Их свойства. Создание синтетических материалов с заданными свойствами.

167.9.2.2. Использование измерений, вычислений и построений для решения практических задач. Внесение дополнений и изменений в условные графические изображения в соответствии с дополнительными (изменёнными) требованиями к изделию.

167.9.2.3. Технология обработки бумаги и картона. Подбор материалов в соответствии с замыслом, особенностями конструкции изделия. Определение оптимальных способов разметки деталей, сборки изделия. Выбор способов отделки. Комбинирование разных материалов в одном изделии.

167.9.2.4. Совершенствование умений выполнять разные способы разметки с помощью чертёжных инструментов. Освоение доступных художественных техник.

167.9.2.5. Технология обработки текстильных материалов. Обобщённое представление о видах тканей (натуральные, искусственные, синтетические), их свойствах и областях использования. Дизайн одежды в зависимости от её назначения, моды, времени. Подбор текстильных материалов в соответствии с замыслом, особенностями конструкции изделия. Раскрой деталей по готовым лекалам (выкройкам), собственным несложным. Строчка петельного стежка и её варианты («тамбур» и другие), её назначение (соединение и отделка деталей) и (или) строчки петлеобразного и крестообразного стежков (соединительные и отделочные). Подбор ручных строчек для сшивания и отделки изделий. Простейший ремонт изделий.

167.9.2.6. Технология обработки синтетических материалов. Пластик, поролон, полиэтилен. Общее знакомство, сравнение свойств. Самостоятельное определение технологий их обработки в сравнении с освоенными материалами.

167.9.2.7. Комбинированное использование разных материалов.

167.9.3. Конструирование и моделирование.

167.9.3.1. Современные требования к техническим устройствам (экологичность, безопасность, эргономичность и другие).

167.9.3.2. Конструирование и моделирование изделий из различных материалов, в том числе наборов «Конструктор» по проектному заданию или собственному замыслу. Поиск оптимальных и доступных новых решений конструкторско-технологических проблем на всех этапах аналитического и технологического процесса при выполнении индивидуальных творческих и коллективных проектных работ.

167.9.3.3. Робототехника. Конструктивные, соединительные элементы и основные узлы робота. Инструменты и детали для создания робота. Конструирование робота. Составление алгоритма действий робота. Программирование, тестирование робота. Преобразование конструкции робота. Презентация робота.

167.9.4. ИКТ.

167.9.4.1. Работа с доступной информацией в Интернете и на цифровых носителях информации.

167.9.4.2. Электронные и медиаресурсы в художественно-конструкторской, проектной, предметной преобразующей деятельности. Работа с готовыми цифровыми материалами. Поиск дополнительной информации по тематике творческих и проектных работ, использование рисунков из ресурса компьютера в оформлении изделий и другие. Создание презентаций в программе PowerPoint или другой.

167.9.5. Изучение технологии в 4 классе способствует освоению ряда универсальных учебных действий: познавательных универсальных учебных действий, коммуникативных универсальных учебных действий, регулятивных универсальных учебных действий, совместной деятельности.

167.9.5.1. У обучающегося будут сформированы следующие базовые логические и исследовательские действия как часть познавательных универсальных учебных действий:

ориентироваться в терминах, используемых в технологии, использовать их в ответах на вопросы и высказываниях (в пределах изученного);



анализировать конструкции предложенных образцов изделий;  
конструировать и моделировать изделия из различных материалов по образцу, рисунку, простейшему чертежу, эскизу, схеме с использованием общепринятых условных обозначений и по заданным условиям;

выстраивать последовательность практических действий и технологических операций, подбирать материал и инструменты, выполнять экономную разметку, сборку, отделку изделия;

решать простые задачи на преобразование конструкции;

выполнять работу в соответствии с инструкцией, устной или письменной;

соотносить результат работы с заданным алгоритмом, проверять изделия в действии, вносить необходимые дополнения и изменения;

классифицировать изделия по самостоятельно предложенному существенному признаку (используемый материал, форма, размер, назначение, способ сборки);

выполнять действия анализа и синтеза, сравнения, классификации предметов (изделий) с учётом указанных критериев;

анализировать устройство простых изделий по образцу, рисунку, выделять основные и второстепенные составляющие конструкции.

167.9.5.2. У обучающегося будут сформированы следующие умения работать с информацией как часть познавательных универсальных учебных действий:

находить необходимую для выполнения работы информацию, пользуясь различными источниками, анализировать её и отбирать в соответствии с решаемой задачей;

на основе анализа информации производить выбор наиболее эффективных способов работы;

использовать знаково-символические средства для решения задач в умственной или материализованной форме, выполнять действия моделирования, работать с моделями;

осуществлять поиск дополнительной информации по тематике творческих и проектных работ;

использовать рисунки из ресурса компьютера в оформлении изделий и другие;

использовать средства информационно-коммуникационных технологий для решения учебных и практических задач, в том числе Интернет под руководством учителя.

167.9.5.3. У обучающегося будут сформированы следующие умения общения как часть коммуникативных универсальных учебных действий:

соблюдать правила участия в диалоге: ставить вопросы, аргументировать и доказывать свою точку зрения, уважительно относиться к чужому мнению;

описывать факты из истории развития ремёсел на Руси и в России, высказывать своё отношение к предметам декоративно-прикладного искусства разных народов Российской Федерации;

создавать тексты-рассуждения: раскрывать последовательность операций при работе с разными материалами;

осознавать культурно-исторический смысл и назначение праздников, их роль в жизни каждого человека, ориентироваться в традициях организации и оформления праздников.

167.9.5.4. У обучающегося будут сформированы следующие умения самоорганизации и самоконтроля как часть регулятивных универсальных учебных действий:

понимать и принимать учебную задачу, самостоятельно определять цели учебно-познавательной деятельности;

планировать практическую работу в соответствии с поставленной целью и выполнять её в соответствии с планом;

на основе анализа причинно-следственных связей между действиями и их результатами прогнозировать практические «шаги» для получения необходимого результата;

выполнять действия контроля (самоконтроля) и оценки, процесса и результата деятельности, при необходимости вносить коррективы в выполняемые действия;

проявлять волевую саморегуляцию при выполнении задания.

167.9.5.5. У обучающегося будут сформированы следующие умения совместной деятельности:

организовывать под руководством учителя совместную работу в группе: распределять роли, выполнять функции руководителя или подчинённого, осуществлять продуктивное сотрудничество, взаимопомощь;

проявлять интерес к деятельности своих товарищей и результатам их работы, в доброжелательной форме комментировать и оценивать их достижения;

в процессе анализа и оценки совместной деятельности высказывать свои предложения и пожелания, выслушивать и принимать к сведению мнение других обучающихся, их советы и пожелания, с уважением относиться к разной оценке своих достижений.

167.10. Планируемые результаты освоения программы по технологии на уровне начального общего образования.

167.10.1. Личностные результаты освоения программы по технологии на уровне начального общего образования достигаются в единстве учебной и воспитательной деятельности в соответствии с традиционными российскими социокультурными и духовно-нравственными ценностями, принятыми в обществе правилами и нормами поведения и способствуют процессам самопознания, самовоспитания и саморазвития, формирования внутренней позиции личности.

В результате изучения технологии на уровне начального общего образования у обучающегося будут сформированы следующие личностные результаты:

первоначальные представления о созидательном и нравственном значении труда в жизни человека и общества, уважительное отношение к труду и творчеству мастеров;

осознание роли человека и используемых им технологий в сохранении гармонического сосуществования рукотворного мира с миром природы, ответственное отношение к сохранению окружающей среды;

понимание культурно-исторической ценности традиций, отражённых в предметном мире, чувство сопричастности к культуре своего народа, уважительное отношение к культурным традициям других народов;

проявление способности к эстетической оценке окружающей предметной среды, эстетические чувства – эмоционально-положительное восприятие и понимание красоты форм и образов природных объектов, образцов мировой и отечественной художественной культуры;

проявление положительного отношения и интереса к различным видам творческой преобразующей деятельности, стремление к творческой самореализации, мотивация к творческому труду, работе на результат, способность к различным видам практической преобразующей деятельности;

проявление устойчивых волевых качества и способность к саморегуляции: организованность, аккуратность, трудолюбие, ответственность, умение справляться с доступными проблемами;

готовность вступать в сотрудничество с другими людьми с учётом этики общения, проявление толерантности и доброжелательности.

167.10.2. В результате изучения технологии на уровне начального общего образования у обучающегося будут сформированы познавательные универсальные учебные действия, коммуникативные универсальные учебные действия, регулятивные универсальные учебные действия, совместная деятельность.

167.10.2.1. У обучающегося будут сформированы следующие базовые логические и исследовательские действия как часть познавательных универсальных учебных действий:

ориентироваться в терминах и понятиях, используемых в технологии (в пределах изученного), использовать изученную терминологию в своих устных и письменных высказываниях;

осуществлять анализ объектов и изделий с выделением существенных и несущественных признаков;

сравнивать группы объектов (изделий), выделять в них общее и различия;

проводить обобщения (техничко-технологического и декоративно-художественного характера) по изучаемой тематике;

использовать схемы, модели и простейшие чертежи в собственной практической творческой деятельности;

комбинировать и использовать освоенные технологии при изготовлении изделий в соответствии с технической, технологической или декоративно-художественной задачей;

понимать необходимость поиска новых технологий на основе изучения объектов и законов природы, доступного исторического и современного опыта технологической деятельности.

167.10.2.2. У обучающегося будут сформированы умения работать с информацией как часть познавательных универсальных учебных действий:

осуществлять поиск необходимой для выполнения работы информации в учебнике и других доступных источниках, анализировать её и отбирать в соответствии с решаемой задачей;

анализировать и использовать знаково-символические средства представления информации для решения задач в умственной и материализованной форме, выполнять действия моделирования, работать с моделями;

использовать средства информационно-коммуникационных технологий для решения учебных и практических задач (в том числе Интернет с контролируемым выходом), оценивать объективность информации и возможности её использования для решения конкретных учебных задач;

следовать при выполнении работы инструкциям учителя или представленным в других информационных источниках.

167.10.2.3. У обучающегося будут сформированы умения общения как часть коммуникативных универсальных учебных действий:

вступать в диалог, задавать собеседнику вопросы, использовать реплики-уточнения и дополнения, формулировать собственное мнение и идеи, аргументированно их излагать, выслушивать разные мнения, учитывать их в диалоге;

создавать тексты-описания на основе наблюдений (рассматривания) изделий декоративно-прикладного искусства народов России;

строить рассуждения о связях природного и предметного мира, простые суждения (небольшие тексты) об объекте, его строении, свойствах и способах создания;

объяснять последовательность совершаемых действий при создании изделия.

167.10.2.4. У обучающегося будут сформированы умения самоорганизации и самоконтроля как часть регулятивных универсальных учебных действий:

рационально организовывать свою работу (подготовка рабочего места, поддержание и наведение порядка, уборка после работы);

выполнять правила безопасности труда при выполнении работы;

планировать работу, соотносить свои действия с поставленной целью;

устанавливать причинно-следственные связи между выполняемыми действиями и их результатами, прогнозировать действия для получения необходимых результатов;

выполнять действия контроля и оценки, вносить необходимые коррективы в действие после его завершения на основе его оценки и учёта характера сделанных ошибок;

проявлять волевую саморегуляцию при выполнении работы.

167.10.2.5. У обучающегося будут сформированы умения совместной деятельности:

организовывать под руководством учителя и самостоятельно совместную работу в группе: обсуждать задачу, распределять роли, выполнять функции руководителя (лидера) и подчинённого, осуществлять продуктивное сотрудничество;

проявлять интерес к работе товарищей, в доброжелательной форме комментировать и оценивать их достижения, высказывать свои предложения и пожелания, оказывать при необходимости помощь;

понимать особенности проектной деятельности, выдвигать несложные идеи решений предлагаемых проектных заданий, мысленно создавать конструктивный замысел, осуществлять выбор средств и способов для его практического воплощения, предъявлять аргументы для защиты продукта проектной деятельности.

167.10.3. К концу обучения в 1 классе обучающийся получит следующие предметные результаты по отдельным темам программы по технологии:

правильно организовывать свой труд: своевременно подготавливать и убирать рабочее место, поддерживать порядок на нём в процессе труда;

применять правила безопасной работы ножницами, иглой и аккуратной работы с клеем;

действовать по предложенному образцу в соответствии с правилами рациональной разметки (разметка на изнаночной стороне материала, экономия материала при разметке);

определять названия и назначение основных инструментов и приспособлений для ручного труда (линейка, карандаш, ножницы, игла, шаблон, стека и другие), использовать их в практической работе;

определять наименования отдельных материалов (например, бумага, картон, фольга, пластилин, природные, текстильные материалы) и способы их обработки (сгибание, отрывание, сминание, резание, лепка и другие), выполнять доступные технологические приёмы ручной обработки материалов при изготовлении изделий;

ориентироваться в наименованиях основных технологических операций: разметка деталей, выделение деталей, сборка изделия;

выполнять разметку деталей сгибанием, по шаблону, на глаз, от руки, выделение деталей способами обрывания, вырезания и другие, сборку изделий с помощью клея, ниток и другие;

оформлять изделия строчкой прямого стежка;

понимать смысл понятий «изделие», «деталь изделия», «образец», «заготовка», «материал», «инструмент», «приспособление», «конструирование», «апликация»;

выполнять задания с использованием готового плана;

обслуживать себя во время работы: соблюдать порядок на рабочем месте, ухаживать за инструментами и правильно хранить их, соблюдать правила гигиены труда;

рассматривать и анализировать простые по конструкции образцы (по вопросам учителя), анализировать простейшую конструкцию изделия: выделять основные и дополнительные детали, называть их форму, определять взаимное расположение, виды соединения, способы изготовления;

распознавать изученные виды материалов (природные, пластические, бумага, тонкий картон, текстильные, клей и другие), их свойства (цвет, фактура, форма, гибкость и другие);

называть ручные инструменты (ножницы, игла, линейка) и приспособления (шаблон, стека, булавки и другие), безопасно хранить и работать ими;

различать материалы и инструменты по их назначению;

называть и выполнять последовательность изготовления несложных изделий: разметка, резание, сборка, отделка;

качественно выполнять операции и приёмы по изготовлению несложных изделий: экономно выполнять разметку деталей на глаз, от руки, по шаблону, по линейке (как направляющему инструменту без откладывания размеров), точно резать ножницами по линиям разметки, придавать форму деталям и изделию сгибанием, складыванием, вытягиванием, отрыванием, сминанием, лепкой и прочее, собирать изделия с помощью клея, пластических масс и другие, эстетично и аккуратно выполнять отделку раскрашиванием, аппликацией, строчкой прямого стежка;

использовать для сушки плоских изделий пресс;

с помощью учителя выполнять практическую работу и самоконтроль с использованием инструкционной карты, образца, шаблона;

различать разборные и неразборные конструкции несложных изделий;

понимать простейшие виды технической документации (рисунок, схема), конструировать и моделировать изделия из различных материалов по образцу, рисунку;

осуществлять элементарное сотрудничество, участвовать в коллективных работах под руководством учителя;

выполнять несложные коллективные работы проектного характера.

167.10.4. К концу обучения во 2 классе обучающийся получит следующие предметные результаты по отдельным темам программы по технологии:

понимать смысл понятий «инструкционная» («технологическая») карта, «чертёж», «эскиз», «линии чертежа», «развёртка», «макет», «модель», «технология», «технологические операции», «способы обработки» и использовать их в практической деятельности;

выполнять задания по самостоятельно составленному плану;

распознавать элементарные общие правила создания рукотворного мира (прочность, удобство, эстетическая выразительность – симметрия, асимметрия, равновесие), наблюдать гармонию предметов и окружающей среды, называть характерные особенности изученных видов декоративно-прикладного искусства;

выделять, называть и применять изученные общие правила создания рукотворного мира в своей предметно-творческой деятельности;

самостоятельно подготавливать рабочее место в соответствии с видом деятельности, поддерживать порядок во время работы, убирать рабочее место;

анализировать задание (образец) по предложенным вопросам, памятке или инструкции, самостоятельно выполнять доступные задания с использованием инструкционной (технологической) карты;

самостоятельно отбирать материалы и инструменты для работы, исследовать свойства новых изучаемых материалов (толстый картон, натуральные ткани, нитки, проволока и другие);

читать простейшие чертежи (эскизы), называть линии чертежа (линия контура и надреза, линия выносная и размерная, линия сгиба, линия симметрии);

выполнять экономную разметку прямоугольника (от двух прямых углов и одного прямого угла) с помощью чертёжных инструментов (линейки, угольника) с использованием простейшего чертёжа (эскиза), чертить окружность с помощью циркуля;

выполнять биговку;

выполнять построение простейшего лекала (выкройки) правильной геометрической формы и разметку деталей кроя на ткани по нему/ней;

оформлять изделия и соединять детали освоенными ручными строчками;

понимать смысл понятия «развёртка» (трёхмерного предмета), соотносить объёмную конструкцию с изображениями её развёртки;

отличать макет от модели, строить трёхмерный макет из готовой развёртки;

определять неподвижный и подвижный способ соединения деталей и выполнять подвижное и неподвижное соединения известными способами;

конструировать и моделировать изделия из различных материалов по модели, простейшему чертежу или эскизу;

решать несложные конструкторско-технологические задачи;

применять освоенные знания и практические умения (технологические, графические, конструкторские) в самостоятельной интеллектуальной и практической деятельности;

выполнять работу в малых группах, осуществлять сотрудничество;

понимать особенности проектной деятельности, осуществлять под руководством учителя элементарную проектную деятельность в малых группах: разрабатывать замысел, искать пути его реализации, воплощать его в продукте, демонстрировать готовый продукт;

называть профессии людей, работающих в сфере обслуживания.

167.10.5. К концу обучения в 3 классе обучающийся получит следующие предметные результаты по отдельным темам программы по технологии:

понимать смысл понятий «чертёж развёртки», «канцелярский нож», «шило», «искусственный материал»;

выделять и называть характерные особенности изученных видов декоративно-прикладного искусства, профессии мастеров прикладного искусства (в рамках изученного);

узнавать и называть по характерным особенностям образцов или по описанию изученные и распространённые в крае ремёсла;

называть и описывать свойства наиболее распространённых изучаемых искусственных и синтетических материалов (бумага, металлы, текстиль и другие);

читать чертёж развёртки и выполнять разметку развёрток с помощью чертёжных инструментов (линейка, угольник, циркуль);

узнавать и называть линии чертежа (осевая и центровая);

безопасно пользоваться канцелярским ножом, шилом;

выполнять рицовку;

выполнять соединение деталей и отделку изделия освоенными ручными строчками;

решать простейшие задачи технико-технологического характера по изменению вида и способа соединения деталей: на достраивание, придание новых свойств конструкции в соответствии с новыми (дополненными) требованиями, использовать комбинированные техники при изготовлении изделий в соответствии с технической или декоративно-художественной задачей;

понимать технологический и практический смысл различных видов соединений в технических объектах, простейшие способы достижения прочности конструкций, использовать их при решении простейших конструкторских задач;

конструировать и моделировать изделия из разных материалов и наборов «Конструктор» по заданным техническим, технологическим и декоративно-художественным условиям;

изменять конструкцию изделия по заданным условиям;

выбирать способ соединения и соединительный материал в зависимости от требований конструкции;

называть несколько видов информационных технологий и соответствующих способов передачи информации (из реального окружения обучающихся);

понимать назначение основных устройств персонального компьютера для ввода, вывода и обработки информации;

выполнять основные правила безопасной работы на компьютере;

использовать возможности компьютера и информационно-коммуникационных технологий для поиска необходимой информации при выполнении обучающих, творческих и проектных заданий;

выполнять проектные задания в соответствии с содержанием изученного материала на основе полученных знаний и умений.

167.10.6. К концу обучения в 4 классе обучающийся получит следующие предметные результаты по отдельным темам программы по технологии:

формировать общее представление о мире профессий, их социальном значении, о творчестве и творческих профессиях, о мировых достижениях в области техники и искусства (в рамках изученного), о наиболее значимых окружающих производствах;

на основе анализа задания самостоятельно организовывать рабочее место в зависимости от вида работы, осуществлять планирование трудового процесса;

самостоятельно планировать и выполнять практическое задание (практическую работу) с использованием инструкционной (технологической) карты или творческого замысла, при необходимости вносить коррективы в выполняемые действия;

понимать элементарные основы бытовой культуры, выполнять доступные действия по самообслуживанию и доступные виды домашнего труда;

выполнять более сложные виды работ и приёмы обработки различных материалов (например, плетение, шитьё и вышивание, тиснение по фольге), комбинировать различные способы в зависимости и от поставленной задачи, оформлять изделия и соединять детали освоенными ручными строчками;

выполнять символические действия моделирования, понимать и создавать простейшие виды технической документации (чертёж развёртки, эскиз, технический рисунок, схему) и выполнять по ней работу;

решать простейшие задачи рационализаторского характера по изменению конструкции изделия: на достраивание, придание новых свойств конструкции в связи с изменением функционального назначения изделия;

на основе усвоенных правил дизайна решать простейшие художественно-конструкторские задачи по созданию изделий с заданной функцией;

создавать небольшие тексты, презентации и печатные публикации с использованием изображений на экране компьютера, оформлять текст (выбор шрифта, размера, цвета шрифта, выравнивание абзаца);

работать с доступной информацией, работать в программах Word, Power Point;

решать творческие задачи, мысленно создавать и разрабатывать проектный замысел, осуществлять выбор средств и способов его практического воплощения, аргументированно представлять продукт проектной деятельности;

осуществлять сотрудничество в различных видах совместной деятельности, предлагать идеи для обсуждения, уважительно относиться к мнению товарищей, договариваться, участвовать в распределении ролей, координировать собственную работу в общем процессе.

**Федеральная рабочая программа по учебному предмету «Физическая культура».**

168.1. Федеральная рабочая программа по учебному предмету «Физическая культура» (предметная область «Физическая культура») (далее соответственно – программа по физической культуре, физическая культура) включает пояснительную записку, содержание обучения, планируемые результаты освоения программы по физической культуре.

168.2. Вариант № 1.

168.2.1. Пояснительная записка.

168.2.1.1. Программа по физической культуре на уровне начального общего образования составлена на основе требований к результатам освоения основной образовательной программы начального общего образования ФГОС НОО, а также ориентирована на целевые приоритеты духовно-нравственного развития, воспитания и

социализации обучающихся, сформулированные в федеральной рабочей программе воспитания.

168.2.1.2. При создании программы по физической культуре учитывались потребности современного российского общества в воспитании здорового поколения, государственная политика с национальными целями увеличения продолжительности жизни граждан России и научная теория физической культуры, представляющая закономерности двигательной деятельности человека. Здоровье закладывается в детстве, и качественное образование в части физического воспитания, физической культуры детей дошкольного и начального возраста определяет образ жизни на многие годы.

168.2.1.3. Основными составляющими в классификации физических упражнений по признаку исторически сложившихся систем физического воспитания являются гимнастика, игры, туризм, спорт.

По данной классификации физические упражнения делятся на четыре группы: гимнастические упражнения, характеризующиеся многообразием искусственно созданных движений и действий, эффективность которых оценивается избирательностью воздействия на строение и функции организма, а также правильностью, красотой и координационной сложностью всех движений, игровые упражнения, состоящие из естественных видов действий (бега, бросков и других), которые выполняются в разнообразных вариантах в соответствии с изменяющейся игровой ситуацией и оцениваются по эффективности влияния на организм в целом и по конечному результату действия, туристические физические упражнения, включающие ходьбу, бег, прыжки, преодоление препятствий, ходьбу на лыжах, езду на велосипеде, греблю в естественных природных условиях, эффективность которых оценивается комплексным воздействием на организм и результативностью преодоления расстояния и препятствий на местности, спортивные упражнения объединяют ту группу действий, исполнение которых искусственно стандартизировано в соответствии с Единой всесоюзной спортивной классификацией и является предметом специализации для достижения максимальных спортивных результатов.

168.2.1.4. Основные предметные результаты по учебному предмету «Физическая культура» в соответствии с ФГОС НОО должны обеспечивать умение использовать основные гимнастические упражнения для формирования и укрепления здоровья, физического развития, физического совершенствования, повышения физической и умственной работоспособности.

168.2.1.5. В программе по физической культуре отведено особое место упражнениям основной гимнастики и играм с использованием гимнастических упражнений. Овладение жизненно важными навыками гимнастики позволяет решить задачу овладения жизненно важными навыками плавания. Программа по физической культуре включает упражнения для развития гибкости и координации, эффективность развития которых приходится на возрастной период начального общего образования. Целенаправленные физические упражнения позволяют избирательно и значительно их развить.

168.2.1.6. Программа по физической культуре обеспечивает сформированность общих представлений о физической культуре и спорте, физической активности, физических качествах, жизненно важных прикладных умениях и навыках, основных физических упражнениях (гимнастических, игровых, туристических и спортивных).

168.2.1.7. Освоение программы по физической культуре обеспечивает выполнение обучающимися нормативов Всероссийского физкультурно-спортивного комплекса «Готов к труду и обороне» (далее – ГТО) и другие предметные результаты ФГОС НОО, а также позволяет решить воспитательные задачи, изложенные в федеральной рабочей программе воспитания.



168.2.1.8. Согласно своему назначению программа по физической культуре является ориентиром для составления рабочих программ образовательных организаций: она даёт представление о целях, общей стратегии обучения, воспитания и развития обучающихся по физической культуре, устанавливает обязательное предметное содержание, предусматривает распределение его по классам и структурирование по разделам и темам курса, определяет количественные и качественные характеристики содержания, даёт распределение тематических разделов и рекомендуемую последовательность их изучения с учётом межпредметных и внутрипредметных связей, логики учебного процесса, возрастных особенностей обучающихся, определяет возможности предмета для реализации требований к результатам освоения основной образовательной программы начального общего образования, а также требований к результатам обучения физической культуре.

168.2.1.9. В программе по физической культуре нашли своё отражение условия Концепции преподавания учебного предмета «Физическая культура» в образовательных организациях Российской Федерации, реализующих основные общеобразовательные программы.

168.2.1.10. Предметом обучения физической культуре на уровне начального общего образования является двигательная деятельность человека с общеразвивающей направленностью с использованием основных направлений физической культуры в классификации физических упражнений по признаку исторически сложившихся систем: гимнастика, игры, туризм, спорт – и упражнений по преимущественной целевой направленности их использования с учётом сенситивных периодов развития обучающихся начального общего образования. В процессе овладения этой деятельностью формируется костно-мышечная система, укрепляется здоровье, совершенствуются физические качества, осваиваются необходимые двигательные действия, активно развиваются мышление, творчество и самостоятельность.

168.2.1.11. Физическая культура обладает широкими возможностями в использовании форм, средств и методов обучения. Существенным компонентом содержания программы по физической культуре является физическое воспитание граждан Российской Федерации.

168.2.1.12. Программа по физической культуре основана на системе научных знаний о человеке, сущности физической культуры, общих закономерностях её функционирования и использования с целью всестороннего развития людей и направлена на формирование основ знаний в области физической культуры, культуры движений, воспитание устойчивых навыков выполнения основных двигательных действий, укрепление здоровья.

168.2.1.13. В программе по физической культуре учтены приоритеты в обучении на уровне начального образования, изложенные в Концепции модернизации преподавания учебного предмета «Физическая культура» в образовательных организациях Российской Федерации, которые нашли отражение в содержании программы по физической культуре в части получения знаний и умений выполнения базовых упражнений гимнастики для правильного формирования опорно-двигательного аппарата, развития гибкости, координации, моторики, получения эмоционального удовлетворения от выполнения физических упражнений в игровой деятельности.

168.2.1.14. Программа по физической культуре обеспечивает создание условий для высокого качества преподавания физической культуры на уровне начального общего образования, выполнение требований, определённых статьёй 41 Федерального закона «Об образовании в Российской Федерации» от 29 декабря 2012 г. № 273-ФЗ, включая определение оптимальной учебной нагрузки, режима учебных занятий, создание условий для профилактики заболеваний и оздоровления обучающихся, способствует решению задач, определённых в стратегии развития физической культуры и спорта в Российской Федерации на период до 2030 г. и межотраслевой программы развития школьного спорта

до 2024 г., направлена на достижение национальных целей развития Российской Федерации: сохранение населения, здоровья и благополучия людей, создание возможностей для самореализации и развития талантов.

168.2.1.15. Программа по физической культуре разработана в соответствии с требованиями ФГОС НОО.

168.2.1.16. В основе программы по физической культуре лежат представления об уникальности личности каждого обучающегося, индивидуальных возможностях каждого обучающегося и ученического сообщества в целом, профессиональных качествах учителей и управленческих команд системы образования, создающих условия для максимально полного обеспечения образовательных возможностей обучающихся в рамках единого образовательного пространства Российской Федерации.

168.2.1.17. Ценностные ориентиры содержания программы по физической культуре направлены на воспитание творческих, компетентных и успешных граждан России, способных к активной самореализации в личной, общественной и профессиональной деятельности. Обучение по программе по физической культуре позволяет формировать у обучающихся установку на формирование, сохранение и укрепление здоровья, освоить умения, навыки ведения здорового и безопасного образа жизни, выполнить нормы ГТО.

168.2.1.18. Содержание программы по физической культуре направлено на эффективное развитие физических качеств и способностей обучающихся, на воспитание личностных качеств, включающих в себя готовность и способность к саморазвитию, самооценке, рефлексии, анализу, формирует творческое нестандартное мышление, инициативность, целеустремлённость, воспитывает этические чувства доброжелательности и эмоционально-нравственной отзывчивости, понимания и сопереживания чувствам других людей, учит взаимодействовать с окружающими людьми и работать в команде, проявлять лидерские качества.

168.2.1.19. Содержание программы по физической культуре строится на принципах личностно-ориентированной, личностно-развивающей педагогики, которая определяет повышение внимания к культуре физического развития, ориентации физкультурно-спортивной деятельности на решение задач развития культуры движения, физическое воспитание.

168.2.1.20. Важное значение в освоении программы по физической культуре уделено играм и игровым заданиям как простейшей форме физкультурно-спортивной деятельности. В программе по физической культуре используются сюжетные и импровизационно-творческие подвижные игры, рефлексивно-метафорические игры, игры на основе интеграции интеллектуального и двигательного компонентов. Игры повышают интерес к занятиям физической культурой, а также содействуют духовно-нравственному воспитанию обучающихся. Для ознакомления с видами спорта в программе по физической культуре используются спортивные эстафеты, спортивные упражнения и спортивные игровые задания. Для ознакомления с туристическими спортивными упражнениями в программе по физической культуре используются туристические спортивные игры. Содержание программы по физической культуре обеспечивает достаточный объём практико-ориентированных знаний и умений.

168.2.1.21. В соответствии с ФГОС НОО содержание программы по физической культуре состоит из следующих компонентов:

знания о физической культуре (информационный компонент деятельности);  
способы физкультурной деятельности (операционный компонент деятельности);  
физическое совершенствование (мотивационно-процессуальный компонент деятельности), которое подразделяется на физкультурно-оздоровительную и спортивно-оздоровительную деятельность.

168.2.1.22. Концепция программы по физической культуре основана на следующих принципах:

168.2.1.22.1. Принцип систематичности и последовательности предполагает регулярность занятий и систему чередования нагрузок с отдыхом, а также определённую последовательность занятий и взаимосвязь между различными сторонами их содержания. Учебный материал программы по физической культуре должен быть разделён на логически завершённые части, теоретическая база знаний подкрепляется практическими навыками. Особое внимание в программе по физической культуре уделяется повторяемости. Повторяются не только отдельные физические упражнения, но и последовательность их в занятиях. Также повторяется в определённых чертах и последовательность самих занятий на протяжении недельных, месячных и других циклов. Принцип систематичности и последовательности повышает эффективность динамики развития основных физических качеств обучающихся с учётом их сенситивного периода развития: гибкости, координации, быстроты.

168.2.1.22.2. Принципы непрерывности и цикличности выражают основные закономерности построения занятий в физическом воспитании. Они обеспечивают преемственность между занятиями, частоту и суммарную протяжённость их во времени. Кроме того, принцип непрерывности тесно связан с принципом системного чередования нагрузок и отдыха. Принцип цикличности заключается в повторяющейся последовательности занятий, что обеспечивает повышение тренированности, улучшает физическую подготовленность обучающегося.

168.2.1.22.3. Принцип возрастного соответствия направлений физического воспитания заключается в том, что программа по физической культуре учитывает возрастные и индивидуальные особенности обучающихся, что способствует гармоничному формированию двигательных умений и навыков.

168.2.1.22.4. Принцип наглядности предполагает как широкое использование зрительных ощущений, восприятия образов, так и постоянную опору на свидетельства всех других органов чувств, благодаря которым достигается непосредственный эффект от содержания программы по физической культуре. В процессе физического воспитания наглядность играет особенно важную роль, поскольку деятельность обучающихся носит в основном практический характер и имеет одной из своих специальных задач всестороннее развитие органов чувств.

168.2.1.22.5. Принцип доступности и индивидуализации означает требование оптимального соответствия задач, средств и методов физического воспитания возможностям обучающихся. При реализации принципа доступности учитывается готовность обучающихся к освоению материала, выполнению той или иной физической нагрузки и определяется мера доступности задания. Готовность к выполнению заданий зависит от уровня физического и интеллектуального развития, а также от их субъективной установки, выражающейся в преднамеренном, целеустремлённом и волевом поведении обучающихся.

168.2.1.22.6. Принцип осознанности и активности предполагает осмысленное отношение обучающихся к выполнению физических упражнений, осознание и последовательность техники выполнения упражнений (комплексов упражнений), техники дыхания, дозированности объёма и интенсивности выполнения упражнений в соответствии с возможностями. Осознавая оздоровительное воздействие физических упражнений на организм, обучающиеся учатся самостоятельно и творчески решать двигательные задачи.

168.2.1.22.7. Принцип динамичности выражает общую тенденцию требований, предъявляемых к обучающимся в соответствии с программой по физической культуре, которая заключается в постановке и выполнении всё более трудных новых заданий, в постепенном нарастании объёма и интенсивности и связанных с ними нагрузок.

Программой по физической культуре предусмотрено регулярное обновление заданий с общей тенденцией к росту физических нагрузок.

168.2.1.22.8. Принцип вариативности предполагает многообразие и гибкость используемых в программе по физической культуре форм, средств и методов обучения в зависимости от физического развития, индивидуальных особенностей и функциональных возможностей обучающихся, которые описаны в программе по физической культуре. Соблюдение этих принципов позволит обучающимся достичь наиболее эффективных результатов.

168.2.1.23. Освоение программы по физической культуре предполагает соблюдение главных педагогических правил: от известного к неизвестному, от лёгкого к трудному, от простого к сложному. Планирование учебного материала рекомендуется в соответствии с постепенным освоением теоретических знаний, практических умений и навыков в учебной и самостоятельной физкультурной, оздоровительной деятельности.

168.2.1.24. В основе программы по физической культуре лежит системно-деятельностный подход, целью которого является формирование у обучающихся полного представления о возможностях физической культуры. В содержании программы по физической культуре учитывается взаимосвязь изучаемых явлений и процессов, что позволит успешно достигнуть планируемых результатов – предметных, метапредметных и личностных.

168.2.1.25. Цели изучения учебного предмета «Физическая культура» – формирование разносторонне физически развитой личности, способной активно использовать ценности физической культуры для укрепления и длительного сохранения собственного здоровья, оптимизации трудовой деятельности и организации активного отдыха.

168.2.1.26. Цели и задачи программы по физической культуре обеспечивают результаты освоения основной образовательной программы начального общего образования по учебному предмету «Физическая культура» в соответствии с ФГОС НОО.

168.2.1.27. К направлению первостепенной значимости при реализации образовательных функций физической культуры традиционно относят формирование знаний основ физической культуры как науки области знаний о человеке, прикладных умениях и навыках, основанных на физических упражнениях для формирования и укрепления здоровья, физического развития и физического совершенствования, повышения физической и умственной работоспособности, и как одного из основных компонентов общей культуры человека.

168.2.1.28. Используемые в образовательной деятельности технологии программы по физической культуре позволяют решать преимущественно комплекс основных задач физической культуры на всех уровнях общего образования.

168.2.1.29. В содержании программы по физической культуре учтены основные направления развития познавательной активности человека, включая знания о природе (медико-биологические основы деятельности), знания о человеке (психолого-педагогические основы деятельности), знания об обществе (историко-социологические основы деятельности).

168.2.1.30. Задача физической культуры состоит в формировании системы физкультурных знаний, жизненно важных прикладных умений и навыков, основанных на физических упражнениях для укрепления здоровья (физического, социального и психологического), освоении упражнений основной гимнастики, плавания как жизненно важных навыков человека, овладение умениями организовывать здоровьесберегающую жизнедеятельность (например, распорядок дня, утренняя гимнастика, гимнастические минутки, подвижные и общеразвивающие игры), умении применять правила безопасности при выполнении физических упражнений и различных форм двигательной деятельности и, как результат, – физическое воспитание, формирование здоровья и здорового образа жизни.

Наряду с этим программа по физической культуре обеспечивает:

единство образовательного пространства на территории Российской Федерации с целью реализации равных возможностей получения качественного начального общего образования;

преемственность основных образовательных программ по физической культуре дошкольного, начального общего и основного общего образования;

возможности формирования индивидуального подхода и различного уровня сложности с учётом образовательных потребностей и способностей обучающихся (включая одарённых детей, детей с ограниченными возможностями здоровья);

государственные гарантии качества начального общего образования, личностного развития обучающихся;

овладение современными технологическими средствами в ходе обучения и в повседневной жизни, освоение цифровых образовательных сред для проверки и приобретения знаний, расширения возможностей личного образовательного маршрута;

формирование у обучающихся знаний о месте физической культуры и спорта в национальной стратегии развития России, их исторической роли, вкладе спортсменов России в мировое спортивное наследие;

освоение обучающимися технологий командной работы на основе личного вклада каждого в решение общих задач, осознания личной ответственности, объективной оценки своих и командных возможностей.

168.2.1.31. Приоритет индивидуального подхода в обучении позволяет обучающимся осваивать программу по физической культуре в соответствии с возможностями каждого.

168.2.1.32. Универсальными компетенциями обучающихся на этапе начального образования по программе по физической культуре являются:

умение организовывать собственную деятельность, выбирать и использовать средства физической культуры для достижения цели динамики личного физического развития и физического совершенствования;

умение активно включаться в коллективную деятельность, взаимодействовать со сверстниками в достижении общих целей, проявлять лидерские качества в соревновательной деятельности, работоспособность в учебно-тренировочном процессе, взаимопомощь при изучении и выполнении физических упражнений;

умение доносить информацию в доступной, яркой, эмоциональной форме в процессе общения и взаимодействия со сверстниками и взрослыми людьми, в том числе при передаче информации на заданную тему, по общим сведениям теории физической культуры, методикам выполнения физических упражнений, правилам проведения общеразвивающих подвижных игр и игровых заданий;

умение работать над ошибками, в том числе при выполнении физических упражнений, слышать замечания и рекомендации педагога, концентрироваться при практическом выполнении заданий, ставить перед собой задачи гармоничного физического развития.

168.2.1.33. Общее число часов, рекомендованных для изучения физической культуры – 405 часов: в 1 классе – 99 часов (3 часа в неделю), во 2 классе – 102 часа (3 часа в неделю), в 3 классе – 102 часа (3 часа в неделю), в 4 классе – 102 часа (3 часа в неделю).

168.2.1.34. При планировании учебного материала по программе по физической культуре рекомендуется реализовывать на уроках физической культуры учебный план: для всех классов начального общего образования в объёме не менее 70% учебных часов должно быть отведено на выполнение физических упражнений.

168.2.2. Планируемые результаты освоения программы по физической культуре на уровне начального общего образования.

168.2.2.1. Личностные результаты освоения программы по физической культуре на уровне начального общего образования достигаются в единстве учебной и воспитательной деятельности в соответствии с традиционными российскими социокультурными и духовно-нравственными ценностями, принятыми в обществе правилами и нормами поведения и способствуют процессам самопознания, самовоспитания и саморазвития, формирования внутренней позиции личности.

В результате изучения физической культуры на уровне начального общего образования у обучающегося будут сформированы следующие личностные результаты:

Патриотическое воспитание: ценностное отношение к отечественному спортивному, культурному, историческому и научному наследию, понимание значения физической культуры в жизни современного общества, способность владеть достоверной информацией о спортивных достижениях сборных команд по видам спорта на международной спортивной арене, основных мировых и отечественных тенденциях развития физической культуры для блага человека, заинтересованность в научных знаниях о человеке.

Гражданское воспитание: представление о социальных нормах и правилах межличностных отношений в коллективе, готовность к разнообразной совместной деятельности при выполнении учебных, познавательных задач, освоение и выполнение физических упражнений, создание учебных проектов, стремление к взаимопониманию и взаимопомощи в процессе этой учебной деятельности, готовность оценивать своё поведение и поступки своих товарищей с позиции нравственных и правовых норм с учётом осознания последствий поступков, оказание посильной помощи и моральной поддержки сверстникам при выполнении учебных заданий, доброжелательное и уважительное отношение при объяснении ошибок и способов их устранения.

Ценности научного познания:

знание истории развития представлений о физическом развитии и воспитании человека в российской культурно-педагогической традиции;

познавательные мотивы, направленные на получение новых знаний по физической культуре, необходимых для формирования здоровья и здоровых привычек, физического развития и физического совершенствования;

познавательная и информационная культура, в том числе навыки самостоятельной работы с учебными текстами, справочной литературой, доступными техническими средствами информационных технологий;

интерес к обучению и познанию, любознательность, готовность и способность к самообразованию, исследовательской деятельности, к осознанному выбору направленности и уровня обучения в дальнейшем.

Формирование культуры здоровья:

осознание ценности своего здоровья для себя, общества, государства, ответственное отношение к регулярным занятиям физической культурой, в том числе освоению гимнастических упражнений и плавания как важных жизнеобеспечивающих умений, установка на здоровый образ жизни, необходимость соблюдения правил безопасности при занятиях физической культурой и спортом.

Экологическое воспитание:

экологически целесообразное отношение к природе, внимательное отношение к человеку, его потребностям в жизнеобеспечивающих двигательных действиях,

ответственное отношение к собственному физическому и психическому здоровью, осознание ценности соблюдения правил безопасного поведения в ситуациях, угрожающих здоровью и жизни людей;

экологическое мышление, умение руководствоваться им в познавательной, коммуникативной и социальной практике.

168.2.2.2. В результате изучения физической культуры на уровне начального общего образования у обучающегося будут сформированы познавательные универсальные учебные действия, коммуникативные универсальные учебные действия, регулятивные универсальные учебные действия, совместная деятельность.

168.2.2.2.1. У обучающегося будут сформированы следующие базовые логические и исследовательские действия, умения работать с информацией как часть познавательных универсальных учебных действий:

ориентироваться в терминах и понятиях, используемых в физической культуре (в пределах изученного), применять изученную терминологию в своих устных и письменных высказываниях;

выявлять признаки положительного влияния занятий физической культурой на работу организма, сохранение его здоровья и эмоционального благополучия;

моделировать правила безопасного поведения при освоении физических упражнений, плавании;

устанавливать связь между физическими упражнениями и их влиянием на развитие физических качеств;

классифицировать виды физических упражнений в соответствии с определённым классификационным признаком: по признаку исторически сложившихся систем физического воспитания, по преимущественной целевой направленности их использования, преимущественному воздействию на развитие отдельных качеств (способностей) человека;

приводить примеры и осуществлять демонстрацию гимнастических упражнений, навыков плавания, ходьбы на лыжах (при условии наличия снежного покрова), упражнений начальной подготовки по виду спорта (по выбору), туристических физических упражнений;

самостоятельно (или в совместной деятельности) составлять комбинацию упражнений для утренней гимнастики с индивидуальным дозированием физических упражнений;

формировать умение понимать причины успеха/неуспеха учебной деятельности, в том числе для целей эффективного развития физических качеств и способностей в соответствии с сенситивными периодами развития, способности конструктивно находить решение и действовать даже в ситуациях неуспеха;

овладевать базовыми предметными и межпредметными понятиями, отражающими существенные связи и отношения между объектами и процессами, использовать знания и умения в области культуры движения, эстетического восприятия в учебной деятельности иных учебных предметов;

использовать информацию, полученную посредством наблюдений, просмотра видеоматериалов, иллюстраций, для эффективного физического развития, в том числе с использованием гимнастических, игровых, спортивных, туристических физических упражнений;

использовать средства информационно-коммуникационных технологий для решения учебных и практических задач (в том числе Интернет с контролируемым выходом), оценивать объективность информации и возможности её использования для решения конкретных учебных задач.

168.2.2.2.2. У обучающегося будут сформированы умения общения как часть коммуникативных универсальных учебных действий:

вступать в диалог, задавать собеседнику вопросы, использовать реплики-уточнения и дополнения, формулировать собственное мнение и идеи, аргументированно их излагать, выслушивать разные мнения, учитывать их в диалоге;

описывать влияние физической культуры на здоровье и эмоциональное благополучие человека;

строить гипотезы о возможных отрицательных последствиях нарушения правил при выполнении физических движений, в играх и игровых заданиях, спортивных эстафетах;

организовывать (при содействии взрослого или самостоятельно) игры, спортивные эстафеты, выполнение физических упражнений в коллективе, включая обсуждение цели общей деятельности, распределение ролей, выполнение функциональных обязанностей, осуществление действий для достижения результата;

проявлять интерес к работе товарищей, в доброжелательной форме комментировать и оценивать их достижения, высказывать свои предложения и пожелания, оказывать при необходимости помощь;

продуктивно сотрудничать (общение, взаимодействие) со сверстниками при решении задач выполнения физических упражнений, игровых заданий и игр на уроках, во внеурочной и внешкольной физкультурной деятельности;

конструктивно разрешать конфликты посредством учёта интересов сторон и сотрудничества.

168.2.2.2.3. У обучающегося будут сформированы умения самоорганизации и самоконтроля как часть регулятивных универсальных учебных действий:

оценивать влияние занятий физической подготовкой на состояние своего организма (снятие утомляемости, улучшение настроения, уменьшение частоты простудных заболеваний);

контролировать состояние организма на уроках физической культуры и в самостоятельной повседневной физической деятельности по показателям частоты пульса и самочувствия;

предусматривать возникновение возможных ситуаций, опасных для здоровья и жизни;

проявлять волевую саморегуляцию при планировании и выполнении намеченных планов организации своей жизнедеятельности, проявлять стремление к успешной образовательной, в том числе физкультурно-спортивной, деятельности, анализировать свои ошибки;

осуществлять информационную, познавательную и практическую деятельность с использованием различных средств информации и коммуникации.

Предметные результаты изучения учебного предмета «Физическая культура» отражают опыт обучающихся в физкультурной деятельности.

В составе предметных результатов по освоению обязательного содержания, установленного программой по физической культуре, выделяются: полученные знания, освоенные обучающимися, умения и способы действий, специфические для предметной области «Физическая культура» периода развития начального общего образования, виды деятельности по получению новых знаний, их интерпретации, преобразованию и применению в различных учебных и новых ситуациях.

В состав предметных результатов по освоению обязательного содержания включены физические упражнения:

гимнастические упражнения, характеризующиеся многообразием искусственно созданных движений и действий, эффективность которых оценивается избирательностью



воздействия на строение и функции организма, а также правильностью, красотой и координационной сложностью всех движений;

игровые упражнения, состоящие из естественных видов действий (элементарных движений, бега, бросков и других), которые выполняются в разнообразных вариантах в соответствии с изменяющейся игровой ситуацией и оцениваются по эффективности влияния на организм в целом и по конечному результату действия (например, точнее бросить, быстрее добежать, выполнить в соответствии с предлагаемой техникой выполнения или конечным результатом задания);

туристические физические упражнения, включающие ходьбу, бег, прыжки, преодоление препятствий, ходьбу на лыжах, езду на велосипеде, эффективность которых оценивается комплексным воздействием на организм и результативностью преодоления расстояния и препятствий на местности;

спортивные упражнения объединяют ту группу действий, исполнение которых искусственно стандартизировано в соответствии с Единой всесоюзной спортивной классификацией и является предметом специализации для достижения максимальных спортивных результатов. К последней группе в программе по физической культуре условно относятся некоторые физические упражнения первых трёх групп, если им присущи перечисленные признаки (спортивные гимнастические упражнения, спортивные игровые упражнения, спортивные туристические упражнения).

Предметные результаты представлены по годам обучения и отражают сформированность у обучающихся определённых умений.

168.2.2.3. К концу обучения в 1 классе обучающийся получит следующие предметные результаты по отдельным темам программы по физической культуре:

Знания о физической культуре:

различать основные предметные области физической культуры (гимнастика, игры, туризм, спорт);

формулировать правила составления распорядка дня с использованием знаний принципов личной гигиены, требований к одежде и обуви для занятий физическими упражнениями в зале и на улице, иметь представление о здоровом образе жизни, о важности ведения активного образа жизни, формулировать основные правила безопасного поведения в местах занятий физическими упражнениями (в спортивном зале, на спортивной площадке, в бассейне);

формулировать простейшие правила закаливания и организации самостоятельных занятий физическими упражнениями, применять их в повседневной жизни, понимать и раскрывать значение регулярного выполнения гимнастических упражнений для гармоничного развития, описывать формы наблюдения за динамикой развития гибкости и координационных способностей;

иметь представление об основных видах разминки.

Способы физкультурной деятельности.

Самостоятельные занятия общеразвивающими и здоровье формирующими физическими упражнениями:

выбирать гимнастические упражнения для формирования стопы, осанки в положении стоя, сидя и при ходьбе, упражнения для развития гибкости и координации;

составлять и выполнять индивидуальный распорядок дня с включением утренней гимнастики, физкультминуток, выполнения упражнений гимнастики, измерять и демонстрировать в записи индивидуальные показатели длины и массы тела, сравнивать их значения с рекомендуемыми для гармоничного развития значениями.

Самостоятельные развивающие, подвижные игры и спортивные эстафеты, строевые упражнения:

участвовать в спортивных эстафетах, развивающих подвижных играх, в том числе ролевых, с заданиями на выполнение движений под музыку и с использованием танцевальных шагов, выполнять игровые задания для знакомства с видами спорта, плаванием, основами туристической деятельности, общаться и взаимодействовать в игровой деятельности, выполнять команды и строевые упражнения.

Физическое совершенствование.

Физкультурно-оздоровительная деятельность:

осваивать технику выполнения гимнастических упражнений для формирования опорно-двигательного аппарата, включая гимнастический шаг, мягкий бег;

упражнения основной гимнастики на развитие физических качеств (гибкость, координация), эффективность развития которых приходится на период начального общего образования, и развития силы, основанной на удержании собственного веса;

осваивать гимнастические упражнения на развитие моторики, координационно-скоростных способностей, в том числе с использованием гимнастических предметов (скакалка, мяч);

осваивать гимнастические упражнения, направленные на развитие жизненно важных навыков и умений (группировка, кувырки, повороты в обе стороны, равновесие на каждой ноге попеременно, прыжки толчком с двух ног вперёд, назад, с поворотом в обе стороны);

осваивать способы игровой деятельности.

168.2.2.4. К концу обучения во 2 классе обучающийся достигнет следующих предметных результатов по отдельным темам программы по физической культуре:

Знания о физической культуре:

описывать технику выполнения освоенных гимнастических упражнений по видам разминки, отмечать динамику развития личных физических качеств: гибкости, силы, координационно-скоростных способностей;

кратко излагать историю физической культуры, гимнастики, олимпийского движения, некоторых видов спорта, излагать и находить информацию о ГТО, его нормативов, описывать технику удержания на воде и основных общеразвивающих гимнастических упражнений как жизненно важных навыков человека, понимать и раскрывать правила поведения на воде, формулировать правила проведения водных процедур, воздушных и солнечных ванн, гигиенические правила при выполнении физических упражнений, во время купания и занятий плаванием, характеризовать умение плавать.

Способы физкультурной деятельности.

Самостоятельные занятия общеразвивающими и здоровье формирующими физическими упражнениями:

выбирать и составлять комплексы упражнений основной гимнастики для выполнения определённых задач, включая формирование свода стопы, укрепление определённых групп мышц, увеличение подвижности суставов;

использовать технику контроля за соблюдением осанки и правильной постановки стопы при ходьбе, характеризовать основные показатели физических качеств и способностей человека (гибкость, сила, выносливость, координационные и скоростные

способности) и перечислять возрастной период для их эффективного развития;  
принимать решения в условиях игровой деятельности, оценивать правила безопасности в процессе игры;  
знать основные строевые команды.

Самостоятельные наблюдения за физическим развитием и физической подготовленностью:

составлять письменно и выполнять индивидуальный распорядок дня с включением утренней гимнастики, физкультминуток, регулярных упражнений гимнастики, измерять, сравнивать динамику развития физических качеств и способностей: гибкости, координационных способностей, измерять (пальпаторно) частоту сердечных сокращений при выполнении упражнений с различной нагрузкой;

классифицировать виды физических упражнений в соответствии с определённым классификационным признаком: по признаку исторически сложившихся систем физического воспитания, по преимущественной целевой направленности их использования, по преимущественному воздействию на развитие отдельных качеств (способностей) человека.

Самостоятельные развивающие, подвижные игры и спортивные эстафеты, командные перестроения:

участвовать в играх и игровых заданиях, спортивных эстафетах; устанавливать ролевое участие членов команды; выполнять перестроения.

Физическое совершенствование.

Физкультурно-оздоровительная деятельность:

осваивать физические упражнения на развитие гибкости и координационно-скоростных способностей;

осваивать и демонстрировать технику перемещения гимнастическим шагом, мягким бегом вперёд, назад, прыжками, подскоками, галопом;

осваивать и демонстрировать технику выполнения подводящих, гимнастических и акробатических упражнений, танцевальных шагов, работы с гимнастическими предметами для развития моторики, пространственного воображения, меткости, гибкости, координационно-скоростных способностей;

демонстрировать равновесие стоя и в полуприседе на каждой ноге попеременно, прыжки на месте с поворотом с прямыми ногами и в группировке (в обе стороны);

осваивать технику плавания одним или несколькими спортивными стилями плавания (при наличии материально-технического обеспечения).

168.2.2.5. К концу обучения в 3 классе обучающийся достигнет следующих предметных результатов по отдельным темам программы по физической культуре:

Знания о физической культуре:

представлять и описывать структуру спортивного движения в нашей стране, формулировать отличие задач физической культуры от задач спорта;

выполнять задания на составление комплексов физических упражнений по преимущественной целевой направленности их использования, находить и представлять материал по заданной теме, объяснять связь физических упражнений для формирования и укрепления здоровья, развития памяти, разговорной речи, мышления;

представлять и описывать общее строение человека, называть основные части

костного скелета человека и основные группы мышц;  
описывать технику выполнения освоенных физических упражнений;  
формулировать основные правила безопасного поведения на занятиях по физической культуре;  
находить информацию о возрастных периодах, когда эффективно развивается каждое из следующих физических качеств: гибкость, координация, быстрота, сила, выносливость;  
различать упражнения по воздействию на развитие основных физических качеств и способностей человека;  
различать упражнения на развитие моторики;  
объяснять технику дыхания под водой, технику удержания тела на воде;  
формулировать основные правила выполнения спортивных упражнений (по виду спорта на выбор);  
выявлять характерные ошибки при выполнении физических упражнений.

Способы физкультурной деятельности.

Самостоятельные занятия общеразвивающими и здоровье формирующими физическими упражнениями:

самостоятельно проводить разминку по её видам: общую, партерную, разминку у опоры, характеризовать комплексы гимнастических упражнений по целевому назначению;  
организовывать проведение игр, игровых заданий и спортивных эстафет (на выбор).

Самостоятельные наблюдения за физическим развитием и физической подготовленностью:

определять максимально допустимую для себя нагрузку (амплитуду движения) при выполнении физического упражнения, оценивать и объяснять меру воздействия того или иного упражнения (по заданию) на основные физические качества и способности;  
проводить наблюдения за своим дыханием при выполнении упражнений основной гимнастики.

Самостоятельные развивающие, подвижные игры и спортивные эстафеты:

составлять, организовывать и проводить игры и игровые задания;  
выполнять ролевые задания при проведении спортивных эстафет с гимнастическим предметом/без гимнастического предмета (организатор эстафеты, главный судья, капитан, член команды).

Физическое совершенствование.

Физкультурно-оздоровительная деятельность:

осваивать и выполнять технику разучиваемых физических упражнений и комбинаций гимнастических упражнений с использованием в том числе танцевальных шагов, поворотов, прыжков;  
осваивать и выполнять технику спортивного плавания стилями (на выбор): брасс, кроль на спине, кроль;  
осваивать технику выполнения комплексов гимнастических упражнений для развития гибкости, координационно-скоростных способностей;  
осваивать универсальные умения при выполнении организующих упражнений и жизненно важных навыков двигательной деятельности человека, такие как: построение и

перестроение, перемещения различными способами передвижения, группировка, перекаты, повороты, прыжки, удержание на воде, дыхание под водой и другие;

проявлять физические качества: гибкость, координацию – и демонстрировать динамику их развития;

осваивать универсальные умения по самостоятельному выполнению упражнений в оздоровительных формах занятий;

осваивать строевой и походный шаг.

Спортивно-оздоровительная деятельность:

осваивать и демонстрировать технику стилей спортивного плавания (брасс, кроль) с динамикой улучшения показателей скорости при плавании на определённое расстояние;

осваивать комплексы гимнастических упражнений и упражнений акробатики с использованием и без использования гимнастических предметов (мяч, скакалка);

осваивать универсальные умения прыжков, поворотов, равновесий, включая: серию поворотов и прыжков на девяносто и сто восемьдесят градусов, прыжки с толчком одной ногой, обеими ногами с прямыми и согнутыми коленями, прямо и с полуповоротом, с места и с разбега, прыжки и подскоки через вращающуюся скакалку;

осваивать универсальные умения ходьбы на лыжах (при возможных погодных условиях), бега на скорость, метания теннисного мяча в заданную цель, прыжков в высоту через планку, прыжков в длину и иное;

осваивать универсальные умения при выполнении специальных физических упражнений, входящих в программу начальной подготовки по виду спорта (по выбору).

168.2.2.6. К концу обучения в 4 классе обучающийся достигнет следующих предметных результатов по отдельным темам программы по физической культуре:

Знания о физической культуре:

определять и кратко характеризовать физическую культуру, её роль в общей культуре человека, пересказывать тексты по истории физической культуры, олимпизма, понимать и раскрывать связь физической культуры с трудовой и военной деятельностью;

называть направления физической культуры в классификации физических упражнений по признаку исторически сложившихся систем физического воспитания;

понимать и перечислять физические упражнения в классификации по преимущественной целевой направленности;

формулировать основные задачи физической культуры, объяснять отличия задач физической культуры от задач спорта;

характеризовать туристическую деятельность, её место в классификации физических упражнений по признаку исторически сложившихся систем физического воспитания и отмечать роль туристической деятельности в ориентировании на местности и жизнеобеспечении в трудных ситуациях;

давать основные определения по организации строевых упражнений: строй, фланг, фронт, интервал, дистанция, направляющий, замыкающий, шеренга, колонна;

знать строевые команды;

знать и применять методику определения результатов развития физических качеств и способностей: гибкости, координационно-скоростных способностей;

определять ситуации, требующие применения правил предупреждения травматизма;

определять состав спортивной одежды в зависимости от погодных условий и условий занятий;

различать гимнастические упражнения по воздействию на развитие физических качеств (сила, быстрота, координация, гибкость).

### Способы физкультурной деятельности:

составлять индивидуальный режим дня, вести дневник наблюдений за своим физическим развитием, в том числе оценивая своё состояние после закаливающих процедур;

измерять показатели развития физических качеств и способностей по методикам программы по физической культуре (гибкость, координационно-скоростные способности);

объяснять технику разученных гимнастических упражнений и специальных физических упражнений по виду спорта (по выбору);

общаться и взаимодействовать в игровой деятельности;

моделировать комплексы упражнений по заданной цели: на развитие гибкости, координации, быстроты, моторики, улучшение подвижности суставов, увеличение эластичности мышц, формирование стопы и осанки, развитие меткости и другие;

составлять, организовывать и проводить подвижные игры с элементами соревновательной деятельности.

### Физическое совершенствование

#### Физкультурно-оздоровительная деятельность:

осваивать универсальные умения по самостоятельному выполнению упражнений в оздоровительных формах занятий (гимнастические минутки, утренняя гимнастика, учебно-тренировочный процесс);

моделировать физические нагрузки для развития основных физических качеств и способностей в зависимости от уровня физической подготовленности и эффективности динамики развития физических качеств и способностей;

осваивать универсальные умения по контролю за величиной физической нагрузки при выполнении упражнений на развитие физических качеств по частоте сердечных сокращений;

осваивать навыки по самостоятельному выполнению гимнастических упражнений при различных видах разминки: общей, партерной, разминки у опоры – в целях обеспечения нагрузки на группы мышц в различных положениях (в движении, лёжа, сидя, стоя);

принимать на себя ответственность за результаты эффективного развития собственных физических качеств.

#### Спортивно-оздоровительная деятельность:

осваивать и показывать универсальные умения при выполнении организующих упражнений;

осваивать технику выполнения спортивных упражнений;

осваивать универсальные умения по взаимодействию в парах и группах при разучивании специальных физических упражнений;

проявлять физические качества гибкости, координации и быстроты при выполнении специальных физических упражнений и упражнений основной гимнастики;

выявлять характерные ошибки при выполнении гимнастических упражнений и техники плавания;

различать, выполнять и озвучивать строевые команды;

осваивать универсальные умения по взаимодействию в группах при разучивании и выполнении физических упражнений;

осваивать и демонстрировать технику различных стилей плавания (на выбор), выполнять плавание на скорость;

описывать и демонстрировать правила соревновательной деятельности по виду спорта (на выбор);

соблюдать правила техники безопасности при занятиях физической культурой и спортом;

демонстрировать технику удержания гимнастических предметов (мяч, скакалка) при передаче, броске, ловле, вращении, перекатах;

демонстрировать технику выполнения равновесий, поворотов, прыжков толчком с одной ноги (попеременно), на месте и с разбега;

осваивать технику выполнения акробатических упражнений (кувырок, колесо, шпагат/полушпагат, мост из различных положений по выбору, стойка на руках);

осваивать технику танцевальных шагов, выполняемых индивидуально, парами, в группах;

моделировать комплексы упражнений общей гимнастики по видам разминки (общая, партерная, у опоры);

осваивать универсальные умения в самостоятельной организации и проведении подвижных игр, игровых заданий, спортивных эстафет;

осваивать универсальные умения управлять эмоциями в процессе учебной и игровой деятельности;

осваивать технические действия из спортивных игр.

168.2.3. Содержание обучения в 1 классе.

Физическая культура. Культура движения. Гимнастика. Регулярные занятия физической культурой в рамках учебной и внеурочной деятельности. Основные разделы урока.

Исходные положения в физических упражнениях: стойки, упоры, седы, положения лёжа, сидя, у опоры.

Правила поведения на уроках физической культуры. Общие принципы выполнения гимнастических упражнений. Гимнастический шаг. Гимнастический (мягкий) бег. Основные хореографические позиции.

Место для занятий физическими упражнениями. Спортивное оборудование и инвентарь. Одежда для занятий физическими упражнениями. Техника безопасности при выполнении физических упражнений, проведении игр и спортивных эстафет.

Распорядок дня. Личная гигиена. Основные правила личной гигиены.

Самоконтроль. Строевые команды, построение, расчёт.

Физические упражнения.

Упражнения по видам разминки.

Общая разминка. Упражнения общей разминки. Влияние выполнения упражнений общей разминки на подготовку мышц тела к выполнению физических упражнений. Освоение техники выполнения упражнений общей разминки с контролем дыхания: приставные шаги вперёд на полной стопе (гимнастический шаг), шаги с продвижением вперёд на полупальцах и пятках («казачок»), шаги с продвижением вперёд на полупальцах с выпрямленными коленями и в полуприседе («жираф»), шаги с продвижением вперёд, сочетаемые с отведением рук назад на горизонтальном уровне («конькобежец»). Освоение танцевальных позиций у опоры.

Партерная разминка. Освоение техники выполнения упражнений для формирования и развития опорно-двигательного аппарата: упражнения для формирования стопы, укрепления мышц стопы, развития гибкости и подвижности суставов («лягушонок»), упражнения для растяжки задней поверхности мышц бедра и формирования выворотности стоп («крестик»), упражнения для укрепления мышц ног, увеличения подвижности тазобедренных, коленных и голеностопных суставов («велосипед»).

Упражнения для укрепления мышц тела и развития гибкости позвоночника, упражнения для разогревания методом скручивания мышц спины («верёвочка»), упражнения для укрепления мышц спины и увеличения их эластичности («рыбка»), упражнения для развития гибкости позвоночника и плечевого пояса («мост») из положения лёжа.

Подводящие упражнения

Группировка, кувырок в сторону, освоение подводящих упражнений к выполнению продольных и поперечных шпагатов («ящерка»).

Упражнения для развития моторики и координации с гимнастическим предметом.

Удержание скакалки. Вращение кистью руки скакалки, сложенной вчетверо, – перед собой, сложенной вдвое – поочередно в лицевой, боковой плоскостях. Подскоки через скакалку вперёд, назад. Прыжки через скакалку вперёд, назад. Игровые задания со скакалкой.

Удержание гимнастического мяча. Баланс мяча на ладони, передача мяча из руки в руку. Одиночный отбив мяча от пола. Переброска мяча с ладони на тыльную сторону руки и обратно. Перекат мяча по полу, по рукам. Бросок и ловля мяча. Игровые задания с мячом.

Упражнения для развития координации и развития жизненно важных навыков и умений.

Равновесие – колено вперёд попеременно каждой ногой. Равновесие («арабеск») попеременно каждой ногой. Повороты в обе стороны на сорок пять и девяносто градусов. Прыжки толчком с двух ног вперёд, назад, с поворотом на сорок пять и девяносто градусов в обе стороны.

Освоение танцевальных шагов: «буратино», «ковырялочка», «верёвочка».

Бег, сочетаемый с круговыми движениями руками.

Игры и игровые задания, спортивные эстафеты.

Музыкально-сценические игры. Игровые задания. Спортивные эстафеты с мячом, со скакалкой. Спортивные игры с элементами единоборства.

Организующие команды и приёмы.

Освоение универсальных умений при выполнении организующих команд.

#### 168.2.4. Содержание обучения во 2 классе.

Гармоничное физическое развитие. Контрольные измерения массы и длины своего тела. Осанка. Занятия гимнастикой в Древней Греции. Древние Олимпийские игры. Символ победы на Олимпийских играх. Возрождение Олимпийских игр. Современная история Олимпийских игр. Виды гимнастики в спорте и олимпийские гимнастические виды спорта. Всероссийские и международные соревнования. Календарные соревнования.

Упражнения по видам разминки.

Общая разминка. Упражнения общей разминки. Повторение разученных упражнений. Освоение техники выполнения упражнений общей разминки с контролем дыхания: гимнастический бег вперёд, назад, приставные шаги на полной стопе вперёд с движениями головой в стороны («индюшонок»), шаги в полном приседе («гусиный шаг»), небольшие прыжки в полном приседе («мячик»), шаги с наклоном туловища вперёд до касания грудью бедра («цапля»), приставные шаги в сторону с наклонами («качалка»), наклоны туловища вперёд, попеременно касаясь прямых ног животом, грудью («складочка»).

Партнерная разминка. Повторение и освоение новых упражнений основной гимнастики для формирования и развития опорно-двигательного аппарата, включая: упражнения для формирования стопы, укрепления мышц стопы, развития гибкости и подвижности суставов, упражнения для развития эластичности мышц ног и формирования



выворотности стоп, упражнения для укрепления мышц ног, рук, упражнения для увеличения подвижности тазобедренных, коленных и голеностопных суставов.

Освоение упражнений для укрепления мышц спины и брюшного пресса («берёзка»), упражнения для укрепления мышц спины («рыбка», «коробочка»), упражнения для укрепления брюшного пресса («уголок»), упражнения для укрепления мышц спины и увеличения их эластичности («киска»), упражнения для развития гибкости: отведение ноги назад стоя на колене (махи назад) поочерёдно правой и левой ногой, прямые ноги разведены в стороны, наклоны туловища попеременно к каждой ноге, руки вверх, прижаты к ушам («коромысло»), упражнение для укрепления мышц живота, развития координации, укрепления мышц бедер («неваляшка»).

Разминка у опоры. Освоение упражнений для укрепления голеностопных суставов, развития координации и увеличения эластичности мышц: стоя лицом к гимнастической стенке (колени прямые, туловище и голова прямо, плечи опущены, живот и таз подтянуты, руки в опоре на гимнастической стенке на высоте талии, локти вниз), полуприсед (колени вперёд, вместе) – вытянуть колени – подняться на полупальцы – опустить пятки на пол в исходное положение. Наклоны туловища вперёд, назад и в сторону в опоре на полной стопе и на носках. Равновесие «пассе» (в сторону, затем вперёд) в опоре на стопе и на носках. Равновесие с ногой вперёд (горизонтально) и мах вперёд горизонтально. Приставные шаги в сторону и повороты. Прыжки: ноги вместе (с прямыми и с согнутыми коленями), разножка на сорок пять и девяносто градусов (вперёд и в сторону).

Подводящие упражнения, акробатические упражнения.

Освоение упражнений: кувырок вперёд, назад, шпагат, колесо, мост из положения сидя, стоя и вставание из положения мост.

Упражнения для развития моторики и координации с гимнастическим предметом

Удержание скакалки. Вращение кистью руки скакалки, сложенной вдвое, перед собой, ловля скакалки. Высокие прыжки вперёд через скакалку с двойным махом вперёд. Игровые задания со скакалкой.

Бросок мяча в заданную плоскость и ловля мяча. Серия отбивов мяча.

Игровые задания, в том числе с мячом и скакалкой. Спортивные эстафеты с гимнастическим предметом. Спортивные и туристические физические игры и игровые задания.

Комбинации упражнений. Осваиваем соединение изученных упражнений в комбинации.

Пример:

Исходное положение: стоя в VI позиции ног, колени вытянуты, рука с мячом на ладони вперёд (локоть прямой) – бросок мяча в заданную плоскость (на шаг вперёд) – шаг вперёд с поворотом тела на триста шестьдесят градусов – ловля мяча.

Пример:

Исходное положение: сидя в группировке – кувырок вперед-поворот «казак» – подъём – стойка в VI позиции, руки опущены.

Упражнения для развития координации и развития жизненно важных навыков и умений.

Плавательная подготовка.

Правила поведения в бассейне. Упражнения ознакомительного плавания: освоение универсальных умений дыхания в воде. Освоение упражнений для формирования навыков плавания: «поплавок», «морская звезда», «лягушонок», «весёлый дельфин». Освоение спортивных стилей плавания.

Основная гимнастика.

Освоение универсальных умений дыхания во время выполнения гимнастических упражнений.

Освоение техники поворотов в обе стороны на сто восемьдесят и триста шестьдесят градусов на одной ноге (попеременно), техники выполнения серии поворотов колена

вперёд, в сторону, поворот «казак», нога вперёд горизонтально. Освоение техники выполнения прыжков толчком с одной ноги вперёд, с поворотом на девяносто и сто восемьдесят градусов в обе стороны.

Освоение танцевальных шагов: шаги с подскоками (вперёд, назад, с поворотом), шаги галопа (в сторону, вперёд), а также в сочетании с различными подскоками, элементы русского танца («припадание»), элементы современного танца.

Освоение упражнений на развитие силы: сгибание и разгибание рук в упоре лёжа на полу.

Игры и игровые задания, спортивные эстафеты.

Ролевые игры и игровые задания с использованием освоенных упражнений и танцевальных шагов. Спортивные эстафеты с мячом, со скакалкой. Спортивные игры. Туристические игры и задания.

Организуемые команды и приёмы.

Освоение универсальных умений при выполнении организующих команд и строевых упражнений: построение и перестроение в одну, две шеренги, стоя на месте, повороты направо и налево, передвижение в колонне по одному с равномерной скоростью

#### 168.2.5. Содержание обучения в 3 классе.

Нагрузка. Влияние нагрузки на мышцы. Влияние утренней гимнастики и регулярного выполнения физических упражнений на человека. Физические упражнения. Классификация физических упражнений по направлениям. Эффективность развития физических качеств в соответствии с сенситивными периодами развития. Гимнастика и виды гимнастической разминки.

Основные группы мышц человека. Подводящие упражнения к выполнению акробатических упражнений.

Моделирование физической нагрузки при выполнении гимнастических упражнений для развития основных физических качеств.

Освоение навыков по самостоятельному ведению общей, партерной разминки и разминки у опоры в группе.

Освоение и демонстрация приёмов выполнения различных комбинаций гимнастических упражнений с использованием танцевальных шагов, поворотов, прыжков, гимнастических и акробатических упражнений.

Подбор комплекса и демонстрация техники выполнения гимнастических упражнений по преимущественной целевой направленности их использования.

Демонстрация умений построения и перестроения, перемещений различными способами передвижений, включая перекаты, повороты, прыжки, танцевальные шаги.

Организуемые команды и приёмы.

Выполнение универсальных умений при выполнении организующих команд и строевых упражнений: построение и перестроение в одну, две шеренги, повороты направо и налево, передвижение в колонне по одному с равномерной скоростью.

Спортивно-оздоровительная деятельность.

Овладение техникой выполнения упражнений основной гимнастики, комплексов гимнастических упражнений, подбор и выполнение комплексов физкультурминуток, утренней гимнастики.

Овладение техникой выполнения упражнений основной гимнастики на развитие отдельных мышечных групп.

Овладение техникой выполнения упражнений основной гимнастики с учётом особенностей режима работы мышц (динамичные, статичные).

Овладение техникой выполнения серии поворотов и прыжков, в том числе с использованием гимнастических предметов.

Демонстрация универсальных умений: выполнение бросков гимнастического мяча в заданную плоскость пространства одной рукой (попеременно), двумя руками, имитация падения в группировке с кувырками, бег (челночный), метание теннисного мяча в заданную цель, прыжки в высоту, в длину, плавание.

Овладение техникой плавания на дистанцию не менее 25 метров (при наличии материально-технической базы).

Освоение правил вида спорта (на выбор), освоение физических упражнений для начальной подготовки по данному виду спорта.

Выполнение заданий в ролевых играх и игровых заданий.

Овладение техникой выполнения строевого шага и походного шага. Шеренги, перестроения и движение в шеренгах. Повороты на месте и в движении.

Различные групповые выступления, в том числе освоение основных условий участия во флешмобах.

#### 168.2.6. Содержание обучения в 4 классе.

Физическое воспитание и физическое совершенствование. Спорт и гимнастические виды спорта. Принципиальные различия спорта и физической культуры. Ознакомление с видами спорта (на выбор) и правилами проведения соревнований по виду спорта (на выбор).

Освоение методов подбора упражнений для физического совершенствования и эффективного развития физических качеств по индивидуальной образовательной траектории, в том числе для утренней гимнастики, увеличения эффективности развития гибкости, координации. Самостоятельное проведение разминки по её видам.

Освоение методов организации и проведения спортивных эстафет, игр и игровых заданий, принципы проведения эстафет при ролевом участии (капитан команды, участник, судья, организатор). Туристическая игровая и спортивная игровая деятельность. Обеспечение индивидуального и коллективного творчества по созданию эстафет, игровых заданий, флешмоба.

Овладение техникой выполнения простейших форм борьбы. Игровые задания в рамках освоения упражнений единоборств и самообороны.

Освоение навыков туристической деятельности, включая сбор базового снаряжения для туристического похода, составление маршрута на карте с использованием компаса.

Освоение принципов определения максимально допустимой для себя нагрузки (амплитуды движения) при выполнении физического упражнения.

Способы демонстрации результатов освоения программы по физической культуре.

Спортивно-оздоровительная деятельность

Овладение техникой выполнения комбинаций упражнений основной гимнастики с элементами акробатики и танцевальных шагов.

Овладение техникой выполнения гимнастических упражнений для развития силы мышц рук (для удержания собственного веса).

Овладение техникой выполнения гимнастических упражнений для сбалансированности веса и роста; эстетических движений.

Овладение техникой выполнения гимнастических упражнений на укрепление мышц брюшного пресса, спины, мышц груди: «уголок» (усложнённый вариант), упражнение для рук, упражнение «волна» вперёд, назад, упражнение для укрепления мышц спины и увеличения эластичности мышц туловища.

Освоение акробатических упражнений: мост из положения стоя и поднятие из моста, шпагаты: поперечный или продольный, стойка на руках, колесо.

Овладение техникой выполнения гимнастической, строевой и туристической ходьбы и равномерного бега на 60 и 100 м.

Освоение прыжков в длину и высоту с места толчком двумя ногами, в высоту с разбега (при наличии специального спортивного легкоатлетического оборудования).

Овладение одним или более из спортивных стилей плавания на время и дистанцию (на выбор) при наличии материально-технического обеспечения).

Освоение правил вида спорта (на выбор) и освоение физических упражнений для начальной подготовки по данному виду спорта в соответствии со стандартами спортивной подготовки.

Демонстрация универсальных умений: выполнение бросков гимнастического мяча в заданную плоскость пространства одной рукой (попеременно), двумя руками, имитация падения в группировке с кувырками, перемещение на лыжах, бег (челночный), метание теннисного мяча в заданную цель, прыжки в высоту, в длину, плавание.

Выполнение заданий в ролевых, туристических, спортивных играх.

Освоение строевого шага и походного шага. Шеренги, перестроения и движение в шеренгах. Повороты на месте и в движении.

Овладение техникой выполнения групповых гимнастических и спортивных упражнений.

Демонстрация результатов освоения программы по физической культуре.

168.3. Вариант № 2.

168.3.1. Пояснительная записка.

168.3.1.1. Программа по физической культуре на уровне начального общего образования составлена на основе требований к результатам освоения программы начального общего образования ФГОС НОО, а также ориентирована на целевые приоритеты духовно-нравственного развития, воспитания и социализации обучающихся, сформулированные в федеральной рабочей программе воспитания.

168.3.1.2. При создании программы по физической культуре учитывались потребности современного российского общества в физически крепком и деятельном подрастающем поколении, способном активно включаться в разнообразные формы здорового образа жизни, использовать ценности физической культуры для саморазвития, самоопределения и самореализации.

168.3.1.3. В программе по физической культуре нашли своё отражение объективно сложившиеся реалии современного социокультурного развития общества, условия деятельности образовательных организаций, запросы родителей обучающихся, педагогических работников на обновление содержания образовательного процесса, внедрение в его практику современных подходов, новых методик и технологий.

168.3.1.4. Изучение учебного предмета «Физическая культура» имеет важное значение в онтогенезе обучающихся. Оно активно воздействует на развитие их физической, психической и социальной природы, содействует укреплению здоровья, повышению защитных свойств организма, развитию памяти, внимания и мышления, предметно ориентируется на активное вовлечение обучающихся в самостоятельные занятия физической культурой и спортом.

168.3.1.5. Целью образования по физической культуре на уровне начального общего образования является формирование у обучающихся основ здорового образа жизни, активной творческой самостоятельности в проведении разнообразных форм занятий физическими упражнениями. Достижение данной цели обеспечивается ориентацией учебного предмета на укрепление и сохранение здоровья обучающихся, приобретение ими знаний и способов самостоятельной деятельности, развитие физических качеств и освоение физических упражнений оздоровительной, спортивной и прикладно-ориентированной направленности.

168.3.1.6. Развивающая ориентация учебного предмета «Физическая культура» заключается в формировании у обучающихся необходимого и достаточного физического здоровья, уровня развития физических качеств и обучения физическим упражнениям разной функциональной направленности. Существенным достижением такой ориентации

является постепенное вовлечение обучающихся в здоровый образ жизни за счёт овладения ими знаниями и умениями по организации самостоятельных занятий подвижными играми, коррекционной, дыхательной и зрительной гимнастикой, проведения физкультурминуток и утренней зарядки, закаливающих процедур, наблюдений за физическим развитием и физической подготовленностью.

168.3.1.7. Воспитывающее значение учебного предмета раскрывается в приобщении обучающихся к истории и традициям физической культуры и спорта народов России, формировании интереса к регулярным занятиям физической культурой и спортом, осознании роли занятий физической культурой в укреплении здоровья, организации активного отдыха и досуга. В процессе обучения у обучающихся активно формируются положительные навыки и способы поведения, общения и взаимодействия со сверстниками и учителями, оценивания своих действий и поступков в процессе совместной коллективной деятельности.

168.3.1.8. Методологической основой структуры и содержания программы по физической культуре для начального общего образования являются базовые положения личностно-деятельностного подхода, ориентирующие педагогический процесс на развитие целостной личности обучающихся. Достижение целостного развития становится возможным благодаря освоению обучающимися двигательной деятельности, представляющей собой основу содержания учебного предмета «Физическая культура». Двигательная деятельность оказывает активное влияние на развитие психической и социальной природы обучающихся. Как и любая деятельность, она включает в себя информационный, операциональный и мотивационно-процессуальный компоненты, которые находят своё отражение в соответствующих дидактических линиях учебного предмета.

168.3.1.9. В целях усиления мотивационной составляющей учебного предмета и подготовки обучающихся к выполнению комплекса ГТО в структуру программы по физической культуре в раздел «Физическое совершенствование» вводится образовательный модуль «Прикладно-ориентированная физическая культура». Данный модуль позволит удовлетворить интересы обучающихся в занятиях спортом и активном участии в спортивных соревнованиях, развитии национальных форм соревновательной деятельности и систем физического воспитания.

168.3.1.10. Содержание модуля «Прикладно-ориентированная физическая культура» обеспечивается программами по видам спорта, которые могут использоваться образовательными организациями исходя из интересов обучающихся, физкультурно-спортивных традиций, наличия необходимой материально-технической базы, квалификации педагогического состава. Образовательные организации могут разрабатывать своё содержание для модуля «Прикладно-ориентированная физическая культура» и включать в него популярные национальные виды спорта, подвижные игры и развлечения, основывающиеся на этнокультурных, исторических и современных традициях региона и школы.

168.3.1.11. Содержание программы по физической культуре изложено по годам обучения и раскрывает основные её содержательные линии, обязательные для изучения в каждом классе: «Знания о физической культуре», «Способы самостоятельной деятельности» и «Физическое совершенствование».

168.3.1.12. Планируемые результаты включают в себя личностные, метапредметные и предметные результаты.

168.3.1.13. Результативность освоения учебного предмета обучающимися достигается посредством современных научно-обоснованных инновационных средств, методов и форм обучения, информационно-коммуникативных технологий и передового педагогического опыта.

168.3.1.14. Общее число часов, рекомендованных для изучения физической культуры – 405 часов: в 1 классе – 99 часов (3 часа в неделю), во 2 классе – 102 часа (3

часа в неделю), в 3 классе – 102 часа (3 часа в неделю), в 4 классе – 102 часа (3 часа в неделю).

168.3.2. Содержание обучения в 1 классе.

168.3.2.1. Знания о физической культуре.

Понятие «физическая культура» как занятия физическими упражнениями и спортом по укреплению здоровья, физическому развитию и физической подготовке. Связь физических упражнений с движениями животных и трудовыми действиями древних людей.

168.3.2.2. Способы самостоятельной деятельности.

Режим дня и правила его составления и соблюдения.

168.3.2.3. Физическое совершенствование.

168.3.2.3.1. Оздоровительная физическая культура.

Гигиена человека и требования к проведению гигиенических процедур. Осанка и комплексы упражнений для правильного её развития. Физические упражнения для физкультминуток и утренней зарядки.

168.3.2.3.2. Спортивно-оздоровительная физическая культура.

Правила поведения на уроках физической культуры, подбора одежды для занятий в спортивном зале и на открытом воздухе.

Гимнастика с основами акробатики.

Исходные положения в физических упражнениях: стойки, упоры, седы, положения лёжа. Строевые упражнения: построение и перестроение в одну и две шеренги, стоя на месте, повороты направо и налево, передвижение в колонне по одному с равномерной скоростью.

Гимнастические упражнения: стилизованные способы передвижения ходьбой и бегом, упражнения с гимнастическим мячом и гимнастической скакалкой, стилизованные гимнастические прыжки.

Акробатические упражнения: подъём туловища из положения лёжа на спине и животе, подъём ног из положения лёжа на животе, сгибание рук в положении упор лёжа, прыжки в группировке, толчком двумя ногами, прыжки в упоре на руки, толчком двумя ногами.

Лыжная подготовка.

Переноска лыж к месту занятия. Основная стойка лыжника. Передвижение на лыжах ступающим шагом (без палок). Передвижение на лыжах скользящим шагом (без палок).

Лёгкая атлетика.

Равномерная ходьба и равномерный бег. Прыжки в длину и высоту с места толчком двумя ногами, в высоту с прямого разбега.

Подвижные и спортивные игры.

Считалки для самостоятельной организации подвижных игр.

168.3.2.3.3. Прикладно-ориентированная физическая культура.

Развитие основных физических качеств средствами спортивных и подвижных игр. Подготовка к выполнению нормативных требований комплекса ГТО.

168.3.3. Содержание обучения во 2 классе.

168.3.3.1. Знания о физической культуре.

Из истории возникновения физических упражнений и первых соревнований. Зарождение Олимпийских игр древности.

168.3.3.2. Способы самостоятельной деятельности.

Физическое развитие и его измерение. Физические качества человека: сила, быстрота, выносливость, гибкость, координация и способы их измерения. Составление дневника наблюдений по физической культуре.

168.3.3.3. Физическое совершенствование.

168.3.3.3.1. Оздоровительная физическая культура.

Закаливание организма обтиранием. Составление комплекса утренней зарядки и физкультминутки для занятий в домашних условиях.

#### 168.3.3.3.2. Спортивно-оздоровительная физическая культура.

Гимнастика с основами акробатики.

Правила поведения на занятиях гимнастикой и акробатикой. Строевые команды в построении и перестроении в одну шеренгу и колонну по одному; при поворотах направо и налево, стоя на месте и в движении. Передвижение в колонне по одному с равномерной и изменяющейся скоростью движения.

Упражнения разминки перед выполнением гимнастических упражнений. Прыжки со скакалкой на двух ногах и поочередно на правой и левой ноге на месте. Упражнения с гимнастическим мячом: подбрасывание, перекаты и наклоны с мячом в руках.

Танцевальный хороводный шаг, танец галоп.

Лыжная подготовка.

Правила поведения на занятиях лыжной подготовкой. Упражнения на лыжах: передвижение двухшажным попеременным ходом, спуск с небольшого склона в основной стойке, торможение лыжными палками на учебной трассе и падением на бок во время спуска.

Лёгкая атлетика.

Правила поведения на занятиях лёгкой атлетикой. Броски малого мяча в неподвижную мишень разными способами из положения стоя, сидя и лёжа. Разнообразные сложно-координированные прыжки толчком одной ногой и двумя ногами с места, в движении в разных направлениях, с разной амплитудой и траекторией полёта. Прыжок в высоту с прямого разбега. Ходьба по гимнастической скамейке с изменением скорости и направления движения. Беговые сложно-координационные упражнения: ускорения из разных исходных положений, змейкой, по кругу, обеганием предметов, с преодолением небольших препятствий.

Подвижные игры.

Подвижные игры с техническими приёмами спортивных игр (баскетбол, футбол).

#### 168.3.3.3.3. Прикладно-ориентированная физическая культура.

Подготовка к соревнованиям по комплексу ГТО. Развитие основных физических качеств средствами подвижных и спортивных игр.

#### 168.3.4. Содержание обучения в 3 классе.

##### 168.3.4.1. Знания о физической культуре.

Из истории развития физической культуры у древних народов, населявших территорию России. История появления современного спорта.

##### 168.3.4.2. Способы самостоятельной деятельности.

Виды физических упражнений, используемых на уроках физической культуры: общеразвивающие, подготовительные, соревновательные, их отличительные признаки и предназначение. Способы измерения пульса на занятиях физической культурой (наложение руки под грудь). Дозировка нагрузки при развитии физических качеств на уроках физической культуры. Дозирование физических упражнений для комплексов физкультминутки и утренней зарядки. Составление графика занятий по развитию физических качеств на учебный год.

##### 168.3.4.3. Физическое совершенствование.

###### 168.3.4.3.1. Оздоровительная физическая культура.

Закаливание организма при помощи обливания под душем. Упражнения дыхательной и зрительной гимнастики, их влияние на восстановление организма после умственной и физической нагрузки.

###### 168.3.4.3.2. Спортивно-оздоровительная физическая культура.

Гимнастика с основами акробатики.

Строевые упражнения в движении противоходом, перестроении из колонны по одному в колонну по три, стоя на месте и в движении. Упражнения в лазании по канату

в три приёма. Упражнения на гимнастической скамейке в передвижении стилизованными способами ходьбы: вперёд, назад, с высоким подниманием колен и изменением положения рук, приставным шагом правым и левым боком. Передвижения по наклонной гимнастической скамейке: равномерной ходьбой с поворотом в разные стороны и движением руками, приставным шагом правым и левым боком.

Упражнения в передвижении по гимнастической стенке: ходьба приставным шагом правым и левым боком по нижней жерди, лазанье разноимённым способом. Прыжки через скакалку с изменяющейся скоростью вращения на двух ногах и поочерёдно на правой и левой ноге, прыжки через скакалку назад с равномерной скоростью.

Ритмическая гимнастика: стилизованные наклоны и повороты туловища с изменением положения рук, стилизованные шаги на месте в сочетании с движением рук, ног и туловища. Упражнения в танцах галоп и полька.

Лёгкая атлетика.

Прыжок в длину с разбега, способом согнув ноги. Броски набивного мяча из-за головы в положении сидя и стоя на месте. Беговые упражнения скоростной и координационной направленности: челночный бег, бег с преодолением препятствий, с ускорением и торможением, максимальной скоростью на дистанции 30 м.

Лыжная подготовка.

Передвижение одновременным двухшажным ходом. Упражнения в поворотах на лыжах переступанием стоя на месте и в движении. Торможение плугом.

Плавательная подготовка.

Правила поведения в бассейне. Виды современного спортивного плавания: кроль на груди и спине, брас. Упражнения ознакомительного плавания: передвижение по дну ходьбой и прыжками, погружение в воду и всплывание, скольжение на воде. Упражнения в плавании кролем на груди.

Подвижные и спортивные игры.

Подвижные игры на точность движений с приёмами спортивных игр и лыжной подготовки. Баскетбол: ведение баскетбольного мяча, ловля и передача баскетбольного мяча. Волейбол: прямая нижняя подача, приём и передача мяча снизу двумя руками на месте и в движении. Футбол: ведение футбольного мяча, удар по неподвижному футбольному мячу.

168.3.4.3.3. Прикладно-ориентированная физическая культура.

Развитие основных физических качеств средствами базовых видов спорта.

Подготовка к выполнению нормативных требований комплекса ГТО.

168.3.5. Содержание обучения в 4 классе.

168.3.5.1. Знания о физической культуре.

Из истории развития физической культуры в России. Развитие национальных видов спорта в России.

168.3.5.2. Способы самостоятельной деятельности.

Физическая подготовка. Влияние занятий физической подготовкой на работу организма. Регулирование физической нагрузки по пульсу на самостоятельных занятиях физической подготовкой. Определение тяжести нагрузки на самостоятельных занятиях физической подготовкой по внешним признакам и самочувствию. Определение возрастных особенностей физического развития и физической подготовленности посредством регулярного наблюдения. Оказание первой помощи при травмах во время самостоятельных занятий физической культурой.

168.3.5.3. Физическое совершенствование.

168.3.5.3.1. Оздоровительная физическая культура.

Оценка состояния осанки, упражнения для профилактики её нарушения (на расслабление мышц спины и профилактику сутулости). Упражнения для снижения массы тела за счёт упражнений с высокой активностью работы больших мышечных групп.



Закаливающие процедуры: купание в естественных водоёмах, солнечные и воздушные процедуры.

#### 168.3.5.3.2. Спортивно-оздоровительная физическая культура.

Гимнастика с основами акробатики. Предупреждение травматизма при выполнении гимнастических и акробатических упражнений. Акробатические комбинации из хорошо освоенных упражнений. Опорный прыжок через гимнастического козла с разбега способом напрыгивания. Упражнения на низкой гимнастической перекладине: висы и упоры, подъём переворотом. Упражнения в танце «Летка-енка».

Лёгкая атлетика. Предупреждение травматизма во время выполнения легкоатлетических упражнений. Прыжок в высоту с разбега перешагиванием. Технические действия при беге по легкоатлетической дистанции: низкий старт, стартовое ускорение, финиширование. Метание малого мяча на дальность стоя на месте.

Лыжная подготовка.

Предупреждение травматизма во время занятий лыжной подготовкой. Упражнения в передвижении на лыжах одновременным одношажным ходом.

Плавательная подготовка.

Предупреждение травматизма во время занятий плавательной подготовкой. Упражнения в плавании кролем на груди, ознакомительные упражнения в плавании кролем на спине.

Подвижные и спортивные игры.

Предупреждение травматизма на занятиях подвижными играми. Подвижные игры общефизической подготовки. Волейбол: нижняя боковая подача, приём и передача мяча сверху, выполнение освоенных технических действий в условиях игровой деятельности. Баскетбол: бросок мяча двумя руками от груди с места, выполнение освоенных технических действий в условиях игровой деятельности. Футбол: остановки катящегося мяча внутренней стороной стопы, выполнение освоенных технических действий в условиях игровой деятельности.

#### 168.3.5.3.3. Прикладно-ориентированная физическая культура.

Упражнения физической подготовки на развитие основных физических качеств. Подготовка к выполнению нормативных требований комплекса ГТО.

168.3.6. Планируемые результаты освоения программы по физической культуре на уровне начального общего образования.

168.3.6.1. Личностные результаты освоения программы по физической культуре на уровне начального общего образования достигаются в единстве учебной и воспитательной деятельности в соответствии с традиционными российскими социокультурными и духовно-нравственными ценностями, принятыми в обществе правилами и нормами поведения и способствуют процессам самопознания, самовоспитания и саморазвития, формирования внутренней позиции личности.

В результате изучения физической культуры на уровне начального общего образования у обучающегося будут сформированы следующие личностные результаты:

становление ценностного отношения к истории и развитию физической культуры народов России, осознание её связи с трудовой деятельностью и укреплением здоровья человека;

формирование нравственно-этических норм поведения и правил межличностного общения во время подвижных игр и спортивных соревнований, выполнения совместных учебных заданий;

проявление уважительного отношения к соперникам во время соревновательной деятельности, стремление оказывать первую помощь при травмах и ушибах;

уважительное отношение к содержанию национальных подвижных игр, этнокультурным формам и видам соревновательной деятельности;

стремление к формированию культуры здоровья, соблюдению правил здорового

образа жизни;

проявление интереса к исследованию индивидуальных особенностей физического развития и физической подготовленности, влияния занятий физической культурой и спортом на их показатели.

168.3.6.2. В результате изучения физической культуры на уровне начального общего образования у обучающегося будут сформированы познавательные универсальные учебные действия, коммуникативные универсальные учебные действия, регулятивные универсальные учебные действия, совместная деятельность.

168.3.6.3. По окончании 1 класса у обучающегося будут сформированы следующие универсальные учебные действия:

168.3.6.3.1. У обучающегося будут сформированы следующие базовые логические и исследовательские действия как часть познавательных универсальных учебных действий:

находить общие и отличительные признаки в передвижениях человека и животных; устанавливать связь между бытовыми движениями древних людей и физическими упражнениями из современных видов спорта;

сравнивать способы передвижения ходьбой и бегом, находить между ними общие и отличительные признаки;

выявлять признаки правильной и неправильной осанки, приводить возможные причины её нарушений.

168.3.6.3.2. У обучающегося будут сформированы умения общения как часть коммуникативных универсальных учебных действий:

воспроизводить названия разучиваемых физических упражнений и их исходные положения;

высказывать мнение о положительном влиянии занятий физической культурой, оценивать влияние гигиенических процедур на укрепление здоровья;

управлять эмоциями во время занятий физической культурой и проведения подвижных игр, соблюдать правила поведения и положительно относиться к замечаниям других обучающихся и учителя;

обсуждать правила проведения подвижных игр, обосновывать объективность определения победителей.

168.3.6.3.3. У обучающегося будут сформированы умения самоорганизации и самоконтроля как часть регулятивных универсальных учебных действий:

выполнять комплексы физкультминуток, утренней зарядки, упражнений по профилактике нарушения и коррекции осанки;

выполнять учебные задания по обучению новым физическим упражнениям и развитию физических качеств;

проявлять уважительное отношение к участникам совместной игровой и соревновательной деятельности.

168.3.6.4. По окончании 2 класса у обучающегося будут сформированы следующие универсальные учебные действия:

168.3.6.4.1. У обучающегося будут сформированы следующие базовые логические и исследовательские действия как часть познавательных универсальных учебных действий:

характеризовать понятие «физические качества», называть физические качества и определять их отличительные признаки;

понимать связь между закаливающими процедурами и укреплением здоровья;

выявлять отличительные признаки упражнений на развитие разных физических качеств, приводить примеры и демонстрировать их выполнение;

обобщать знания, полученные в практической деятельности, составлять индивидуальные комплексы упражнений физкультминуток и утренней зарядки, упражнений на профилактику нарушения осанки;

вести наблюдения за изменениями показателей физического развития и физических качеств, проводить процедуры их измерения.

168.3.6.4.2. У обучающегося будут сформированы умения общения как часть коммуникативных универсальных учебных действий:

объяснять назначение упражнений утренней зарядки, приводить соответствующие примеры её положительного влияния на организм обучающихся (в пределах изученного);

исполнять роль капитана и судьёй в подвижных играх, аргументированно высказывать суждения о своих действиях и принятых решениях;

выполнять небольшие сообщения по истории возникновения подвижных игр и спортивных соревнований, планированию режима дня, способам измерения показателей физического развития и физической подготовленности.

168.3.6.4.3. У обучающегося будут сформированы умения самоорганизации и самоконтроля как часть регулятивных универсальных учебных действий:

соблюдать правила поведения на уроках физической культуры с учётом их учебного содержания, находить в них различия (легкоатлетические, гимнастические и игровые уроки, занятия лыжной и плавательной подготовкой);

выполнять учебные задания по освоению новых физических упражнений и развитию физических качеств в соответствии с указаниями и замечаниями учителя;

взаимодействовать со сверстниками в процессе выполнения учебных заданий, соблюдать культуру общения и уважительного обращения к другим обучающимся;

контролировать соответствие двигательных действий правилам подвижных игр, проявлять эмоциональную сдержанность при возникновении ошибок.

168.3.6.5. По окончании 3 класса у обучающегося будут сформированы следующие УУД:

168.3.6.5.1. У обучающегося будут сформированы следующие базовые логические и исследовательские действия как часть познавательных универсальных учебных действий:

понимать историческую связь развития физических упражнений с трудовыми действиями, приводить примеры упражнений древних людей в современных спортивных соревнованиях;

объяснять понятие «дозировка нагрузки», правильно применять способы её регулирования на занятиях физической культуры;

понимать влияние дыхательной и зрительной гимнастики на предупреждение развития утомления при выполнении физических и умственных нагрузок;

обобщать знания, полученные в практической деятельности, выполнять правила поведения на уроках физической культуры, проводить закаливающие процедуры, занятия по предупреждению нарушения осанки;

вести наблюдения за динамикой показателей физического развития и физических

качеств в течение учебного года, определять их приросты по учебным четвертям (триместрам).

168.3.6.5.2. У обучающегося будут сформированы умения общения как часть коммуникативных универсальных учебных действий:

организовывать совместные подвижные игры, принимать в них активное участие с соблюдением правил и норм этического поведения;

правильно использовать строевые команды, названия упражнений и способов деятельности во время совместного выполнения учебных заданий;

активно участвовать в обсуждении учебных заданий, анализе выполнения физических упражнений и технических действий из осваиваемых видов спорта;

выполнять 38.10.1

небольшие сообщения по результатам выполнения учебных заданий, организации и проведения самостоятельных занятий физической культурой.

168.3.6.5.3. У обучающегося будут сформированы умения самоорганизации и самоконтроля как часть регулятивных универсальных учебных действий:

контролировать выполнение физических упражнений, корректировать их на основе сравнения с заданными образцами;

взаимодействовать со сверстниками в процессе учебной и игровой деятельности, контролировать соответствие выполнения игровых действий правилам подвижных игр;

оценивать сложность возникающих игровых задач, предлагать их совместное коллективное решение.

168.3.6.6. По окончании 4 класса у обучающегося будут сформированы следующие УУД:

168.3.6.6.1. У обучающегося будут сформированы следующие базовые логические и исследовательские действия как часть познавательных универсальных учебных действий:

сравнивать показатели индивидуального физического развития и физической подготовленности с возрастными стандартами, находить общие и отличительные особенности;

выявлять отставание в развитии физических качеств от возрастных стандартов, приводить примеры физических упражнений по их устранению;

объединять физические упражнения по их целевому предназначению: на профилактику нарушения осанки, развитие силы, быстроты и выносливости.

168.3.6.6.2. У обучающегося будут сформированы умения общения как часть коммуникативных универсальных учебных действий:

взаимодействовать с учителем и обучающимися, воспроизводить ранее изученный материал и отвечать на вопросы в процессе учебного диалога;

использовать специальные термины и понятия в общении с учителем и обучающимися, применять термины при обучении новым физическим упражнениям, развитии физических качеств;

оказывать посильную первую помощь во время занятий физической культурой.

168.3.6.6.3. У обучающегося будут сформированы умения самоорганизации и самоконтроля как часть регулятивных универсальных учебных действий:

выполнять указания учителя, проявлять активность и самостоятельность при выполнении учебных заданий;

самостоятельно проводить занятия на основе изученного материала и с учётом собственных интересов;

оценивать свои успехи в занятиях физической культурой, проявлять стремление к развитию физических качеств, выполнению нормативных требований комплекса ГТО.

168.3.6.7. К концу обучения в 1 классе обучающийся достигнет следующих предметных результатов по отдельным темам программы по физической культуре:

приводить примеры основных дневных дел и их распределение в индивидуальном режиме дня;

соблюдать правила поведения на уроках физической культурой, приводить примеры подбора одежды для самостоятельных занятий;

выполнять упражнения утренней зарядки и физкультминуток;

анализировать причины нарушения осанки и демонстрировать упражнения по профилактике её нарушения;

демонстрировать построение и перестроение из одной шеренги в две и в колонну по одному, выполнять ходьбу и бег с равномерной и изменяющейся скоростью передвижения;

демонстрировать передвижения стилизованным гимнастическим шагом и бегом, прыжки на месте с поворотами в разные стороны и в длину толчком двумя ногами;

передвигаться на лыжах ступающим и скользящим шагом (без палок);

играть в подвижные игры с общеразвивающей направленностью.

168.3.6.8. К концу обучения во 2 классе обучающийся достигнет следующих предметных результатов по отдельным темам программы по физической культуре:

демонстрировать примеры основных физических качеств и высказывать своё суждение об их связи с укреплением здоровья и физическим развитием;

измерять показатели длины и массы тела, физических качеств с помощью специальных тестовых упражнений, вести наблюдения за их изменениями;

выполнять броски малого (теннисного) мяча в мишень из разных исходных положений и разными способами, демонстрировать упражнения в подбрасывании гимнастического мяча правой и левой рукой, перебрасывании его с руки на руку, перекачиванию;

демонстрировать танцевальный хороводный шаг в совместном передвижении;

выполнять прыжки по разметкам на разное расстояние и с разной амплитудой, в высоту с прямого разбега;

передвигаться на лыжах двухшажным переменным ходом, спускаться с пологого склона и тормозить падением;

организовывать и играть в подвижные игры на развитие основных физических качеств, с использованием технических приёмов из спортивных игр;

выполнять упражнения на развитие физических качеств.

168.3.6.9. К концу обучения в 3 классе обучающийся достигнет следующих предметных результатов по отдельным темам программы по физической культуре:

соблюдать правила во время выполнения гимнастических и акробатических упражнений, легкоатлетической, лыжной, игровой и плавательной подготовки;

демонстрировать примеры упражнений общеразвивающей, подготовительной и соревновательной направленности, раскрывать их целевое предназначение на занятиях физической культурой;

измерять частоту пульса и определять физическую нагрузку по её значениям с помощью таблицы стандартных нагрузок;

выполнять упражнения дыхательной и зрительной гимнастики, объяснять их связь с предупреждением появления утомления;

выполнять движение противоходом в колонне по одному, перестраиваться из

колонны по одному в колонну по три на месте и в движении;

выполнять ходьбу по гимнастической скамейке с высоким подниманием колен и изменением положения рук, поворотами в правую и левую сторону, двигаться приставным шагом левым и правым боком, спиной вперёд;

передвигаться по нижней жерди гимнастической стенки приставным шагом в правую и левую сторону, лазать разноимённым способом;

демонстрировать прыжки через скакалку на двух ногах и попеременно на правой и левой ноге;

демонстрировать упражнения ритмической гимнастики, движения танцев галоп и полька;

выполнять бег с преодолением небольших препятствий с разной скоростью, прыжки в длину с разбега способом согнув ноги, броски набивного мяча из положения сидя и стоя;

передвигаться на лыжах одновременным двухшажным ходом, спускаться с пологого склона в стойке лыжника и тормозить плугом;

выполнять технические действия спортивных игр: баскетбол (ведение баскетбольного мяча на месте и в движении), волейбол (приём мяча снизу и нижняя передача в парах), футбол (ведение футбольного мяча змейкой);

выполнять упражнения на развитие физических качеств, демонстрировать простоты в их показателях.

168.3.6.10. К концу обучения в 4 классе обучающийся достигнет следующих предметных результатов по отдельным темам программы по физической культуре:

объяснять назначение комплекса ГТО и выявлять его связь с подготовкой к труду и защите Родины;

осознавать положительное влияние занятий физической подготовкой на укрепление здоровья, развитие сердечно-сосудистой и дыхательной систем;

приводить примеры регулирования физической нагрузки по пульсу при развитии физических качеств: силы, быстроты, выносливости и гибкости;

приводить примеры оказания первой помощи при травмах во время самостоятельных занятий физической культурой и спортом, характеризовать причины их появления на занятиях гимнастикой и лёгкой атлетикой, лыжной и плавательной подготовкой;

проявлять готовность оказать первую помощь в случае необходимости;

демонстрировать акробатические комбинации из 5–7 хорошо освоенных упражнений (с помощью учителя);

демонстрировать опорный прыжок через гимнастического козла с разбега способом напрыгивания;

демонстрировать движения танца «Летка-енка» в групповом исполнении под музыкальное сопровождение;

выполнять прыжок в высоту с разбега перешагиванием;

выполнять метание малого (теннисного) мяча на дальность;

демонстрировать проплывание учебной дистанции кролем на груди или кролем на спине (по выбору обучающегося);

выполнять освоенные технические действия спортивных игр баскетбол, волейбол и футбол в условиях игровой деятельности;

выполнять упражнения на развитие физических качеств, демонстрировать простоты в их показателях.

168.4. Физическая культура. Модули по видам спорта.

168.4.1. Модуль «Самбо».

168.4.1.1. Общая характеристика модуля «Самбо».

Модуль «Самбо» (далее – модуль по самбо, самбо) на уровне начального общего образования разработан с целью оказания методической помощи учителю физической

культуры в создании рабочей программы по учебному предмету «Физическая культура» с учётом современных тенденций в системе образования и использования спортивно-ориентированных форм, средств и методов обучения по различным видам спорта.

Самбо является составной частью национальной культуры нашей страны и одним из универсальных средств физического воспитания. Самбо как вид спорта и система самозащиты имеют большое оздоровительное и прикладное значение, так как отводят важнейшую роль обеспечению подлинной надёжной безопасности для здоровья и жизни занимающихся. Самбо, как система, зародившаяся в нашей стране, обладает мощным воспитательным эффектом, которая базируется на истории создания и развитии самбо, героизации наших соотечественников, культуре и традициях нашего народа, его общего духа, сплоченности и стремлении к победе, что будет способствовать их патриотическому и духовному развитию.

Средства самбо способствуют гармоничному развитию и укреплению здоровья обучающихся, комплексно влияют на органы и системы растущего организма, укрепляя и повышая их функциональный уровень, а также являются важным средством профилактики травматизма.

При реализации модуля «Самбо» владение различными техниками самбо обеспечивает у обучающихся воспитание всех физических качеств и развивает такие черты личности, как целеустремленность, настойчивость, самообладание, решительность, смелость, дисциплинированность, самостоятельность, приобретение эмоционального, психологического комфорта и залога безопасности жизни.

168.4.1.2. Целью изучения модуля «Самбо» является обучение самбо как базовому жизненно необходимому навыку, формирование у обучающихся общечеловеческой культуры и социального самоопределения, устойчивой мотивации к сохранению и укреплению собственного здоровья, ведению здорового и безопасного образа жизни через занятия физической культурой и спортом с использованием средств самбо.

168.4.1.3. Задачами изучения модуля «Самбо» являются:

всестороннее гармоничное развитие обучающихся, увеличение объёма их двигательной активности;

укрепление физического, психологического и социального здоровья обучающихся, развитие основных физических качеств и повышение функциональных возможностей их организма, обеспечение культуры безопасного поведения средствами самбо;

формирование жизненно важных навыков самостраховки и самозащиты и умения применять их в различных жизненных ситуациях;

формирование общих представлений о самбо, его возможностях и значении в процессе укрепления здоровья, физическом развитии и физической подготовке обучающихся;

обучение основам техники самбо, безопасному поведению на занятиях в спортивном зале, на открытых плоскостных сооружениях, в бытовых условиях и в критических ситуациях;

формирование культуры движений, обогащение двигательного опыта средствами самбо с общеразвивающей и корригирующей направленностью;

воспитание общей культуры развития личности обучающегося средствами самбо, в том числе, для самореализации и самоопределения;

развитие положительной мотивации и устойчивого учебно- познавательного интереса к предмету «Физическая культура»;

удовлетворение индивидуальных потребностей обучающихся в занятиях физической культурой и спортом средствами самбо;

популяризация самбо, как вида спорта и системы Самозащиты в общеобразовательных организациях, привлечение обучающихся, проявляющих повышенный интерес и способности к занятиям самбо в школьные спортивные клубы, секции, к участию в соревнованиях;

выявление, развитие и поддержка одарённых детей в области спорта, в частности самбо.

#### 168.4.1.4. Место и роль модуля «Самбо».

Модуль «Самбо» доступен для освоения всем обучающимся, независимо от уровня их физического развития и гендерных особенностей и расширяет спектр физкультурно-спортивных направлений в общеобразовательных организациях.

Специфика модуля по самбо сочетается практически со всеми базовыми видами спорта (легкая атлетика, гимнастика, спортивные игры) и разделами «Знания о физической культуре», «Способы самостоятельной деятельности», «Физическое совершенствование».

Интеграция модуля по самбо поможет обучающимся в освоении образовательных программ в рамках внеурочной деятельности, дополнительного образования, деятельности школьных спортивных клубов, подготовке обучающихся к сдаче норм ГТО и участию в спортивных соревнованиях.

#### 168.4.1.5. Модуль «Самбо» может быть реализован в следующих вариантах:

при самостоятельном планировании учителем физической культуры процесса освоения обучающимися учебного материала по самбо с выбором различных технических элементов самбо, с учётом возраста и физической подготовленности обучающихся (с соответствующей дозировкой и интенсивностью);

в виде целостного последовательного учебного модуля, изучаемого за счёт части учебного плана, формируемой участниками образовательных отношений из перечня, предлагаемого образовательной организацией, включающей, в частности, учебные модули по выбору обучающихся, родителей (законных представителей) несовершеннолетних обучающихся, в том числе предусматривающие удовлетворение различных интересов обучающихся (рекомендуемый объём в 1 классе – 33 часа, во 2, 3, 4 классах – по 34 часа);

в виде дополнительных часов, выделяемых на спортивно-оздоровительную работу с обучающимися в рамках внеурочной деятельности и (или) за счёт посещения обучающимися спортивных секций, школьных спортивных клубов, включая использование учебных модулей по видам спорта (рекомендуемый объём в 1 классе – 33 часа, во 2, 3, 4 классах – по 34 часа).

#### 168.4.1.6. Содержание модуля «Самбо».

Знания о самбо.

История зарождения самбо в СССР.

Основоположники самбо и их роль в зарождении самбо.

Самбисты – Герои Великой Отечественной войны 1941–1945 годов.

Разнообразие направлений самбо и их основные характеристики: спортивное самбо (женское, мужское), боевое самбо, пляжное самбо, прикладное самбо, демо самбо.

Общие сведения о самбо и их исторические особенности (борцовский ковер самбо, экипировка спортсмена, экипировка судьи).

Основные сведения о правилах самбо.

Достижения отечественных самбистов на мировом уровне.

Словарь терминов и определений по самбо.

Игры и поединки по заданию на занятиях самбо.

Занятия самбо как средство укрепления здоровья, закаливания организма человека и развития физических качеств.

Режим дня при занятиях самбо. Дневник самонаблюдения самбиста.

Правила личной гигиены во время занятий самбо. Правильное питание самбиста.

Правила безопасного поведения при занятиях самбо в спортивном зале (в душе, раздевалке, местах общего пользования), на открытых площадках. Форма одежды для занятий самбо.

Способы самостоятельной деятельности.



Первые внешние признаки утомления во время занятий самбо. Способы самоконтроля за физической нагрузкой.

Правила личной гигиены, требования к спортивной одежде (экипировке) для занятий самбо. Режим дня юного самбиста.

Выбор и подготовка места для занятий самбо.

Правила использования спортивного инвентаря для занятий самбо.

Подбор и составление комплексов общеразвивающих, специальных и имитационных упражнений для занятий самбо.

Организация и проведение подвижных игр с элементами самбо во время занятий и активного отдыха.

Тестирование уровня физической подготовленности в самбо.

Физическое совершенствование.

Общеразвивающие, специальные и имитационные упражнения на занятиях самбо.

Упражнения на развитие физических качеств, характерных для самбо.

Комплексы упражнений, формирующие двигательные умения и навыки, а также технико-тактические действия самбиста.

Специально-подготовительные упражнения самбо.

Акробатические элементы: различные виды перекатов, кувырков и переворотов.

Приёмы самостраховки: на спину перекатом, на бок перекатом, при падении вперёд на руки, при падении на спину через мост, на бок кувырком через плечо. Способы страховки падений преподавателем, партнёром.

Упражнения для приёмов в положении лёжа: удержания, переворачивания.

Упражнения для бросков: выведения из равновесия, броски захватом ноги (ног), подножки, подсечки, зацепы, через голову, подхваты, броски через бедро, через спину.

Упражнения для тактики: подвижные игры, игры-задания.

Технико-тактические основы самбо: стойки, дистанции, захваты, перемещения.

Технические действия самбо в положении стоя. Выведение из равновесия: партнёра, стоящего на коленях, скручиванием, партнёра в упоре присев толчком и рывком, партнёра, стоящего на одном колене рывком, скручиванием, толчком.

Технические действия самбо в положении лёжа. Удержания: сбоку, со стороны головы, поперёк, верхом, со стороны ног. Варианты защит от удержаний. Переворачивания партнёра, стоящего в упоре на коленях и руках: захватом рук сбоку, рычагом, скручиванием захватом руки и ноги (снаружи, изнутри), захватом шеи и руки с упором голенью в живот. Активные и пассивные защиты от переворачиваний. Комбинирование переворачиваний с вариантами удержаний.

Основные способы тактической подготовки (сковывание, маневрирование, маскировка) отрабатываются в играх-заданиях и подвижных играх.

Подвижные игры, в том числе с элементами единоборств (в парах, групповые, командные, с предметами и без них), эстафеты с учетом специализации самбо.

Учебные, тренировочные и контрольные задания, игры с элементами единоборств, игры-задания, учебные схватки на выполнение изученных упражнений, участие в соревновательной деятельности.

168.4.1.7. Содержание модуля «Самбо» направлено на достижение обучающимися личностных, метапредметных и предметных результатов обучения.

168.4.1.7.1. При изучении модуля «Самбо» на уровне начального общего образования у обучающихся будут сформированы следующие личностные результаты:

проявление чувства гордости за свою Родину, российский народ и историю России через значимость самбо, подвиги самбистов в период военных действий и достижения отечественной сборной команды страны на мировых пространствах спорта;

проявление уважительного отношения к сверстникам, культуры общения и взаимодействия, нравственного поведения, проявление положительных качеств личности,

осознанного и ответственного отношения к собственным поступкам, решение проблем в процессе занятий самбо;

ценности здорового и безопасного образа жизни, усвоение правил безопасного поведения в учебной, соревновательной, досуговой деятельности и чрезвычайных ситуациях при занятии самбо.

168.4.1.7.2. При изучении модуля «Самбо» на уровне начального общего образования у обучающихся будут сформированы следующие метапредметные результаты:

умение самостоятельно определять цели и задачи своего обучения средствами самбо, развивать мотивы и интересы своей познавательной деятельности в физкультурно-спортивном направлении;

умение планировать пути достижения целей с учетом наиболее эффективных способов решения задач средствами самбо в учебной, игровой, соревновательной и досуговой деятельности, соотносить двигательные действия с планируемыми результатами в самбо, определять и корректировать способы действий в рамках предложенных условий;

умение владеть основами самоконтроля, самооценки, выявлять, анализировать и находить способы устранения ошибок при выполнении технических и тактических действий самбо;

умение организовывать совместную деятельность с учителем и сверстниками, работать индивидуально и в группе, формулировать, аргументировать и отстаивать своё мнение, соблюдать нормы информационной избирательности, этики и этикета.

168.4.1.7.3. При изучении модуля «Самбо» на уровне начального общего образования у обучающихся будут сформированы следующие предметные результаты:

понимание значения самбо как средства повышения функциональных возможностей основных систем организма и укрепления здоровья человека, а также обеспечения собственной безопасности и безопасности близких;

умение преодолевать чувство страха перед выполнением сложно координационных упражнений из положения «стоя»;

умение характеризовать позиции, технические и тактические действия, относящиеся к самбо;

знание основных правил вида спорта самбо, правил участия в соревнованиях по самбо в учебной, тренировочной и соревновательной деятельности, этических норм участника соревнований;

знание и умение правильно выполнять основные технические элементы группировки, приёмы самостраховки в различных вариантах, из различных исходных положений, в любую сторону;

выполнять технические действия самбо по образцу учителя (лучшего обучающегося), анализировать собственные действия, корректировать действия с учётом допущенных ошибок;

умение подбирать, составлять и осваивать самостоятельно и при участии и помощи родителей простейшие комплексы общеразвивающих, специальных и имитационных упражнений для занятий самбо;

владение правилами поведения и требованиями безопасности при организации занятий самбо в спортивном зале, на открытых плоскостных сооружениях в различное время года;

умение осуществлять самоконтроль за физической нагрузкой в процессе занятий самбо, применять средства восстановления организма после физической нагрузки;

умение демонстрировать общеразвивающие и имитационные упражнения и элементарные технические действия по самбо для повышения уровня общей физической подготовленности, развития основных физических качеств и предварительной подготовки к освоению базовых технических действий самбо;

умение демонстрировать элементарные навыки и элементы техники борьбы лёжа, элементы техники способов защиты и уходов от удержаний, активные и пассивные способы защиты;

участие в соревновательной деятельности внутри школьных этапов различных соревнований, фестивалей, конкурсов по самбо;

знание и выполнение тестовых упражнений по физической подготовленности в самбо, участие в соревнованиях по самбо.

168.4.2. Модуль «Гандбол».

168.4.2.1. Пояснительная записка модуля «Гандбол».

Модуль «Гандбол» (далее – модуль по гандболу, гандбол) на уровне начального общего образования разработан с целью оказания методической помощи учителю физической культуры в создании рабочей программы по учебному предмету «Физическая культура» с учётом современных тенденций в системе образования и использования спортивно-ориентированных форм, средств и методов обучения по различным видам спорта.

Средства гандбола способствуют гармоничному развитию и укреплению здоровья обучающихся, комплексно влияют на органы и системы растущего организма, укрепляя и повышая функциональный уровень всех систем организма человека. При занятиях гандболом используются самые разнообразные действия с мячом, что обеспечивает необходимую физическую нагрузку на все группы мышц обучающегося и способствует укреплению позвоночника для формирования правильной осанки.

Систематические занятия гандболом развивают такие черты личности, как целеустремленность, настойчивость, самообладание, решительность, смелость, дисциплинированность, самостоятельность, приобретение эмоционального, психологического комфорта и залога безопасности жизни.

168.4.2.2. Целью изучения модуля «Гандбол» является формирование у обучающихся навыков общечеловеческой культуры и социального самоопределения, устойчивой мотивации к сохранению и укреплению собственного здоровья, ведению здорового образа жизни через занятия физической культурой и спортом с использованием средств вида спорта «гандбол».

168.4.2.3. Задачами изучения модуля «Гандбол» являются:

всестороннее гармоничное развитие детей, увеличение объёма их двигательной активности;

укрепление физического, психологического и социального здоровья обучающихся, развитие основных физических качеств и повышение функциональных возможностей их организма, обеспечение безопасности средствами;

освоение знаний о физической культуре и спорте в целом, истории развития гандбола в частности;

формирование общих представлений о гандболе, о его возможностях и значении в процессе укрепления здоровья, физическом развитии и физической подготовке обучающихся;

формирование образовательного базиса, основанного как на знаниях и умениях в области физической культуры и спорта, так и на соответствующем культурном уровне развития личности обучающегося, создающем необходимые предпосылки для его самореализации;

формирование культуры движений, обогащение двигательного опыта физическими упражнениями с общеразвивающей и корригирующей направленностью, техническими действиями и приемами вида спорта «гандбол»;

воспитание положительных качеств личности, норм коллективного взаимодействия и сотрудничества;

развитие положительной мотивации и устойчивого учебно-познавательного интереса к предмету «Физическая культура»;

выявление, развитие и поддержка одарённых детей в области спорта.

168.4.2.4. Место и роль модуля «Гандбол».

Модуль «Гандбол» доступен для освоения всем обучающимся, независимо от уровня их физического развития и гендерных особенностей и расширяет спектр физкультурно-спортивных направлений в общеобразовательных организациях.

Специфика модуля по гандболу сочетается практически со всеми базовыми видами спорта (легкая атлетика, гимнастика, спортивные игры).

Интеграция модуля по гандболу поможет обучающимся в освоении образовательных программ в рамках внеурочной деятельности, дополнительного образования, деятельности школьных спортивных клубов, подготовке обучающихся к сдаче норм ГТО и участию в спортивных соревнованиях.

168.4.2.5. Модуль «Гандбол» может быть реализован в следующих вариантах:

при самостоятельном планировании учителем физической культуры процесса освоения обучающимися учебного материала по гандболу с выбором различных элементов игры в гандбол, с учётом возраста и физической подготовленности обучающихся;

в виде целостного последовательного учебного модуля, изучаемого за счёт части учебного плана, формируемой участниками образовательных отношений из перечня, предлагаемого образовательной организацией, включающей, в частности, учебные модули по выбору обучающихся, родителей (законных представителей) несовершеннолетних обучающихся, в том числе предусматривающие удовлетворение различных интересов обучающихся (при организации и проведении уроков физической культуры с 3-х часовой недельной нагрузкой рекомендуемый объём в 1 классе – 33 часа, во 2, 3, 4 классах – по 34 часа);

в виде дополнительных часов, выделяемых на спортивно-оздоровительную работу с обучающимися в рамках внеурочной деятельности, деятельности школьных спортивных клубов, включая использование учебных модулей по видам спорта (рекомендуемый объём в 1 классе – 33 часа, во 2, 3, 4 классах – по 34 часа).

168.4.2.6. Содержание модуля «Гандбол».

Знания о гандболе.

Возникновение физической культуры у древних людей. Олимпийские игры древности.

Развитие олимпизма в России. История возникновения и развития гандбола и мини-гандбола.

Режим дня обучающегося и его значение. Закаливание и правила проведения закаливающих процедур.

Основы правил безопасности и профилактики травматизма на занятиях гандболом. Правила безопасности в игровой деятельности.

Первое знакомство с базовыми двигательными навыками, элементами и техническими приёмами гандбола.

Подводящие игры с элементами гандбола.

Основные правила игры в гандбол.

Организация школьных соревнований по мини-гандболу.

Способы самостоятельной деятельности.

Подвижные игры и правила их проведения. Организация и проведение игр специальной направленности с элементами гандбола.

Первые внешние признаки утомления во время занятий гандболом. Способы самоконтроля за физической нагрузкой. Роль самоконтроля в учебной и соревновательной деятельности.

Правила личной гигиены, требования к спортивной одежде для занятий гандболом.

Правила использования спортивного инвентаря для занятий гандболом.

Режим дня юного гандболиста.

Подбор и составление комплексов общеразвивающих, специальных и имитационных упражнений для занятий гандболом.

Организация и проведение подвижных игр с элементами гандбола во время активного отдыха и каникул.

Тестирование уровня физической подготовленности игроков в гандболе.

Физическое совершенствование.

Простейшие комплексы общих и специальных подготовительных упражнений, необходимых для развития физических качеств, характерных для вида спорта «гандбол» и овладения техникой и тактикой игры в гандбол (мини-гандбол);

Техника выполнения элементов из базовой подготовки гандбола (мини-гандбола): бег с различной частотой шагов, подбрасывание и ловля мяча в ходьбе, броски мяча в стену (наклонный батут) с последующей ловлей, прыжки вперед и вверх с мячом в руках, метание теннисного и гандбольного мяча в статичную цель.

Основные способы передвижения гандболиста: бег, ходьба, прыжки, повороты, остановки. Основы техники держания мяча при игре в мини-гандбол (гандбол) и простейшие приёмы владения мячом.

Упражнения, направленные на обучение технике владения мячом во время игры в мини-гандбол: передача, ловля, броски мяча.

Простейшие технические приёмы с мячом из гандбола в условиях игровой деятельности. Подводящие упражнения и элементарные формы техники игры в защите. Понятия: «стойка» и «передвижение», «противодействие нападающему, владеющему мячом».

Основы техники игры вратаря: стойки, перемещения, ловля, гашение, отражение мячей руками и ногами, падения и броски за мячом, обманные движения. Простейшие упражнения на перемещения, ловлю и гашение.

Подвижные игры с элементами гандбола: игры, включающие элемент соревнования, игры сюжетного характера, командные игры.

Тестовые упражнения по физической подготовленности в гандболе. Участие в соревновательной деятельности по мини-гандболу.

168.4.2.7. Содержание модуля «Гандбол» направлено на достижение обучающимися личностных, метапредметных и предметных результатов обучения.

168.4.2.7.1. При изучении модуля «Гандбол» на уровне начального общего образования у обучающихся будут сформированы следующие личностные результаты:

проявление чувства гордости за свою Родину, российский народ и историю России через достижения отечественной сборной команды страны на мировых первенствах, чемпионатах Европы, Олимпийских играх;

проявление уважительного отношения к сверстникам, культуры общения и взаимодействия, нравственного поведения, проявление положительных качеств личности, осознанного и ответственного отношения к собственным поступкам, решение проблем в процессе занятий гандболом;

понимание ценности здорового и безопасного образа жизни, усвоение правил безопасного поведения в учебной, соревновательной, досуговой деятельности и чрезвычайных ситуациях при занятии гандболом.

168.4.2.7.2. При изучении модуля «Гандбол» на уровне начального общего образования у обучающихся будут сформированы следующие метапредметные результаты:

умение самостоятельно определять цели и задачи своего обучения средствами гандбола, развивать мотивы и интересы своей познавательной деятельности в физкультурно-спортивном направлении;

умение планировать пути достижения целей с учетом наиболее эффективных способов решения задач средствами гандбола в учебной, игровой, соревновательной и

досуговой деятельности, оценивать правильность выполнения задач, собственные возможности их решения;

умение владеть основами самоконтроля, самооценки, принимать решения и осуществлять осознанный выбор в учебной и познавательной деятельности, при выполнении простейших технико-тактических приёмов;

умение организовывать совместную деятельность с учителем и сверстниками, работать индивидуально и в группе, формулировать, аргументировать и отстаивать своё мнение, соблюдать нормы информационной избирательности, этики и этикета.

168.4.2.7.3. При изучении модуля «Гандбол» на уровне начального общего образования у обучающихся будут сформированы следующие предметные результаты:

знание исторических фактов возникновения и развития гандбола и мини-гандбола;

знание основных правил игры в гандбол, мини-гандбол в учебной, соревновательной и досуговой деятельности;

соблюдение правил личной гигиены и ухода за спортивным инвентарем и оборудованием, правил подбора спортивной одежды и обуви для занятий гандболом;

знание и соблюдение основных правил безопасности на занятиях гандболом;

умение подбирать, составлять и осваивать самостоятельно, при участии и помощи родителей простейшие комплексы общеразвивающих, специальных и имитационных упражнений для занятий гандболом;

умение определять первые внешние признаки утомления и осуществлять самоконтроль за физической нагрузкой в процессе занятий гандболом;

умение организовывать и проводить подвижные игры с элементами гандбола во время активного отдыха и каникул;

знание и умение демонстрировать простейшие комплексы общих и специальных подготовительных упражнений, необходимых для развития физических качеств, характерных для вида спорта «гандбол»;

знание и умение демонстрировать основные виды передвижений: бег, прыжки, остановки, повороты по игровому полю, технику держания мяча при игре в мини-гандбол (гандбол) и простейшие приёмы владения мячом;

умение демонстрировать подводящие упражнения и элементарные технические приёмы игры в защите, а также основы техники игры вратаря;

умение взаимодействовать в парах и группах при выполнении технических действий;

знание и выполнение тестовых упражнений по физической подготовленности в гандболе.

168.4.3. Модуль «Дзюдо».

168.4.3.1. Пояснительная записка модуля «Дзюдо».

Модуль «Дзюдо» (далее – модуль по дзюдо, дзюдо) на уровне начального образования разработан с целью оказания методической помощи учителю физической культуры в создании рабочей программы по учебному предмету «Физическая культура» с учётом современных тенденций в системе образования и использования спортивно-ориентированных форм, средств и методов обучения по различным видам спорта.

Дзюдо представляет собой целостную систему физического воспитания, поскольку включает в себя всё многообразие двигательных действий свойственных биомеханическими возможностям организма человека с использованием в учебном процессе всего арсенала физических упражнений различной направленности.

Дзюдо способствует не только физическому, но и культурному, духовному развитию обучающихся, формирует вокруг себя особую атмосферу общения, увлеченности не просто видом спорта и присущими ему двигательными навыками, а собственной индивидуальной культурой, этикетом, философией, выходящей далеко за рамки спорта. Умение искусно владеть своим телом, красота бросков открывают большие возможности для активизации интереса обучающихся к дзюдо, мотивации ведения

активного здорового образа жизни и способствуют всестороннему физическому, интеллектуальному, нравственному, морально-волевому развитию, их личностному и профессиональному самоопределению.

168.4.3.2. Целью изучения модуля «Дзюдо» является формирование у обучающихся навыков общечеловеческой культуры и социального самоопределения, устойчивой мотивации к сохранению и укреплению собственного здоровья, ведению здорового и безопасного образа жизни через занятия физической культурой и спортом с использованием средств вида спорта «дзюдо».

168.4.3.3. Задачами изучения модуля «Дзюдо» являются:

всестороннее гармоничное развитие детей, увеличение объёма их двигательной активности;

формирование общих представлений о виде спорта «дзюдо», его возможностях и значении в процессе укрепления здоровья, физическом развитии и физической подготовке обучающихся;

развитие основных физических качеств и повышение функциональных возможностей их организма, обеспечение культуры безопасного поведения на занятиях по дзюдо;

формирование образовательного и культурного фундамента у обучающегося средствами дзюдо, и создание необходимых предпосылок для его самореализации;

формирование культуры движений, обогащение двигательного опыта физическими упражнениями, имеющими общеразвивающую и корригирующую направленность, техническими действиями и приёмами вида спорта «дзюдо»;

воспитание положительных качеств личности, норм коллективного взаимодействия и сотрудничества в образовательной и соревновательной деятельности;

развитие положительной мотивации и устойчивого учебно-познавательного интереса к предмету «Физическая культура», удовлетворение индивидуальных потребностей обучающихся в занятиях физической культурой и спортом средствами дзюдо;

популяризация дзюдо среди подрастающего поколения, привлечение обучающихся, проявляющих повышенный интерес и способности к занятиям дзюдо, в школьные спортивные клубы, секции, к участию в соревнованиях;

выявление, развитие и поддержка одарённых детей в области спорта.

168.4.3.4. Место и роль модуля «Дзюдо».

Модуль «Дзюдо» доступен для освоения всем обучающимся, независимо от уровня их физического развития и гендерных особенностей и расширяет спектр физкультурно-спортивных направлений в общеобразовательных организациях.

Специфика модуля по дзюдо сочетается практически со всеми базовыми видами спорта (легкая атлетика, гимнастика, спортивные игры).

Интеграция модуля по дзюдо поможет обучающимся в освоении образовательных программ в рамках внеурочной деятельности, дополнительного образования, деятельности школьных спортивных клубов, подготовке обучающихся к сдаче норм ГТО и участию в спортивных соревнованиях.

168.4.3.5. Модуль «Дзюдо» может быть реализован в следующих вариантах:

при самостоятельном планировании учителем физической культуры процесса освоения обучающимися учебного материала по дзюдо с выбором различных элементов дзюдо, с учётом возраста и физической подготовленности обучающихся;

в виде целостного последовательного учебного модуля, изучаемого за счёт части учебного плана, формируемой участниками образовательных отношений из перечня, предлагаемого образовательной организацией, включающей, в частности, учебные модули по выбору обучающихся, родителей (законных представителей) несовершеннолетних обучающихся, в том числе предусматривающие удовлетворение различных интересов обучающихся (при организации и проведении уроков физической культуры с 3-х часовой

недельной нагрузкой рекомендуемый объём в 1 классе – 33 часа, во 2, 3, 4 классах – по 34 часа);

в виде дополнительных часов, выделяемых на спортивно-оздоровительную работу с обучающимися в рамках внеурочной деятельности и (или) за счёт посещения обучающимися спортивных секций, школьных спортивных клубов, включая использование учебных модулей по видам спорта (рекомендуемый объём в 1 классе – 33 часа, во 2, 3, 4 классах – по 34 часа).

168.4.3.6. Содержание модуля «Дзюдо».

Знания о борьбе дзюдо.

История зарождения и развития дзюдо. Известные отечественные борцы и тренеры. Достижения отечественной сборной команды страны на мировых чемпионатах и первенствах и российских клубов на европейской спортивной арене.

Разновидности дзюдо (спортивное (олимпийское), КАТА, КАТА-группа).

Размеры ТАТАМИ, его допустимые размеры, инвентарь и оборудование для занятий дзюдо. Весовые категории.

Основные правила соревнований по дзюдо (олимпийское, КАТА, КАТА-группа). Судейская коллегия, обслуживающая соревнования по дзюдо. Жесты судьи.

Словарь терминов и определений по дзюдо.

Дзюдо как средство укрепления здоровья, закаливания и развития физических качеств.

Правила безопасного поведения во время занятий дзюдо. Режим дня при занятиях дзюдо. Правила личной гигиены во время занятий дзюдо.

Способы самостоятельной деятельности.

Внешние признаки утомления. Способы самоконтроля за физической нагрузкой.

Уход за спортивным инвентарем и оборудованием для занятий дзюдо.

Соблюдение личной гигиены, требований к спортивной одежде и обуви для занятий дзюдо.

Составление и проведение комплексов общеразвивающих упражнений.

Подвижные игры, игры с элементами единоборств и правила их проведения.

Составление комплексов различной направленности: утренней гигиенической гимнастики, корригирующей гимнастики с элементами дзюдо, дыхательной гимнастики, упражнений для глаз, упражнений формирования осанки и профилактики плоскостопия, упражнений для развития физических качеств, упражнений для укрепления голеностопных суставов.

Основы организации самостоятельных занятий дзюдо со сверстниками.

Организация и проведение игр специальной направленности с элементами дзюдо.

Причины возникновения ошибок при выполнении технических приёмов и способы их устранения.

Основы анализа собственных занятий, игр с элементами борьбы, игры своей команды и игры команды соперников.

Контрольно-тестовые упражнения по общей и специальной физической подготовке.

Физическое совершенствование.

Комплексы общеразвивающих и корригирующих упражнений.

Упражнения на развитие физических качеств (быстроты, ловкости, гибкости).

Комплексы специальных упражнений для формирования технических действий борца-дзюдоиста.

Разминка, её роль, назначение, средства. Комплексы специальной разминки перед соревнованиями по дзюдо. Комплексы корригирующей гимнастики с использованием специальных упражнений из арсенала дзюдо.

Внешние признаки утомления. Средства восстановления организма после физической нагрузки.



Способы индивидуального регулирования физической нагрузки.

Подвижные игры и игры с элементами борьбы с предметами и без, эстафеты с элементами дзюдо. Эстафеты на развитие физических и специальных качеств.

Техника перемещения борца (различные способы перемещения: бег, ходьба, остановки, повороты, прыжки), понятия и характеристика технических действий в стойке и в партере, защит и контрприёмов, их названия и техника выполнения. Характеристика способов тактической подготовки в дзюдо, её компоненты и разновидности.

Учебные поединки (борьба лёжа, борьба в партере, борьба на коленях).

Игры с элементами единоборств, технико-тактической подготовка борца-дзюдоиста. Участие в соревновательной деятельности.

168.4.3.7. Содержание модуля «Дзюдо» направлено на достижение обучающимися личностных, метапредметных и предметных результатов обучения.

168.4.3.7.1. При изучении модуля «Дзюдо» на уровне начального общего образования у обучающихся будут сформированы следующие личностные результаты:

проявление чувства гордости за свою Родину, российский народ и историю России через достижения российских борцов-дзюдоистов и национальной сборной команды страны по дзюдо;

проявление уважительного отношения к сверстникам, культуры общения и взаимодействия, терпимости и толерантности в достижении общих целей при совместной деятельности (учебной, тренировочной, досуговой, игровой и соревновательной) на принципах доброжелательности и взаимопомощи;

проявление готовности к саморазвитию, самообразованию и самовоспитанию, мотивации к осознанному выбору индивидуальной траектории образования средствами дзюдо;

проявление положительных качеств личности и управление своими эмоциями в различных (нестандартных) ситуациях и условиях, умение не создавать конфликтов и находить выходы из спорных ситуаций;

реализация ценностей здорового и безопасного образа жизни, потребности в физическом самосовершенствовании, занятиях спортивно-оздоровительной деятельностью;

проявление осознанного и ответственного отношения к собственным поступкам, моральной компетентности в решении проблем в процессе занятий физической культурой, игровой и соревновательной деятельности по дзюдо;

проявление дисциплинированности, трудолюбия и упорства в достижении поставленных целей на основе представлений о нравственных нормах, социальной справедливости и свободе;

соблюдение правил индивидуального и коллективного безопасного поведения в учебной, соревновательной, досуговой деятельности и чрезвычайных ситуациях;

проявление положительных качеств личности и управление своими эмоциями в различных ситуациях и условиях, способность к самостоятельной, творческой и ответственной деятельности средствами дзюдо.

168.4.3.7.2. При изучении модуля «Дзюдо» на уровне начального общего образования у обучающихся будут сформированы следующие метапредметные результаты:

овладение способностью принимать и сохранять цели и задачи учебной деятельности, поиска средств и способов её осуществления;

умение планировать, контролировать и оценивать учебные действия, собственную деятельность, распределять нагрузку и отдых в процессе ее выполнения, определять наиболее эффективные способы достижения результата;

умение характеризовать действия и поступки, давать им анализ и объективную оценку на основе освоенных знаний и имеющегося опыта;

понимание причин успеха или неуспеха учебной деятельности и способность конструктивно действовать даже в ситуациях неуспеха;

определение общей цели и путей её достижения, умение договариваться о распределении функций в учебной, игровой и соревновательной деятельности, оценка собственного поведения и поведения окружающих;

обеспечение защиты и сохранности природы во время активного отдыха и занятий физической культурой;

организация самостоятельной деятельности с учётом требований её безопасности, сохранности инвентаря и оборудования, организации места занятий;

способность выделять и обосновывать эстетические признаки в физических упражнениях, двигательных действиях, оценивать красоту телосложения и осанки, сравнивать их с эталонными образцами;

владение основами самоконтроля, самооценки, принятия решений и осуществления осознанного выбора в учебной и познавательной деятельности.

168.4.3.7.3. При изучении модуля «Дзюдо» на уровне начального общего образования у обучающихся будут сформированы следующие предметные результаты:

понимание значения занятий дзюдо как средства укрепления здоровья, закаливания и развития физических качеств человека;

сформированность знаний по истории возникновения дзюдо в мире и в Российской Федерации;

представление о разновидностях дзюдо и основных правилах ведения поединков, борцовской терминологии на японском языке, весовых категориях;

сформированность навыков безопасного поведения во время занятий дзюдо, правил личной гигиены, требований к спортивной одежде и обуви, спортивному инвентарю для занятий борьбой дзюдо;

сформированность навыка систематического наблюдения за своим физическим состоянием, величиной физических нагрузок, показателями физического развития и основных физических качеств;

сформированность основ организации самостоятельных занятий дзюдо со сверстниками, организация и проведение со сверстниками подвижных игр с элементами единоборств, выполнения упражнений специальной направленности из арсенала дзюдо;

умение составлять и выполнять комплексы общеразвивающих и корригирующих упражнений, упражнений на развитие быстроты, ловкости, гибкости, специальных упражнений для формирования технических действий борца дзюдоиста, методики их выполнения;

способность выполнять различные виды передвижений и двигательных действий: бег, прыжки, остановки, повороты с изменением скорости, темпа и дистанции, лазания и метания в учебной, игровой и соревновательной деятельности, а также акробатические элементы: перекаты, различные виды кувырков, перевороты боком, перевороты разгибом и другие элементы.

специальные упражнения из арсенала дзюдо: борцовский и гимнастический мост, передвижения на мосту, забегания на борцовском мосту, перевороты и другие упражнения.

способность выполнять индивидуальные технические элементы (приёмы) базовой техники в партере и стойке;

способность анализировать выполнение технического действия (приёма) и находить способы устранения ошибок;

участие в учебных поединках по упрощённым правилам;

умение выполнять контрольно-тестовых упражнений по общей и специальной физической подготовке и оценивать показатели физической подготовленности;

умение демонстрировать во время учебной и игровой деятельности волевые, социальные качества личности, организованность, ответственность;

способность проявлять: уважительное отношение к одноклассникам, культуру общения и взаимодействия, терпимости и толерантности в достижении общих целей в учебной и игровой деятельности на занятиях по дзюдо.

168.4.4. Модуль «Тэг-регби».

168.4.4.1. Пояснительная записка модуля «Тэг-регби».

Модуль «Тэг-регби» (далее – модуль по тэг-регби, тэг-регби, регби) на уровне начального общего образования разработан с целью оказания методической помощи учителю физической культуры в создании рабочей программы по учебному предмету «Физическая культура» с учётом современных тенденций в системе образования и использования спортивно-ориентированных форм, средств и методов обучения.

Тэг-регби способствует формированию здорового образа жизни обучающихся, знакомит их с новым для многих видом спорта регби в адаптированном бесконтактном и не травмоопасном варианте, дает возможность ребёнку выбрать для себя путь развития в командном виде спорта. Занятия тэг-регби обеспечивают постоянную двигательную активность.

Тэг-регби позволяет избирательно решать задачи обучения: в основе начального обучения лежит игровая деятельность с элементами регби (игровые упражнения, эстафеты, игры), осуществляется общая физическая подготовка обучающихся с включением элементов тэг-регби, физкультурно-оздоровительная и воспитательная работа. Алгоритм обучения тэг-регби делает возможным в минимальные сроки научиться играть в тэг-регби, что позволяет комплексно воздействовать на широкий спектр физических, личностных качеств и социальных функций занимающихся.

168.4.4.2. Целью изучения модуля «Тэг-регби» является формирование у обучающихся навыков общечеловеческой культуры и социального самоопределения, устойчивой мотивации к сохранению и укреплению собственного здоровья, ведению здорового и безопасного образа жизни через занятия физической культурой и спортом с использованием средств регби.

168.4.4.3. Задачами изучения модуля «Тэг-регби» являются:

всестороннее гармоничное развитие обучающихся, увеличение объёма их двигательной активности;

укрепление физического, психологического и социального здоровья обучающихся, развитие основных физических качеств и повышение функциональных возможностей их организма, обеспечение культуры безопасного поведения на занятиях по тэг-регби;

формирование общих представлений о тэг-регби, о его истории, возможностях и значении в процессе укрепления здоровья, физическом развитии и физической подготовке обучающихся;

формирование образовательного фундамента, культуры движений, обогащение двигательного опыта физическими упражнениями с общеразвивающей и корригирующей направленностью, техническими действиями и приемами тэг-регби;

воспитание положительных качеств личности, норм коллективного взаимодействия и сотрудничества в образовательной и соревновательной деятельности;

развитие положительной мотивации и устойчивого учебно-познавательного интереса к предмету «Физическая культура» средствами тэг-регби;

популяризация тэг-регби среди обучающихся и привлечение проявляющих повышенный интерес и способности к занятиям тэг-регби, в школьные спортивные клубы, секции, к участию в спортивных соревнованиях;

выявление, развитие и поддержка одарённых детей в области спорта.

168.4.4.4. Место и роль модуля «Тэг-регби».

Модуль «Тэг-регби» доступен для освоения всеми обучающимся, независимо от уровня их физического развития и гендерных особенностей и расширяет спектр физкультурно-спортивных направлений в общеобразовательных организациях.

В содержании модуля по тэг-регби специфика регби сочетается практически со всеми базовыми видами спорта (легкая атлетика, гимнастика, спортивные игры).

Интеграция модуля «Тэг-регби» поможет обучающимся в освоении образовательных программ в рамках внеурочной деятельности, дополнительного образования физкультурно-спортивной направленности, деятельности школьных спортивных клубов, подготовке обучающихся к сдаче норм ГТО и участию в спортивных соревнованиях.

168.4.4.5. Модуль «Тэг-регби» может быть реализован в следующих вариантах:

при самостоятельном планировании учителем физической культуры процесса освоения обучающимися учебного материала по тэг-регби с выбором различных элементов тэг-регби, с учётом возраста и физической подготовленности обучающихся;

в виде целостного последовательного учебного модуля, изучаемого за счёт части учебного плана, формируемой участниками образовательных отношений из перечня, предлагаемого образовательной организацией, включающей, в частности, учебные модули по выбору обучающихся, родителей (законных представителей) несовершеннолетних обучающихся, в том числе предусматривающие удовлетворение различных интересов обучающихся (при организации и проведении уроков физической культуры с 3-х часовой недельной нагрузкой рекомендуемый объём в 1 классе – 33 часа, во 2, 3, 4 классах – по 34 часа);

в виде дополнительных часов, выделяемых на спортивно-оздоровительную работу с обучающимися в рамках внеурочной деятельности, деятельности школьных спортивных клубов, включая использование учебных модулей по видам спорта (рекомендуемый объём в 1 классе – 33 часа, во 2, 3, 4 классах – по 34 часа).

168.4.4.6. Содержание модуля «Тэг-регби».

Знания о тэг-регби.

История регби. Правила игры в тэг-регби. Развитие регби в России. Судейская терминология тэг-регби.

Требования безопасности при организации занятий тэг-регби, в том числе самостоятельных. Форма и экипировка занимающегося тэг-регби.

Гигиена и самоконтроль при занятиях тэг-регби.

Комплексы упражнений для развития различных физических качеств регбиста.

Понятие о спортивной этике и взаимоотношениях между обучающимися. Знание игровых амплуа. Основные термины тэг-регби.

Воспитание морально-волевых качеств в процессе занятий тэг-регби: сознательность, смелость, выдержка, решительность, настойчивость.

Способы самостоятельной деятельности.

Подготовка места занятий, выбор одежды и обуви для занятий тэг-регби.

Организация и проведение подвижных игр с элементами тэг-регби во время активного отдыха и каникул.

Оценка техники осваиваемых упражнений, способы выявления и устранения технических ошибок.

Тестирование уровня физической подготовленности в тэг-регби.

Физическое совершенствование.

Комплексы подготовительных и специальных упражнений, формирующих двигательные умения и навыки во время занятий тэг-регби.

Подвижные игры (без мяча и с мячом): Перестрелка», «Веселые старты», «Регбийные салки», «Салки с передачей мяча между водящими», «Салки вдвоем», «Салки втроем», «Салки в четверках», «Салки-пятнашки», «Пятнашки с городом», «Колдунчики», «Собачки», «Собачки в квадрате», «Собачки 4 против 2» «Осальить конкретного игрока», «Осаль в цепи последнего», «Штандр регбийным мячом», «Закрой игрока и перехвати передачу», «Пионербол двумя регбийными мячами», «Выполни заданное количество

передач», «Ботва», «Регбийные рыбаки и рыбки», «Тэг-регби 3х3 по упрощенным правилам», «Атака города», «Атака города по выбору».

Индивидуальные технические действия:

Техника владения регбийным мячом:

стойки и перемещения;

держание мяча, бег с мячом, розыгрыш мяча, прием мяча, подбор и приземление мяча;

финты;

передвижения с мячом по площадке;

передачи мяча в парах (сбоку, снизу) стоя на месте и в движении;

передачи в колоннах с перемещениями;

передача и ловля высоко летящего мяча;

подбор неподвижного мяча, катящегося мяча.

Тактические взаимодействия:

в парах, в тройках, кресты, забегания, смещения, линия защиты;

тактические действия с учетом игровых амплуа в команде;

быстрые переключения в действиях – от нападения к защите и от защиты к нападению.

Учебные игры в тэг-регби по упрощенным правилам.

168.4.4.7. Содержание модуля «Тэг-регби» направлено на достижение обучающимися личностных, метапредметных и предметных результатов обучения.

168.4.4.7.1. При изучении модуля «Тэг-регби» на уровне начального общего образования у обучающихся будут сформированы следующие личностные результаты:

проявление уважительного отношения к сверстникам, культуры общения и взаимодействия в достижении общих целей при совместной деятельности в процессе занятий физической культурой, игровой и соревновательной деятельности по тэг-регби на принципах доброжелательности и взаимопомощи;

проявление положительных качеств личности и управление своими эмоциями в различных (нестандартных) ситуациях и условиях, умение не создавать конфликтов и находить выходы из спорных ситуаций;

осознание значимости ценностей регби: единство, солидарность, уважение, дисциплина, трудолюбие и упорство в достижении поставленных целей на основе представлений о нравственных нормах, социальной справедливости и свободе;

способность самостоятельного принятия решений и командного игрового взаимодействия;

способность принимать и осваивать социальную роль обучающегося, развитие мотивов учебной деятельности, стремление к познанию и творчеству, эстетическим потребностям;

оказание бескорыстной помощи своим сверстникам, нахождение с ними общего языка и общих интересов;

понимание установки на безопасный, здоровый образ жизни, наличие мотивации к творческому труду, работе на результат, бережному отношению к материальным и духовным ценностям.

168.4.4.7.2. При изучении модуля «Тэг-регби» на уровне начального общего образования у обучающихся будут сформированы следующие метапредметные результаты:

восприятие тэг-регби как средства организации здорового образа жизни, профилактики вредных привычек и асоциального поведения;

бережное отношение к собственному здоровью и здоровью окружающих, проявление доброжелательности и отзывчивости к людям, имеющим ограниченные возможности и нарушения в состоянии здоровья;

добросовестное выполнение учебных заданий, осознанное стремление к освоению новых знаний и умений, качественно повышающих результативность выполнения заданий по тэг-регби;

определение общей цели и путей ее достижения, умение договариваться о распределении функций в учебной, игровой и соревновательной деятельности, по тэг-регби;

умение планировать, контролировать и оценивать учебные действия, собственную деятельность, определять наиболее эффективные способы достижения результата в учебной и игровой деятельности;

способность организации самостоятельной деятельности с учетом требований ее безопасности, сохранности инвентаря и оборудования, организации места занятий.

168.4.4.7.3. При изучении модуля «Тэг-регби» на уровне начального общего образования у обучающихся будут сформированы следующие предметные результаты:

знания истории и развития регби, положительного их влияния на укрепление мира и дружбы между народами;

понимание значения занятий тэг-регби как средства укрепления здоровья, закалывания, воспитания физических качеств человека и профилактикой вредных привычек;

способность организовывать самостоятельные занятия по формированию культуры движений, подбирать упражнения различной направленности;

способность вести наблюдения за динамикой показателей физического развития, объективно оценивать их;

способность интересно и доступно излагать знания о физической культуре и тэг-регби, грамотно пользоваться понятийным аппаратом;

способность осуществлять судейство соревнований по тэг-регби, владеть информационными жестами судьи.

способность отбирать физические упражнения по их функциональной направленности, составлять из них индивидуальные комплексы для физической подготовки регбиста;

умение выполнять физические упражнения для развития физических качеств, освоения технических действий в тэг-регби, применять их в игровой и соревновательной деятельности;

приобретение навыков безопасного поведения во время занятий тэг-регби, правил личной гигиены, знание требований к спортивной одежде и обуви, спортивному инвентарю регбиста;

способность проводить самостоятельные занятия по освоению новых двигательных действий и развитию основных физических качеств, контролировать и анализировать эффективность этих занятий.

знание основ организации самостоятельных занятий тэг-регби со сверстниками, организации и проведения со сверстниками подвижных игр средствами тэг-регби;

умение максимально проявлять физические способности (качества) при выполнении тестовых упражнений уровня физической подготовленности в тэг-регби.

#### 168.4.5. Модуль «Плавание».

##### 168.4.5.1. Пояснительная записка модуля «Плавание».

Модуль «Плавание» (далее – модуль по плаванию, плавание) на уровне начального общего образования разработан для обучающихся 2 – 4 классов с целью оказания методической помощи учителю физической культуры в создании рабочей программы по учебному предмету «Физическая культура» с учётом современных тенденций в системе образования и использования спортивно-ориентированных форм, средств и методов обучения по различным видам спорта.

Плавание является одним из универсальных средств физического воспитания. Занятия плаванием имеют большое оздоровительное, воспитательное и прикладное

значение, так как умение плавать является жизненно необходимым навыком каждого человека и гарантирует сохранение жизни, обеспечивает безопасность и предотвращает несчастные случаи при нахождении его в водной среде.

Средства плавания способствуют гармоничному развитию и укреплению здоровья обучающихся, комплексно влияют на органы и системы растущего организма, укрепляя и повышая их функциональный уровень, а также являются важным средством закаливания.

При реализации модуля владение различными способами плавания обеспечивает у обучающихся развитие таких физических качеств, как быстрота, ловкость, гибкость, сила, выносливость.

Систематические занятия плаванием развивают такие черты личности, как целеустремленность, настойчивость, самообладание, решительность, смелость, дисциплинированность, самостоятельность, приобретение эмоционального, психологического комфорта и залога безопасности жизни.

168.4.5.2. Целью изучения модуля «Плавание» является обучение плаванию как базовому жизненно необходимому навыку, формирование у обучающихся общечеловеческой культуры и социального самоопределения, устойчивой мотивации к сохранению и укреплению собственного здоровья, ведению здорового и безопасного образа жизни через занятия физической культурой и спортом с использованием средств плавания.

168.4.5.3. Задачами изучения модуля «Плавание» являются:

всестороннее гармоничное развитие обучающихся, увеличение объёма их двигательной активности;

укрепление физического, психологического и социального здоровья обучающихся, развитие основных физических качеств и повышение функциональных возможностей их организма, обеспечение культуры безопасного поведения средствами плавания;

формирование жизненно важного навыка плавания и умения применять его в различных условиях;

формирование общих представлений о плавании, его возможностях и значении в процессе укрепления здоровья, физическом развитии и физической подготовке обучающихся;

обучение основам техники плавания, безопасному поведению на занятиях в бассейне, отдыхе у воды, в критических ситуациях;

формирование культуры движений, обогащение двигательного опыта средствами плавания с общеразвивающей и корригирующей направленностью;

воспитание общей культуры развития личности обучающегося средствами плавания, в том числе, для самореализации и самоопределения;

развитие положительной мотивации и устойчивого учебно- познавательного интереса к предмету «Физическая культура», удовлетворение индивидуальных потребностей обучающихся в занятиях физической культурой и спортом средствами плавания;

популяризация плавания в общеобразовательных организациях, привлечение обучающихся, проявляющих повышенный интерес и способности к занятиям плаванием в школьные спортивные клубы, секции, к участию в соревнованиях;

выявление, развитие и поддержка одарённых детей в области спорта.

168.4.5.4. Место и роль модуля «Плавание».

Модуль «Плавание» доступен для освоения всем обучающимся, независимо от уровня их физического развития и гендерных особенностей, и расширяет спектр физкультурно-спортивных направлений в общеобразовательных организациях.

Интеграция модуля по плаванию поможет обучающимся в освоении содержательных компонентов и модулей по легкой атлетике, подвижным и спортивным играм, гимнастике, а также в освоении программ в рамках внеурочной деятельности, дополнительного образования физкультурно-спортивной направленности, деятельности

школьных спортивных клубов, подготовке обучающихся к сдаче норм ГТО и участию в спортивных мероприятиях.

По итогам прохождения модуля по плаванию у обучающихся возможно сформировать общие представления о плавании, навыки плавания и умения применять их в различных условиях, обучить основам техники различных способов плавания, а также безопасному поведению на занятиях в бассейне, на отдыхе у воды и в критических ситуациях.

168.4.5.5. Модуль «Плавание» может быть реализован в следующих вариантах:

при самостоятельном планировании учителем физической культуры процесса освоения обучающимися учебного материала по плаванию с выбором различных элементов плавания, с учётом возраста и физической подготовленности обучающихся;

в виде целостного последовательного учебного модуля, изучаемого за счёт части учебного плана, формируемой участниками образовательных отношений из перечня, предлагаемого образовательной организацией, включающей, в частности, учебные модули по выбору обучающихся, родителей (законных представителей) несовершеннолетних обучающихся, в том числе предусматривающие удовлетворение различных интересов обучающихся (при организации и проведении уроков физической культуры с 3-х часовой недельной нагрузкой рекомендуемый объём во 2, 3, 4 классах – по 34 часа);

в виде дополнительных часов, выделяемых на спортивно-оздоровительную работу с обучающимися в рамках внеурочной деятельности и (или) за счёт посещения обучающимися спортивных секций, школьных спортивных клубов, включая использование учебных модулей по видам спорта (рекомендуемый объём во 2, 3, 4 классах – по 34 часа).

168.4.5.6. Содержание модуля «Плавание».

Знания о плавании.

История развития плавания как вида спорта в мире, в Российской Федерации, в регионе.

Характеристика видов плавания (спортивное плавание, синхронное плавание, водное поло, прыжки в воду).

Характеристика стилей плавания.

Достижения отечественных пловцов на мировых первенствах и Олимпийских играх.

Игры и развлечения на воде.

Словарь терминов и определений по плаванию.

Общие сведения о размерах плавательных бассейнов, организованных местах купания на открытых водоемах, инвентаре и оборудованию для занятий плаванием.

Занятия плаванием как средство укрепления здоровья, закаливания организма человека и развития физических качеств.

Режим дня при занятиях плаванием. Правила личной гигиены во время занятий плаванием.

Правила безопасного поведения при занятиях плаванием в плавательном бассейне (в душе, раздевалке, на воде), на открытых водоемах. Форма одежды для занятий плаванием.

Способы самостоятельной деятельности.

Первые внешние признаки утомления во время занятий плаванием, купания. Способы самоконтроля за физической нагрузкой.

Правила личной гигиены, требования к спортивной одежде (плавательной экипировке) для занятий плаванием. Режим дня юного пловца.

Выбор и подготовка места для купания в открытом водоеме.

Правила использования спортивного инвентаря для занятий плаванием.

Подбор и составление комплексов общеразвивающих, специальных и имитационных упражнений для занятий плаванием.



Организация и проведение подвижных игр с элементами плавания во время активного отдыха и каникул.

Тестирование уровня физической подготовленности в плавании.

Физическое совершенствование.

Общеразвивающие, специальные и имитационные упражнения на суше.

Упражнения на развитие физических качеств, характерных для плавания.

Подготовительные упражнения для освоения с водой: упражнения для ознакомления с плотностью и сопротивлением воды, погружения в воду с головой, подныривания и открывание глаз в воде, всплывания и лежания на воде, выдохи в воду, скольжения.

Подвижные игры с элементами плавания и развлечения на воде: игры, включающие элемент соревнования и не имеющие сюжета, игры сюжетного характера, командные игры.

Игры: на ознакомление с плотностью и сопротивлением воды, с погружением в воду с головой и открыванием глаз в воде, с всплыванием и лежанием на воде, с выдохами в воду, с прыжками в воде, с мячом.

Общеразвивающие, специальные и имитационные упражнения для начального обучения технике спортивных способов плавания – кроль на груди и кроль на спине, брасс (имитационные упражнения на суше, упражнения в воде с неподвижной опорой, с подвижной опорой, без опоры).

Учебные прыжки в воду.

Старты и повороты (имитационные упражнения на суше, упражнения в воде): упражнения для изучения старта из воды, упражнения для изучения открытого плоского поворота в кроле на груди, на спине, поворота «маятником» в брассе.

Тестовые упражнения по физической подготовленности в плавании. Участие в соревновательной деятельности.

168.4.5.7. Содержание модуля «Плавание» направлено на достижение обучающимися личностных, метапредметных и предметных результатов обучения.

168.4.5.7.1. При изучении модуля «Плавание» на уровне начального общего образования у обучающихся будут сформированы следующие личностные результаты:

проявление чувства гордости за свою Родину, российский народ и историю России через достижения отечественной сборной команды страны на мировых первенствах, чемпионатах Европы, Олимпийских играх;

проявление уважительного отношения к сверстникам, культуры общения и взаимодействия, нравственного поведения, проявление положительных качеств личности, осознанного и ответственного отношения к собственным поступкам, решение проблем в процессе занятий плаванием;

ценности здорового и безопасного образа жизни, усвоение правил безопасного поведения в учебной, соревновательной, досуговой деятельности и чрезвычайных ситуациях при занятии плаванием.

168.4.5.7.2. При изучении модуля «Плавание» на уровне начального общего образования у обучающихся будут сформированы следующие метапредметные результаты:

умение самостоятельно определять цели и задачи своего обучения средствами плавания, развивать мотивы и интересы своей познавательной деятельности в физкультурно-спортивном направлении;

умение планировать пути достижения целей с учетом наиболее эффективных способов решения задач средствами плавания в учебной, игровой, соревновательной и досуговой деятельности, соотносить двигательные действия с планируемыми результатами в плавании, определять и корректировать способы действий в рамках предложенных условий;

умение владеть основами самоконтроля, самооценки, выявлять, анализировать и находить способы устранения ошибок при выполнении технических приёмов и способов плавания;

умение организовывать совместную деятельность с учителем и сверстниками, работать индивидуально и в группе, формулировать, аргументировать и отстаивать своё мнение, соблюдать нормы информационной избирательности, этики и этикета.

168.4.5.7.3. При изучении модуля «Плавание» на уровне начального общего образования у обучающихся будут сформированы следующие предметные результаты:

понимание значения плавания как средства повышения функциональных возможностей основных систем организма и укрепления здоровья человека;

умение преодолевать чувство страха перед водой и быстро осваиваться в водной среде после прыжка и длительного погружения;

умение характеризовать двигательные действия, относящиеся к стилям плавания: брасс, кроль на груди, кроль на спине;

знание правил проведения соревнований по плаванию в учебной, соревновательной и досуговой деятельности;

умение держаться на воде в безопорном положении, лежать на воде в положениях на груди и на спине, правильно дышать, находясь в воде, работать с плавательным инвентарем;

умение подбирать, составлять и осваивать самостоятельно и при участии и помощи родителей простейшие комплексы общеразвивающих, специальных и имитационных упражнений для занятий плаванием;

владение правилами поведения и требованиями безопасности при организации занятий плаванием в плавательном бассейне, на открытых водоёмах в различное время года, правилами купания в необорудованных местах;

умение осуществлять самоконтроль за физической нагрузкой в процессе занятий плаванием, применять средства восстановления организма после физической нагрузки;

умение демонстрировать общеразвивающие специальные и имитационные упражнения на суше для повышения уровня общей физической подготовленности, развития основных физических качеств и предварительной подготовки к освоению упражнений в воде;

участие в соревновательной деятельности внутри школьных этапов различных соревнований, фестивалей, конкурсов по плаванию;

знание и выполнение тестовых упражнений по физической подготовленности в плавании, участие в соревнованиях по плаванию.

#### 168.4.6. Модуль «Хоккей».

##### 168.4.6.1. Пояснительная записка модуля «Хоккей».

Модуль «Хоккей» (далее – модуль по хоккею, хоккей) на уровне начального общего образования разработан с целью оказания методической помощи учителю физической культуры в создании рабочей программы по учебному предмету «Физическая культура» с учётом современных тенденций в системе образования и использования спортивно-ориентированных форм, средств и методов обучения по различным видам спорта.

Хоккей является эффективным средством физического воспитания и содействует всестороннему физическому, интеллектуальному, нравственному развитию обучающихся, укреплению здоровья, привлечению обучающихся к систематическим занятиям физической культурой и спортом, их личностному и профессиональному самоопределению.

Выполнение сложнокоординационных, технико-тактических действий в хоккее обеспечивает эффективное развитие физических качеств и двигательных навыков.

Средства хоккея формируют у обучающихся чувство патриотизма, нравственные качества (честность, доброжелательность, дисциплинированность, самообладание,

терпимость, коллективизм) в сочетании с волевыми качествами (смелость, решительность, инициатива, трудолюбие, настойчивость и целеустремленность, способность управлять своими эмоциями).

168.4.6.2. Целью изучения модуля «Хоккей» является формирование у обучающихся навыков общечеловеческой культуры и социального самоопределения, устойчивой мотивации к сохранению и укреплению собственного здоровья, ведению здорового и безопасного образа жизни через занятия физической культурой и спортом с использованием средств хоккея.

168.4.6.3. Задачами изучения модуля «Хоккей» являются:

всестороннее гармоничное развитие обучающихся, увеличение объёма их двигательной активности;

укрепление физического, психологического и социального здоровья обучающихся, развитие основных физических качеств и повышение функциональных возможностей их организма, обеспечение культуры безопасного поведения на занятиях по хоккею;

освоение знаний о физической культуре и спорте в целом, истории развития хоккея в частности;

формирование общих представлений о хоккее, его истории, возможностях и значении в процессе укрепления здоровья, физическом развитии и физической подготовке обучающихся;

формирование образовательного фундамента, основанного как на знаниях и умениях в области физической культуры и спорта, так и на соответствующем культурном уровне развития личности обучающегося, создающем необходимые предпосылки для его самореализации;

формирование культуры движений, обогащение двигательного опыта физическими упражнениями с общеразвивающей и корригирующей направленностью, техническими действиями и приемами вида спорта «хоккей»;

воспитание положительных качеств личности, норм коллективного взаимодействия и сотрудничества в образовательной и соревновательной деятельности;

развитие положительной мотивации и устойчивого учебно-познавательного интереса к предмету «Физическая культура», удовлетворение индивидуальных потребностей, обучающихся в занятиях физической культурой и спортом средствами вида спорта «хоккей»;

популяризация вида спорта «хоккей», привлечение обучающихся, проявляющих повышенный интерес и способности к занятиям хоккеем, в школьные спортивные клубы, секции, к участию в соревнованиях;

выявление, развитие и поддержка одарённых детей в области спорта.

168.4.6.4. Место и роль модуля «Хоккей».

Модуль «Хоккей» доступен для освоения всем обучающимся, независимо от уровня их физического развития и гендерных особенностей, и расширяет спектр физкультурно-спортивных направлений в общеобразовательных организациях.

Интеграция модуля по хоккею поможет обучающимся в освоении содержательных компонентов и модулей по гимнастике, легкой атлетике, подвижным и спортивным играм, в освоении образовательных программ в рамках внеурочной деятельности, дополнительного образования физкультурно-спортивной направленности, деятельности школьных спортивных клубов, подготовке обучающихся к сдаче норм ГТО и участию в спортивных соревнованиях.

168.4.6.5. Модуль «Хоккей» может быть реализован в следующих вариантах:

при самостоятельном планировании учителем физической культуры процесса освоения обучающимися учебного материала по хоккею с выбором различных элементов хоккея, с учётом возраста и физической подготовленности обучающихся;

в виде целостного последовательного учебного модуля, изучаемого за счёт части учебного плана, формируемой участниками образовательных отношений из перечня,

предлагаемого образовательной организацией, включающей, в частности, учебные модули по выбору обучающихся, родителей (законных представителей) несовершеннолетних обучающихся, в том числе предусматривающие удовлетворение различных интересов обучающихся (при организации и проведении уроков физической культуры с 3-х часовой недельной нагрузкой рекомендуемый объём в 1 классе – 33 часа, во 2, 3, 4 классах – по 34 часа);

в виде дополнительных часов, выделяемых на спортивно-оздоровительную работу с обучающимися в рамках внеурочной деятельности и (или) за счет посещения обучающимися спортивных секций, школьных спортивных клубов, включая использование учебных модулей по видам спорта (рекомендуемый объём в 1 классе – 33 часа, во 2, 3, 4 классах – по 34 часа).

168.4.6.6. Содержание модуля «Хоккей».

Знания о хоккее.

История зарождения хоккея. Легендарные отечественные хоккеисты и тренеры.

Достижения отечественной сборной команды страны на чемпионатах мира, Европы, Олимпийских играх

Разновидности хоккея. Правила соревнований по виду спорта «хоккей».

Хоккейный словарь терминов и определений.

Размеры хоккейной ледовой площадки, ее допустимые размеры, инвентарь и оборудование для игры в хоккей.

Состав команды. Функции игроков в команде (форвард (нападающий), защитник, голкипер (вратарь)). Роль капитана команды.

Занятия хоккеем как средство укрепления здоровья, повышения функциональных возможностей основных систем организма и развития физических качеств. Правила подбора физических упражнений хоккеиста.

Комплексы упражнений для воспитания физических качеств хоккеиста. Здоровье формирующие факторы и средства.

Требования безопасности при организации занятий хоккеем. Характерные травмы хоккеистов и мероприятия по их предупреждению.

Способы самостоятельной деятельности.

Первые внешние признаки утомления. Способы самоконтроля за физической нагрузкой.

Уход за хоккейным спортивным инвентарем и оборудованием.

Соблюдение личной гигиены, требований к спортивной одежде и обуви для занятий хоккеем.

Составление комплексов различной направленности: утренней гигиенической гимнастики, корригирующей гимнастики с элементами хоккея, дыхательной гимнастики, упражнений для глаз, упражнений формирования осанки и профилактики плоскостопия, упражнений для развития физических качеств, упражнений для укрепления голеностопных суставов.

Составление и проведение комплексов общеразвивающих упражнений.

Подвижные игры и правила их проведения.

Организация и проведение игр специальной направленности с элементами хоккея.

Основы организации самостоятельных занятий хоккеем со сверстниками.

Причины возникновения ошибок при выполнении технических приёмов и способы их устранения.

Тестирование уровня физической подготовленности в хоккее.

Физическое совершенствование.

Комплексы общеразвивающих и корригирующих упражнений.

Упражнения, направленные на воспитание физических качеств (быстроты, ловкости, гибкости).

Комплексы специальных упражнений для формирования технических действий хоккеиста, в том числе имитационные упражнения хоккеиста (в зале, на катке).

Разминка, ее роль, назначение, средства. Комплексы специальной разминки перед соревнованиями по хоккею.

Комплексы корригирующей гимнастики с использованием специальных хоккейных упражнений.

Внешние признаки утомления. Средства восстановления организма после физической нагрузки.

Способы индивидуального регулирования физической нагрузки с учетом уровня физического развития и функционального состояния организма.

Подвижные игры с предметами и без, эстафеты с элементами хоккея.

Подвижные игры, игровые задания для формирования умений и навыков игры в хоккей. Эстафеты, направленные на воспитание физических качеств и специальных навыков.

Технические элементы хоккея при передвижении на коньках (бег, повороты, торможения и остановки, старты, прыжки):

передвижение по резиновой и уплотненной снежной дорожке;

основная стойка (посадка) хоккеиста;

скольжение на двух коньках с опорой руками на стул;

скольжение на двух коньках с попеременным отталкиванием левой и правой ногой;

скольжение на левом коньке после толчка правой ногой и наоборот;

бег скользящими, короткими, шагами, спиной вперед, не отрывая коньков ото льда, спиной вперед переступанием ногами;

выпады, глубокие приседания на двух ногах;

падения на колени в движении с последующим быстрым вставанием;

повороты по дуге влево и вправо не отрывая коньков ото льда, по дуге толчками одной (внешней) ноги (переступанием) по дуге переступанием двух ног;

торможение «полуплугом» и «плугом», остановки;

старт с места лицом вперед, из различных положений с последующими ускорениями в заданные направления;

прыжки толчком двумя ногами вперед, в сторону.

Технические элементы владения клюшкой и шайбой (ведение, передачи, броски, удары, остановки, прием). Броски шайбы.

Технические действия вратаря: основная стойка, передвижение, ловля и отбивание шайбы.

Участие в соревновательной деятельности.

168.4.6.7. Содержание модуля «Хоккей» направлено на достижение обучающимися личностных, метапредметных и предметных результатов обучения.

168.4.6.7.1. При изучении модуля «Хоккей» на уровне начального общего образования у обучающихся будут сформированы следующие личностные результаты:

проявление чувства гордости за свою Родину, российский народ и историю России через достижения отечественной сборной команды страны на чемпионатах Европы, мира, Олимпийских играх;

проявление уважительного отношения к сверстникам, культуры общения и взаимодействия, терпимости и толерантности в достижении общих целей при совместной деятельности на принципах доброжелательности и взаимопомощи;

проявление положительных качеств личности и управление своими эмоциями в различных (нестандартных) ситуациях и условиях, умение не создавать конфликтов и находить выходы из спорных ситуаций;

проявление дисциплинированности, трудолюбия и упорства в достижении поставленных целей на основе представлений о нравственных нормах, социальной справедливости и свободе;

способность принимать и осваивать социальную роль обучающегося, развитие мотивов учебной деятельности, стремление к познанию и творчеству, эстетическим потребностям;

оказание бескорыстной помощи своим сверстникам, нахождение с ними общего языка и общих интересов;

понимание установки на безопасный, здоровый образ жизни, наличие мотивации к творческому труду, работе на результат, бережному отношению к материальным и духовным ценностям.

168.4.6.7.2. При изучении модуля «Хоккей» на уровне начального общего образования у обучающихся будут сформированы следующие метапредметные результаты:

овладение способностью принимать и сохранять цели и задачи учебной деятельности, поиска средств и способов её осуществления;

умение планировать, контролировать и оценивать учебные действия, собственную деятельность, распределять нагрузку и отдых в процессе ее выполнения, определять наиболее эффективные способы достижения результата;

умение характеризовать действия и поступки, давать им анализ и объективную оценку на основе освоенных знаний и имеющегося опыта;

понимание причин успеха или неуспеха учебной деятельности и способность конструктивно действовать даже в ситуациях неуспеха;

определение общей цели и путей ее достижения, умение договариваться о распределении функций в учебной, игровой и соревновательной деятельности, оценка собственного поведения и поведения окружающих;

обеспечение защиты и сохранности природы во время занятий физической культурой и активного отдыха;

способность организации самостоятельной деятельности с учетом требований ее безопасности, сохранности инвентаря и оборудования, организации места занятий;

способность выделять и обосновывать эстетические признаки в физических упражнениях, двигательных действиях, оценивать красоту телосложения и осанки, сравнивать их с эталонными образцами.

168.4.6.7.3. При изучении модуля «Хоккей» на уровне начального общего образования у обучающихся будут сформированы следующие предметные результаты:

понимание значения занятий хоккеем как средством укрепления здоровья, закаливания и воспитания физических качеств человека;

знания по истории возникновения игры в хоккей, достижениям отечественной сборной команды страны на чемпионатах мира, Европы, Олимпийских играх;

представление о разновидностях хоккея и основных правилах игры в хоккей с шайбой, составе хоккейной команды, роль капитана команды и функциях игроков в команде (форвард (нападающий), защитник, голкипер (вратарь));

умение характеризовать упражнения и комплексы упражнений: общефизической, корригирующей направленности, подготовительного, специального воздействия для занятий хоккеем, для воспитания физических качеств и двигательных способностей, индивидуальных технических элементов хоккея, методики их выполнения;

приобретение навыков безопасного поведения во время занятий хоккеем, правил личной гигиены, знание требований к спортивной одежде и обуви, спортивному инвентарю для занятий хоккеем;

приобретение навыков систематического наблюдения за своим физическим состоянием, величиной физических нагрузок, показателями физического развития и основных физических качеств;

знание основ организации самостоятельных занятий хоккеем со сверстниками, организации и проведения со сверстниками подвижных игр с элементами хоккея;

выполнение и составление комплексов общеразвивающих и корригирующих упражнений, упражнений на воспитание быстроты, ловкости, гибкости, упражнений для укрепления голеностопных суставов;

выполнение подготовительных и специальных упражнений хоккеиста в том числе имитационные упражнения хоккеиста (в зале, на катке), технические элементы хоккея в передвижении на коньках: бег, повороты, торможения и остановки, старты, прыжки;

выполнение свободного передвижения на коньках по площадке с использованием различных видов перемещений;

выполнение технических элементов владения клюшкой и шайбой (ведение, передачи, броски, удары, остановки, прием), основные способы держания клюшки (хвататы) и простые тактические действия (индивидуальные и групповые), простые технические действия вратаря: основная стойка, передвижение, ловля и отбивание шайбы;

выполнение технического действия (приема) и находить способы устранения ошибок;

участие в учебных играх в уменьшенных составах, на уменьшенной площадке, по упрощенным правилам;

выполнение контрольно-тестовых упражнений по общей и специальной физической подготовке и оценка показателей физической подготовленности;

проявление уважительного отношения к одноклассникам, проявление культуры общения и взаимодействия, терпимости и толерантности в достижении общих целей в учебной и игровой деятельности на занятиях хоккеем.

#### 168.4.7. Модуль «Футбол».

##### 168.4.7.1. Пояснительная записка модуля «Футбол».

Учебный модуль «Футбол» (далее – модуль по футболу, футбол) на уровне начального общего образования разработан с целью оказания методической помощи учителю физической культуры в создании рабочей программы по учебному предмету «Физическая культура» с учётом современных тенденций в системе образования и использования спортивно-ориентированных форм, средств и методов обучения по различным видам спорта.

Футбол – самая популярная и доступная игра, которая является эффективным средством физического воспитания, содействует всестороннему физическому, интеллектуальному, нравственному развитию обучающихся, укреплению здоровья, привлечению обучающихся к систематическим занятиям физической культурой и спортом, их личностному и профессиональному самоопределению.

Футбол позволяет обучающимся понимать принципы взаимовыручки, проявлять волю, терпение и развивать чувство ответственности. В процессе игры формируется командный дух, познаются основы взаимодействия друг с другом. Футбол – командная игра, в которой каждому члену команды надо научиться выстраивать отношения с другими игроками. Психологический климат в команде играет определяющую роль и оказывает серьезное влияние на результат. Футбол дает возможность выработать коммуникативные навыки, развить чувство сплочённости и желание находить общий язык с партнером, а также решать конфликтные ситуации.

Систематические занятия футболом оказывают на организм обучающихся всестороннее влияние: повышают общий объём двигательной активности, совершенствуют функциональную деятельность организма, обеспечивая правильное физическое развитие.

Модуль «Футбол» рассматривается как средство физической подготовки, освоения технической и тактической стороны игры как для мальчиков, так и для девочек, повышает умственную работоспособность, снижает заболеваемость и утомление у обучающихся, возникающее в ходе учебных занятий.

168.4.7.2. Целями изучения модуля «Футбол» являются: формирование у обучающихся навыков общечеловеческой культуры и социального самоопределения,

устойчивой мотивации к сохранению и укреплению собственного здоровья, ведению здорового образа жизни через занятия физической культурой и спортом с использованием средств вида спорта «футбол».

168.4.7.3. Задачами изучения модуля «Футбол» являются:

всестороннее гармоничное развитие детей, увеличение объёма их двигательной активности;

формирование общих представлений о виде спорта «футбол», его возможностях и значении в процессе укрепления здоровья, физическом развитии и физической подготовке обучающихся;

развитие основных физических качеств и повышение функциональных возможностей организма обучающихся, укрепление их физического, нравственного, психологического и социального здоровья, обеспечение культуры безопасного поведения средствами футбола;

ознакомление и обучение физическим упражнениям общеразвивающей и корригирующей направленности посредством освоения технических действий в футболе;

ознакомление и освоение знаний об истории и развитии футбола, основных понятиях и современных представлениях о футболе, его возможностях и значениях в процессе развития и укрепления здоровья, физическом развитии обучающихся;

обучение двигательным умениям и навыкам, техническим действиям в футболе в образовательной деятельности, физкультурно-оздоровительной деятельности и при организации самостоятельных занятий по футболу;

воспитание социально значимых качеств личности, норм коллективного взаимодействия и сотрудничества в игровой деятельности средствами футбола;

удовлетворение индивидуальных потребностей обучающихся в занятиях физической культурой и спортом средствами футбола;

популяризация футбола среди подрастающего поколения, привлечение обучающихся, проявляющих повышенный интерес и способность к занятиям футболом, в школьные спортивные клубы, футбольные секции и к участию в соревнованиях;

выявление, развитие и поддержка одарённых детей в области спорта.

168.4.7.4. Место и роль модуля «Футбол».

Модуль «Футбол» доступен для освоения всем обучающимся, независимо от уровня их физического развития и гендерных особенностей, и расширяет спектр физкультурно-спортивных направлений в общеобразовательных организациях. Расширяет и дополняет компетенции обучающихся, полученные в результате обучения и формирования новых двигательных действий средствами футбола, их использования в прикладных целях для увеличения объёма двигательной активности и оздоровления в повседневной жизни.

Интеграция модуля по футболу поможет обучающимся в освоении содержательных компонентов и модулей по легкой атлетике, подвижным и спортивным играм, гимнастике, а также в освоении программ в рамках внеурочной деятельности, дополнительного образования, деятельности школьных спортивных клубов, подготовке обучающихся к выполнению норм ГТО и участию в спортивных мероприятиях.

168.4.7.5. Учебный модуль «Футбол» может быть реализован в следующих вариантах:

при самостоятельном планировании учителем физической культуры процесса освоения обучающимися учебного материала по футболу с выбором различных элементов футбола, с учётом возраста и физической подготовленности обучающихся (с соответствующей дозировкой и интенсивностью);

в виде целостного последовательного учебного модуля, изучаемого за счёт части учебного плана, формируемой участниками образовательных отношений из перечня, предлагаемого образовательной организацией, включающей, в частности, учебные модули по выбору обучающихся, родителей (законных представителей) несовершеннолетних



обучающихся, в том числе предусматривающие удовлетворение различных интересов обучающихся (при организации и проведении уроков физической культуры с 3-х часовой недельной нагрузкой рекомендуемый объём в 1 классе – 33 часа, во 2, 3, 4 классах – по 34 часа);

в виде дополнительных часов, выделяемых на спортивно-оздоровительную работу с обучающимися в рамках внеурочной деятельности, деятельности школьных спортивных клубов (рекомендуемый объём в 1 классе – 33 часа, во 2, 3, 4 классах – по 34 часа).

168.4.7.6. Содержание модуля «Футбол».

Знания о футболе.

История зарождения футбола, как вида спорта, в мире и в Российской Федерации.

Легендарные отечественные и зарубежные игроки, тренеры.

Достижения сборных команд страны по футболу на чемпионатах Европы, мира и Олимпийских играх.

Футбольный словарь терминов и определений. Спортивные дисциплины вида спорта «Футбол».

Состав футбольной команды, функции игроков в команде, роль капитана команды.

Правила безопасности и культура поведения во время посещений соревнований по футболу, правила поведения во время занятий футболом.

Футбол, как средство укрепления здоровья, закаливания и развития физических качеств.

Правила личной гигиены во время занятий футболом. Требование к спортивной одежде и обуви, спортивному инвентарю.

Способы самостоятельной деятельности.

Соблюдение личной гигиены, требований к спортивной одежде и обуви для занятий футболом.

Первые внешние признаки утомления. Способы самоконтроля за физической нагрузкой, соблюдение питьевого режима.

Уход за спортивным инвентарем и оборудованием при занятиях футболом. Основы организации самостоятельных занятий футболом.

Организация и проведение подвижных игр с элементами футбола со сверстниками в активной досуговой деятельности.

Составление комплексов различной направленности: утренней, корректирующей и дыхательной гимнастики, упражнений для профилактики плоскостопия и развития физических качеств.

Причины возникновения ошибок при выполнении технических приёмов и способы их устранения.

Тестирование уровня физической и технической подготовленности в футболе.

Физическое совершенствование.

Комплексы общеразвивающих и корректирующих упражнений с мячом и без мяча. Техника передвижения и специально-беговые упражнения.

Комплексы специальных упражнений для развития физических качеств, технических приемов и упражнений на частоту движений ног.

Подвижные игры без мячей и с мячами. Подвижные игры и эстафеты специальной направленности с элементами футбола.

Индивидуальные технические действия с мячом:

ведение мяча ногой – внутренней частью подъема, внешней частью подъема, средней частью подъема, внутренней стороной стопы;

развороты с мячом – подошвой, внешней стороной стопы, внутренней стороной стопы;

удары по мячу ногой – внутренней стороной стопы, средней частью подъема, внутренней частью подъема;

остановка мяча ногой – подошвой, внутренней стороной стопы;

обманные движения («финты») – «остановка» мяча ногой, «уход» в сторону.

Игровые упражнения в парах, в тройках и тактические действия (в процессе учебной игры и соревновательной деятельности). Игра в футбол по упрощенным правилам.

Учебные игры, участие в фестивалях и соревновательных по футболу.

Тестовые упражнения по физической и технической подготовленности обучающихся в футболе.

168.4.7.7. Содержание учебного модуля «Футбол» направлено на достижение обучающимися личностных, метапредметных и предметных результатов обучения.

168.4.7.7.1. При изучении учебного модуля «Футбол» на уровне начального общего образования у обучающихся будут сформированы следующие личностные результаты:

проявление патриотизма, чувства гордости, уважения к Отечеству через знания истории о достижениях сборных команд страны по футболу на чемпионатах мира, Европы и Олимпийских играх и современного состояния развития футбола в Российской Федерации;

проявление уважительного отношения к сверстникам, культуры общения и взаимодействия, терпимости и толерантности в достижении общих целей при совместной деятельности на принципах доброжелательности и взаимопомощи, умение не создавать конфликтов и находить выходы из спорных ситуаций;

проявление положительных качеств личности и управление своими эмоциями в различных (нестандартных) ситуациях, дисциплинированности, трудолюбия и упорства в достижении поставленных целей;

понимание установки на безопасный, здоровый образ жизни, наличие мотивации к творческому труду, работе на результат, бережному отношению к материальным и духовным ценностям;

проявление осознанного и ответственного отношения к собственным поступкам, моральной компетентности в решении проблем в процессе занятий физической культурой, игровой и соревновательной деятельности по футболу.

168.4.7.7.2. При изучении учебного модуля «Футбол» на уровне начального общего образования у обучающихся будут сформированы следующие метапредметные результаты:

формирование способности понимать цели и задачи учебной деятельности, поиска средств и способов её осуществления;

умение планировать пути достижения целей с учетом наиболее эффективных способов решения задач средствами футбола в учебной, игровой, соревновательной и досуговой деятельности, соотносить двигательные действия с планируемыми результатами в футболе, определять и корректировать способы действий в рамках предложенных условий;

умение владеть основами самоконтроля, самооценки, выявлять, анализировать и находить способы устранения ошибок при выполнении технических приёмов футбола;

умение организовывать совместную деятельность с учителем и сверстниками, работать индивидуально и в группе.

168.4.7.7.3. При изучении учебного модуля «Футбол» на уровне начального общего образования у обучающихся будут сформированы следующие предметные результаты:

понимание о роли и значении занятий футболом, как средством укрепления здоровья, закаливания, развития физических качеств человека;

соблюдение правил личной гигиены, безопасного поведения во время занятий футболом и посещений соревнований по футболу, требования к спортивной одежде и обуви, спортивному инвентарю для занятий футболом;

формирование навыков систематического наблюдения за своим физическим состоянием, показателями физического развития и основных физических качеств;

организация самостоятельных занятий футболом, подвижных игры специальной направленности с элементами футбола со сверстниками;

выполнение комплексов общеразвивающих и корригирующих упражнений, упражнений на развитие быстроты, ловкости, гибкости, специальных упражнений для формирования технических действий футболиста;

выполнение различных видов передвижений: бег, прыжки, остановки, повороты с изменением скорости, темпа и дистанции в учебной, игровой и соревновательной деятельности;

выполнение индивидуальных технических приемов владения мячом: ведение, развороты, удары по мячу ногой, остановка и (или) прием мяча, обманные движения («финты»);

выполнение тактических комбинаций: в парах, в тройках и тактических действия (в процессе учебной игры и соревновательной деятельности);

выполнение контрольно-тестовых упражнений по общей и специальной физической подготовленности, технической подготовки обучающихся;

умение излагать правила и условия подвижных игр, игровых заданий, эстафет;

участие в учебных играх и фестивалях в уменьшенных составах, на уменьшенной площадке, по упрощенным правилам;

участие в соревновательной деятельности на внутришкольном, районном, муниципальном, городском, региональном, всероссийском уровнях;

проявление волевых, социальных качеств личности, организованности, ответственности в учебной, игровой и соревновательной деятельности;

проявление уважительных отношении к одноклассникам, культуры общения и взаимодействия, терпимости и толерантности в достижении общих целей в учебной и игровой деятельности на занятиях футболом.

168.4.8. Модуль «Фитнес-аэробика».

168.4.8.1. Пояснительная записка модуля «Фитнес-аэробика».

Модуль «Фитнес-аэробика» (далее – модуль по фитнес-аэробике) на уровне начального общего образования разработан с целью оказания методической помощи учителю физической культуры в создании рабочей программы по учебному предмету «Физическая культура» с учётом современных тенденций в системе образования и использования спортивно-ориентированных форм, средств и методов обучения.

Фитнес-аэробика является эффективным средством развития массового спорта и пропаганды здорового образа жизни подрастающего поколения. В сочетании с другими видами физических упражнений фитнес-аэробика и ее элементы могут эффективно использоваться в различных формах физического воспитания обучающихся, в том числе рекреативной и кондиционной направленности. Занятия фитнесом соединяют элементы хореографии, гимнастики, танцевальных занятий, двигательную активность аэробного характера, оздоровительные виды гимнастики различной направленности.

Применение в общеобразовательной организации методик фитнес-аэробики гарантирует обучающимся правильное развитие функциональных систем организма, правильную осанку, легкую походку, является отличной профилактикой сколиоза и плоскостопия, формирует у обучающихся коммуникативные навыки, морально-волевые качества, закладывает основы культуры здорового образа жизни.

168.4.8.2. Целью изучения модуля «Фитнес-аэробика» является формирование у обучающихся устойчивой мотивации к сохранению и укреплению собственного здоровья и самоопределения с использованием средств фитнес-аэробики.

168.4.8.3. Задачами изучения модуля «Фитнес-аэробика» являются:

всестороннее гармоничное развитие детей, увеличение объёма их двигательной активности;

освоение знаний о физической культуре и спорте в целом, истории развития фитнес-аэробики в частности;

формирование культуры движений, обогащение двигательного опыта физическими упражнениями с общеразвивающей и корригирующей направленностью, техническими действиями и приемами различных видов фитнес-аэробики;

воспитание положительных качеств личности, норм коллективного взаимодействия и сотрудничества средствами фитнес-аэробики;

популяризация вида спорта «фитнес-аэробика» среди детей и вовлечение большого количества обучающихся в занятия фитнес-аэробикой;

способствование развитию у обучающихся творческих способностей;

развитие положительной мотивации и устойчивого учебно-познавательного интереса к предмету «Физическая культура», удовлетворение индивидуальных потребностей обучающихся в занятиях физической культурой и спортом;

выявление, развитие и поддержка одарённых детей в области спорта.

168.4.8.4. Место и роль модуля «Фитнес-аэробика».

Модуль «Фитнес-аэробика» доступен для освоения всем обучающимся, независимо от уровня их физического развития и гендерных особенностей и расширяет спектр физкультурно-спортивных направлений в общеобразовательных организациях.

Специфика модуля по фитнес-аэробике сочетается практически со всеми базовыми видами спорта (легкая атлетика, гимнастика, спортивные игры).

Интеграция модуля по фитнес-аэробике поможет обучающимся в освоении образовательных программ в рамках внеурочной деятельности, дополнительного образования, деятельности школьных спортивных клубов, подготовке обучающихся к сдаче норм ГТО и участия в спортивных соревнованиях.

168.4.8.5. Модуль «Фитнес-аэробика» может быть реализован в следующих вариантах:

при самостоятельном планировании учителем физической культуры процесса освоения обучающимися учебного материала по фитнес-аэробике с выбором различных элементов в фитнес-аэробике, с учётом возраста и физической подготовленности обучающихся;

в виде целостного последовательного учебного модуля, изучаемого за счёт части учебного плана, формируемой участниками образовательных отношений из перечня, предлагаемого образовательной организацией, включающей, в частности, учебные модули по выбору обучающихся, родителей (законных представителей) несовершеннолетних обучающихся, в том числе предусматривающие удовлетворение различных интересов обучающихся (при организации и проведении уроков физической культуры с 3-х часовой недельной нагрузкой рекомендуемый объём в 1 классе – 33 часа, во 2, 3, 4 классах – по 34 часа);

в виде дополнительных часов, выделяемых на спортивно-оздоровительную работу с обучающимися в рамках внеурочной деятельности, деятельности школьных спортивных клубов, включая использование учебных модулей по видам спорта (рекомендуемый объём в 1 классе – 33 часа, во 2, 3, 4 классах – по 34 часа).

168.4.8.6. Содержание модуля «Фитнес-аэробика».

Знания о фитнес-аэробике.

История развития фитнеса и фитнес-аэробики (как молодого вида спорта) в России.

Классификация видов фитнес-аэробики, современные тенденции её развития.

Требования безопасности при организации занятий фитнес-аэробикой в хореографическом зале. Воспитание морально-волевых качеств во время занятий фитнес-аэробикой.

Способы самостоятельной деятельности.

Выбор одежды и обуви для занятий фитнес-аэробикой.

Подбор упражнений фитнес-аэробики, определение последовательности их выполнения.

Правила личной гигиены, требования к спортивной одежде для занятий фитнес-аэробикой. Правила использования спортивного инвентаря для занятий фитнес-аэробикой. Тестирование уровня физической подготовленности обучающихся в фитнес-аэробике.

Физическое совершенствование.

Комплексы общеразвивающих и корригирующих упражнений.

Комплексы упражнений для развития физических качеств (гибкости, силы, выносливости, быстроты и скоростных способностей).

Изучение техники двигательных действий (элементов) фитнес-аэробики, акробатических упражнений, изученные на уровне начального общего образования.

Классическая аэробика:

базовые элементы низкой интенсивности, простейшие шаги и соединения шагов, базовые элементы без смены лидирующей ноги (унилатеральные);

базовые элементы со сменой лидирующей ноги (билатеральные);

сочетание маршевых и синкопированных элементов;

сочетание маршевых и лифтовых элементов;

основные движения руками;

выполнение упражнений без музыкального сопровождения и с ним;

выполнение комбинации классической аэробики.

Степ-аэробика:

базовые элементы без смены лидирующей ноги (унилатеральные);

сочетание маршевых и синкопированных элементов;

сочетание маршевых и лифтовых элементов;

движения руками;

выполнение упражнений и комплексов степ-аэробики с музыкальным сопровождением и без него;

Хореографическая и музыкальная подготовка.

Хореографическая подготовка (базовые упражнения классического экзерсиса), воспитание эмоциональности и красоты движений, воспитание музыкального слуха, чувства ритма, понимания взаимосвязи музыки и движений. Основы музыкальной грамоты. Музыкальный размер. Понятие «Музыкальный квадрат».

168.4.8.7. Содержание модуля «Фитнес-аэробика» направлено на достижение обучающимися личностных, метапредметных и предметных результатов обучения.

168.4.8.7.1. При изучении модуля «Фитнес-аэробика» на уровне начального общего образования у обучающихся будут сформированы следующие личностные результаты:

воспитание патриотизма, уважения к Отечеству через знание истории и современного состояния развития фитнес-аэробики, включая региональный, всероссийский и международный уровни;

проявление уважительного отношения к сверстникам, культуры общения и взаимодействия, терпимости и толерантности в достижении общих целей при совместной деятельности (учебной, тренировочной, досуговой, игровой и соревновательной) на принципах доброжелательности и взаимопомощи;

проявление готовности к саморазвитию, самообразованию и самовоспитанию, мотивации к осознанному выбору индивидуальной траектории образования средствами фитнес-аэробики;

проявление положительных качеств личности и управление своими эмоциями в различных (нестандартных) ситуациях и условиях, умение не создавать конфликтов и находить выходы из спорных ситуаций;

реализация ценностей здорового и безопасного образа жизни, потребности в физическом самосовершенствовании, занятиях спортивно-оздоровительной деятельностью;

проявление осознанного и ответственного отношения к собственным поступкам, моральной компетентности в решении проблем в процессе занятий физической культурой, игровой и соревновательной деятельности по фитнес-аэробике;

проявление дисциплинированности, трудолюбия и упорства в достижении поставленных целей на основе представлений о нравственных нормах, социальной справедливости и свободе;

готовность соблюдать правила индивидуального и коллективного безопасного поведения в учебной, соревновательной, досуговой деятельности и чрезвычайных ситуациях;

проявление положительных качеств личности и управление своими эмоциями в различных ситуациях и условиях, способность к самостоятельной, творческой и ответственной деятельности средствами фитнес-аэробики.

168.4.8.7.2. При изучении модуля «Фитнес-аэробики» на уровне начального общего образования у обучающихся будут сформированы следующие метапредметные результаты:

умение самостоятельно определять цели и задачи своего обучения средствами фитнес-аэробики, развивать мотивы и интересы своей познавательной деятельности в физкультурно-спортивном направлении;

умения контролировать и оценивать учебные действия, собственную деятельность, распределять нагрузку и отдых в процессе ее выполнения;

умение вести дискуссию, обсуждать содержание и результаты совместной деятельности, формулировать, аргументировать и отстаивать своё мнение;

организация самостоятельной деятельности с учетом требований ее безопасности, сохранности инвентаря и оборудования, организации места занятий по фитнес-аэробике;

способность выделять и обосновывать эстетические признаки в физических упражнениях, двигательных действиях, оценивать красоту телосложения и осанки.

168.4.8.7.3. При изучении модуля «Фитнес-аэробика» на уровне начального общего образования у обучающихся будут сформированы следующие предметные результаты:

знания истории развития фитнес-аэробики в мире и России;

представления о роли и значении занятий фитнес-аэробикой как средства укрепления здоровья, закаливания и развития физических качеств человека;

навыки безопасного поведения во время занятий фитнес-аэробикой, посещения соревнований по фитнес-аэробике, правил личной гигиены, требований к спортивной одежде и обуви, спортивному инвентарю для занятий фитнес-аэробикой;

навыки систематического наблюдения за своим физическим состоянием, величиной физических нагрузок, показателями физического развития и основных физических качеств;

способность анализировать технику выполнения упражнений фитнес-аэробики и находить способы устранения ошибок;

выполнение базовых элементов классической и степ-аэробики низкой и высокой интенсивности со сменой (и без смены) лидирующей ноги;

знание последовательности выполнения упражнений фитнес-аэробики;

умение сочетать маршевые и лифтовые элементы, основные движения при составлении комплекса фитнес-аэробики;

умение выполнять комплексы на 8–16–32 счета из различных видов фитнес-аэробики с предметами и без, с музыкальным сопровождением и без него;

знание основ музыкальных знаний грамоты (понятия: музыкальный квадрат, музыкальная фраза), формирование чувства ритма, понимание взаимосвязи музыки и движений;

владение терминологией из основных видов фитнес-аэробики и конкретные разучиваемые простые упражнения этих видов, их функциональный смысл и направленность действий.

#### 168.4.9. Модуль «Спортивная борьба».

##### 168.4.9.1. Пояснительная записка модуля «Спортивная борьба».

Модуль «Спортивная борьба» (далее – модуль по спортивной борьбе, спортивная борьба) на уровне начального образования разработан с целью оказания методической помощи учителю физической культуры в создании рабочей программы по учебному предмету «Физическая культура» с учётом современных тенденций в системе образования и использования спортивно-ориентированных форм, средств и методов обучения по различным видам спорта.

Спортивная борьба является эффективным средством физического воспитания и содействует всестороннему физическому, интеллектуальному, нравственному развитию обучающихся, укреплению здоровья, привлечению обучающихся к систематическим занятиям физической культурой и спортом, их личностному и профессиональному самоопределению.

Спортивная борьба представляет собой целостную систему физического воспитания и включает всё многообразие двигательных действий свойственных биомеханическими возможностям организма человека с использованием в учебном процессе всего арсенала физических упражнений различной направленности, что обеспечивает эффективное развитие физических качеств и двигательных навыков.

168.4.9.2. Целью изучения модуля «Спортивная борьба» является формирование у обучающихся навыков общечеловеческой культуры и социального самоопределения, устойчивой мотивации к сохранению и укреплению собственного здоровья, ведению здорового и безопасного образа жизни через занятия физической культурой и спортом с использованием средств вида спорта «спортивная борьба».

##### 168.4.9.3. Задачами изучения модуля «Спортивная борьба» являются:

всестороннее гармоничное развитие детей, увеличение объёма их двигательной активности;

формирование общих представлений о виде спорта «спортивная борьба», его возможностях и значении в процессе укрепления здоровья, физическом развитии и физической подготовке обучающихся;

развитие основных физических качеств и повышение функциональных возможностей их организма, обеспечение культуры безопасного поведения на занятиях по спортивной борьбе;

формирование образовательного и культурного фундамента у обучающегося средствами спортивной борьбы, и создание необходимых предпосылок для его самореализации;

формирование культуры движений, обогащение двигательного опыта физическими упражнениями, имеющими общеразвивающую и корригирующую направленность, техническими действиями и приёмами вида спорта «спортивная борьба»;

воспитание положительных качеств личности, норм коллективного взаимодействия и сотрудничества в образовательной и соревновательной деятельности;

развитие положительной мотивации и устойчивого учебно-познавательного интереса к предмету «Физическая культура», удовлетворение индивидуальных потребностей обучающихся в занятиях физической культурой и спортом средствами спортивной борьбы;

популяризация спортивной борьбы среди подрастающего поколения, привлечение обучающихся, проявляющих повышенный интерес и способности к занятиям спортивной борьбой, в школьные спортивные клубы, секции, к участию в соревнованиях;

выявление, развитие и поддержка одарённых детей в области спорта.

##### 168.4.9.4. Место и роль модуля «Спортивная борьба».

Модуль «Спортивная борьба» доступен для освоения всем обучающимся, независимо от уровня их физического развития и гендерных особенностей и расширяет спектр физкультурно-спортивных направлений в общеобразовательных организациях.

Специфика модуля по спортивной борьбе сочетается практически со всеми базовыми видами спорта (легкая атлетика, гимнастика, спортивные игры).

Интеграция модуля по спортивной борьбе поможет обучающимся в освоении образовательных программ в рамках внеурочной деятельности, дополнительного образования, деятельности школьных спортивных клубов, подготовке обучающихся к сдаче норм ГТО и участию в спортивных соревнованиях.

168.4.9.5. Модуль «Спортивная борьба» может быть реализован в следующих вариантах:

при самостоятельном планировании учителем физической культуры процесса освоения обучающимися учебного материала по спортивной борьбе с выбором различных элементов борьбы, с учётом возраста и физической подготовленности обучающихся;

в виде целостного последовательного учебного модуля, изучаемого за счёт части учебного плана, формируемой участниками образовательных отношений из перечня, предлагаемого образовательной организацией, включающей, в частности, учебные модули по выбору обучающихся, родителей (законных представителей) несовершеннолетних обучающихся, в том числе предусматривающие удовлетворение различных интересов обучающихся (при организации и проведении уроков физической культуры с 3-х часовой недельной нагрузкой рекомендуемый объём в 1 классе – 33 часа, во 2, 3, 4 классах – по 34 часа);

в виде дополнительных часов, выделяемых на спортивно-оздоровительную работу с обучающимися в рамках внеурочной деятельности и (или) за счёт посещения обучающимися спортивных секций, школьных спортивных клубов, включая использование учебных модулей по видам спорта (рекомендуемый объём в 1 классе – 33 часа, во 2, 3, 4 классах – по 34 часа).

168.4.9.6. Содержание модуля «Спортивная борьба».

Знания о спортивной борьбе.

История зарождения и развития спортивной борьбы. Известные отечественные борцы и тренеры. Достижения отечественной сборной команды страны на мировых чемпионатах и первенствах и российских клубов на европейской спортивной арене.

Разновидности спортивной борьбы (вольная, греко-римская, женская вольная).

Размеры борцовского ковра, его допустимые размеры, инвентарь и оборудование для занятий спортивной борьбой. Весовые категории.

Основные правила соревнований по спортивной борьбе (вольная, греко-римская). Судейская коллегия, обслуживающая соревнования по спортивной борьбе. Жесты судьи.

Словарь терминов и определений по спортивной борьбе.

Спортивная борьба как средство укрепления здоровья, закаливания и развития физических качеств.

Правила безопасного поведения во время занятий спортивной борьбой. Режим дня при занятиях борьбой. Правила личной гигиены во время занятий спортивной борьбой.

Способы самостоятельной деятельности.

Внешние признаки утомления. Способы самоконтроля за физической нагрузкой.

Уход за спортивным инвентарем и оборудованием для занятий спортивной борьбой.

Соблюдение личной гигиены, требований к спортивной одежде и обуви для занятий спортивной борьбой.

Составление и проведение комплексов общеразвивающих упражнений.

Подвижные игры, игры с элементами единоборств и правила их проведения.

Составление комплексов различной направленности: утренней гигиенической гимнастики, корригирующей гимнастики с элементами спортивной борьбы, дыхательной гимнастики, упражнений для глаз, упражнений формирования осанки и профилактики плоскостопия, упражнений для развития физических качеств, упражнений для укрепления голеностопных суставов.



Основы организации самостоятельных занятий спортивной борьбой со сверстниками.

Организация и проведение игр специальной направленности с элементами спортивной борьбы.

Причины возникновения ошибок при выполнении технических приёмов и способы их устранения.

Основы анализа собственной собственной занятий, игр с элементами борьбы, игры своей команды и игры команды соперников.

Контрольно-тестовые упражнения по общей и специальной физической подготовке.

Физическое совершенствование.

Комплексы общеразвивающих и корригирующих упражнений.

Упражнения на развитие физических качеств (быстроты, ловкости, гибкости).

Комплексы специальных упражнений для формирования технических действий борца.

Разминка, её роль, назначение, средства. Комплексы специальной разминки перед соревнованиями по спортивной борьбе. Комплексы корригирующей гимнастики с использованием специальных упражнений из арсенала спортивной борьбы.

Внешние признаки утомления. Средства восстановления организма после физической нагрузки.

Способы индивидуального регулирования физической нагрузки.

Подвижные игры и игры с элементами борьбы с предметами и без, эстафеты с элементами спортивной борьбы. Эстафеты на развитие физических и специальных качеств.

Техника перемещения борца (различные способы перемещения: бег, ходьба, остановки, повороты, прыжки), понятия и характеристика технических действий в стойке и в партере, защит и контрприёмов, их названия и техника выполнения. Характеристика способов тактической подготовки в спортивной борьбе, её компоненты и разновидности.

Учебные поединки (борьба лёжа, борьба в партере, борьба на коленях).

Игры с элементами единоборств, технико-тактической подготовка борца. Участие в соревновательной деятельности.

168.4.9.7. Содержание модуля «Спортивная борьба» направлено на достижение обучающимися личностных, метапредметных и предметных результатов обучения.

168.4.9.7.1. При изучении модуля «Спортивная борьба» на уровне начального общего образования у обучающихся будут сформированы следующие личностные результаты:

проявление чувства гордости за свою Родину, российский народ и историю России через достижения российских борцов и национальной сборной команды страны по спортивной борьбе;

проявление уважительного отношения к сверстникам, культуры общения и взаимодействия, терпимости и толерантности в достижении общих целей при совместной деятельности (учебной, тренировочной, досуговой, игровой и соревновательной) на принципах доброжелательности и взаимопомощи;

проявление готовности к саморазвитию, самообразованию и самовоспитанию, мотивации к осознанному выбору индивидуальной траектории образования средствами спортивной борьбы;

проявление положительных качеств личности и управление своими эмоциями в различных (нестандартных) ситуациях и условиях, умение не создавать конфликтов и находить выходы из спорных ситуаций;

реализация ценностей здорового и безопасного образа жизни, потребности в физическом самосовершенствовании, занятиях спортивно-оздоровительной деятельностью;

проявление осознанного и ответственного отношения к собственным поступкам, моральной компетентности в решении проблем в процессе занятий физической культурой, игровой и соревновательной деятельности по спортивной борьбе;

проявление дисциплинированности, трудолюбия и упорства в достижении поставленных целей на основе представлений о нравственных нормах, социальной справедливости и свободе;

соблюдение правил индивидуального и коллективного безопасного поведения в учебной, соревновательной, досуговой деятельности и чрезвычайных ситуациях;

проявление положительных качеств личности и управление своими эмоциями в различных ситуациях и условиях, способность к самостоятельной, творческой и ответственной деятельности средствами спортивной борьбы.

168.4.9.7.2. При изучении модуля «Спортивная борьба» на уровне начального общего образования у обучающихся будут сформированы следующие метапредметные результаты:

овладение способностью принимать и сохранять цели и задачи учебной деятельности, поиска средств и способов её осуществления;

умение планировать, контролировать и оценивать учебные действия, собственную деятельность, распределять нагрузку и отдых в процессе ее выполнения, определять наиболее эффективные способы достижения результата;

умение характеризовать действия и поступки, давать им анализ и объективную оценку на основе освоенных знаний и имеющегося опыта;

понимание причин успеха или неуспеха учебной деятельности и способность конструктивно действовать даже в ситуациях неуспеха;

определение общей цели и путей её достижения, умение договариваться о распределении функций в учебной, игровой и соревновательной деятельности, оценка собственного поведения и поведения окружающих;

обеспечение защиты и сохранности природы во время активного отдыха и занятий физической культурой;

организация самостоятельной деятельности с учётом требований её безопасности, сохранности инвентаря и оборудования, организации места занятий;

способность выделять и обосновывать эстетические признаки в физических упражнениях, двигательных действиях, оценивать красоту телосложения и осанки, сравнивать их с эталонными образцами;

владение основами самоконтроля, самооценки, принятия решений и осуществления осознанного выбора в учебной и познавательной деятельности.

168.4.9.7.3. При изучении модуля «Спортивная борьба» на уровне начального общего образования у обучающихся будут сформированы следующие предметные результаты:

понимание значения занятий спортивной борьбой как средством укрепления здоровья, закаливания и развития физических качеств человека;

сформированность знаний по истории возникновения спортивной борьбы в мире и в Российской Федерации;

представление о разновидностях спортивной борьбы и основных правилах ведения поединков, борцовской терминологии, весовых категориях;

сформированность навыков безопасного поведения во время занятий спортивной борьбой, правил личной гигиены, требований к спортивной одежде и обуви, спортивному инвентарю для занятий борьбой;

сформированность навыка систематического наблюдения за своим физическим состоянием, величиной физических нагрузок, показателями физического развития и основных физических качеств;

сформированность основ организации самостоятельных занятий спортивной борьбой со сверстниками, организация и проведение со сверстниками подвижных игр с

элементами единоборств, выполнения упражнений специальной направленности из арсенала спортивной борьбы;

умение составлять и выполнять комплексы общеразвивающих и корригирующих упражнений, упражнений на развитие быстроты, ловкости, гибкости, специальных упражнений для формирования технических действий борца, методики их выполнения;

способность выполнять различные виды передвижений и двигательных действий: бег, прыжки, остановки, повороты с изменением скорости, темпа и дистанции, лазания и метания в учебной, игровой и соревновательной деятельности, а также акробатические элементы: перекаты, различные виды кувырков, перевороты боком, перевороты разгибом и другие элементы.

специальные упражнения из арсенала спортивной борьбы: борцовский и гимнастический мост, передвижения на мосту, забегания на борцовском мосту, перевороты и другие упражнения.

способность выполнять индивидуальные технические элементы (приёмы) базовой техники в партере и полустойке;

способность анализировать выполнение технического действия (приёма) и находить способы устранения ошибок;

участие в учебных поединках по упрощенным правилам;

умение выполнять контрольно-тестовых упражнений по общей и специальной физической подготовке и оценивать показатели физической подготовленности;

умение демонстрировать во время учебной и игровой деятельности волевые, социальные качества личности, организованность, ответственность;

способность проявлять: уважительное отношение к одноклассникам, культуру общения и взаимодействия, терпимости и толерантности в достижении общих целей в учебной и игровой деятельности на занятиях по спортивной борьбе.

168.4.10. Модуль «Флорбол».

168.4.10.1. Пояснительная записка модуля «Флорбол».

Модуль «Флорбол» (далее – модуль по флорболу, флорбол) на уровне начального общего образования разработан с целью оказания методической помощи учителю физической культуры в создании рабочей программы по учебному предмету «Физическая культура» с учётом современных тенденций в системе образования и использования спортивно-ориентированных форм, средств и методов обучения по различным видам спорта.

Флорбол является эффективным средством физического воспитания и содействует всестороннему физическому, интеллектуальному, нравственному развитию обучающихся, укреплению здоровья, привлечению обучающихся к систематическим занятиям физической культурой и спортом, их личностному и профессиональному самоопределению.

Выполнение сложнокоординационных, технико-тактических действий во флорболе, связанных с ходьбой, бегом, борьбой за мяч, прыжками, быстрым стартом и ускорениями, резкими торможениями и остановками, ударами по мячу обеспечивает эффективное развитие физических качеств (быстроты, ловкости, выносливости, силы и гибкости) и двигательных навыков. Флорбол как средство воспитания, формирует у обучающихся чувство патриотизма, нравственные качества (честность, доброжелательность, дисциплинированность, самообладание, терпимость, коллективизм) в сочетании с волевыми качествами (смелость, решительность, инициатива, трудолюбие, настойчивость и целеустремленность, способность управлять своими эмоциями).

168.4.10.2. Целью изучения модуля «Флорбол» является формирование у обучающихся навыков общечеловеческой культуры и социального самоопределения, устойчивой мотивации к сохранению и укреплению собственного здоровья, ведению здорового и безопасного образа жизни через занятия физической культурой и спортом с использованием средств вида спорта «флорбол».

168.4.10.3. Задачами изучения модуля «Флорбол» являются:

всестороннее гармоничное развитие детей и подростков, увеличение объёма их двигательной активности;

формирование общих представлений о виде спорта «флорбол», его возможностях и значении в процессе укрепления здоровья, физическом развитии и физической подготовке обучающихся;

развитие основных физических качеств и повышение функциональных возможностей их организма, обеспечение культуры безопасного поведения на занятиях по флорболу;

формирование образовательного и культурного фундамента у обучающегося средствами флорбола, и создание необходимых предпосылок для его самореализации;

формирование культуры движений, обогащение двигательного опыта физическими упражнениями, имеющими общеразвивающую и корригирующую направленность, техническими действиями и приемами вида спорта «флорбол»;

воспитание положительных качеств личности, норм коллективного взаимодействия и сотрудничества в образовательной и соревновательной деятельности;

развитие положительной мотивации и устойчивого учебно-познавательного интереса к предмету «Физическая культура», удовлетворение индивидуальных потребностей обучающихся в занятиях физической культурой и спортом средствами флорбола;

популяризация флорбола среди подрастающего поколения, привлечение обучающихся, проявляющих повышенный интерес и способности к занятиям флорболом, в школьные спортивные клубы, секции, к участию в соревнованиях;

выявление, развитие и поддержка одарённых детей в области спорта.

168.4.10.4. Место и роль модуля «Флорбол».

Модуль «Флорбол» доступен для освоения всем обучающимся, независимо от уровня их физического развития и гендерных особенностей и расширяет спектр физкультурно-спортивных направлений в общеобразовательных организациях.

Интеграция модуля «Флорбол» поможет обучающимся в освоении содержательных компонентов и модулей по гимнастике, легкой атлетике, спортивным играм, подготовке и проведении спортивных мероприятий, а также в освоении программ в рамках внеурочной деятельности, дополнительного образования, деятельности школьных спортивных клубов, подготовке обучающихся к сдаче норм ГТО и участию в спортивных соревнованиях.

168.4.10.5. Модуль «Флорбол» может быть реализован в следующих вариантах:

при самостоятельном планировании учителем физической культуры процесса освоения обучающимися учебного материала по флорболу с выбором различных элементов флорбола, с учётом возраста и физической подготовленности обучающихся;

в виде целостного последовательного учебного модуля, изучаемого за счёт части учебного плана, формируемой участниками образовательных отношений из перечня, предлагаемого образовательной организацией, включающей, в частности, учебные модули по выбору обучающихся, родителей (законных представителей) несовершеннолетних обучающихся, в том числе предусматривающие удовлетворение различных интересов обучающихся (при организации и проведении уроков физической культуры с 3-х часовой недельной нагрузкой рекомендуемый объём в 1 классе – 33 часа, во 2, 3, 4 классах – по 34 часа);

в виде дополнительных часов, выделяемых на спортивно-оздоровительную работу с обучающимися в рамках внеурочной деятельности и (или) за счёт посещения обучающимися спортивных секций, школьных спортивных клубов, включая использование учебных модулей по видам спорта (рекомендуемый объём в 1 классе – 33 часа, во 2, 3, 4 классах – по 34 часа).

168.4.10.6. Содержание модуля «Флорбол».

Знания о флорболе.

История зарождения флорбола. Известные отечественные флорболисты и тренеры. Достижения отечественной сборной команды страны на мировых первенствах и российских клубов на европейской спортивной арене.

Разновидности флорбола (малый флорбол – 3 на 3, классический флорбол – 5 на 5 полевых игроков).

Размеры флорбольной площадки, ее допустимые размеры, инвентарь и оборудование для игры во флорбол.

Основные правила соревнований игры во флорбол. Судейская коллегия. Обслуживающая соревнования по флорболу. Жесты судьи.

Флорбольный словарь терминов и определений.

Флорбол как средство укрепления здоровья, закаливания и развития физических качеств.

Правила безопасного поведения во время занятий флорболом. Режим дня при занятиях флорболом. Правила личной гигиены во время занятий флорболом.

Способы самостоятельной деятельности.

Внешние признаки утомления. Способы самоконтроля за физической нагрузкой.

Уход за флорбольшим спортивным инвентарем и оборудованием.

Соблюдение личной гигиены, требований к спортивной одежде и обуви для занятий флорболом.

Составление и проведение комплексов общеразвивающих упражнений.

Подвижные игры и правила их проведения.

Составление комплексов различной направленности: утренней гигиенической гимнастики, корригирующей гимнастики с элементами флорбола, дыхательной гимнастики, упражнений для глаз, упражнений формирования осанки и профилактики плоскостопия, упражнений для развития физических качеств, упражнений для укрепления голеностопных суставов.

Основы организации самостоятельных занятий флорболом со сверстниками.

Организация и проведение игр специальной направленности с элементами флорбола.

Причины возникновения ошибок при выполнении технических приёмов и способы их устранения.

Основы анализа собственной игры, игры своей команды и игры команды соперников.

Контрольно-тестовые упражнения по общей и специальной физической подготовке.

Физическое совершенствование.

Комплексы общеразвивающих и корригирующих упражнений.

Упражнения на развитие физических качеств (быстроты, ловкости, гибкости).

Комплексы специальных упражнений для формирования технических действий флорболиста.

Разминка, ее роль, назначение, средства. Комплексы специальной разминки перед соревнованиями по флорболу. Комплексы корригирующей гимнастики с использованием специальных флорбольных упражнений.

Внешние признаки утомления. Средства восстановления организма после физической нагрузки.

Способы индивидуального регулирования физической нагрузки.

Подвижные игры с предметами и без, эстафеты с элементами флорбола. Эстафеты на развитие физических и специальных качеств.

Техника перемещения флорболиста (различные способы перемещения: бег, ходьба, остановки, повороты, прыжки) и индивидуальные технические приемы владения клюшкой и мячом полевого игрока: ведение, удар, бросок, передача, прием, обводка и обыгрывание, отбор и перехват, розыгрыш спорного мяча.

Ведение мяча: различными способами дриблинга (с переключением, способом «пятка-носок»), без отрыва мяча от крюка клюшки, ведение мяча толчками (ударами), ведение, прикрывая мяч корпусом, смешанный способ ведения мяча. Передача мяча: броском и ударом, низом и верхом, с неудобной стороны. Прием мяча: прием мяча с уступающим движением крюка клюшки (в захват), прием без уступающего движения крюка клюшки (подставка клюшки), с удобной или неудобной стороны, прием мяча корпусом и ногой, прием летного мяча клюшкой. Бросок мяча: заматающий, кистевой, с дуги, с неудобной стороны. Удар по мячу: заматающий, удар-щелчок, прямой удар, удар с неудобной стороны, удар по летному мячу. Обводка и обыгрывание: обеганием соперника, прокидкой или пробросом мяча, с помощью элементов дриблинга, при помощи обманных движений (финтов). Отбор мяча (в момент приема и во время ведения): выбивание или вытаскивание. Перехват мяча: клюшкой, ногой, корпусом. Розыгрыш спорного мяча: выигрыш носком пера клюшки на себя, выбивание, продавливание.

Техника игры вратаря:

стойка (высокая, средняя, низкая);

элементы техники перемещения (приставными шагами, стоя на коленях, на коленях толчком одной или двумя руками от пола, отталкиванием ногой от пола со стойки на колени, смешанный тип);

элементы техники противодействия и овладения мячом (парирование – отбивание мяча ногой, рукой, туловищем, головой, ловля – одной или двумя руками, накрывание);

элементы техники нападения (передача мяча рукой).

Тактические действия (индивидуальные и групповые): тактические комбинации и различные взаимодействия в парах, тройках, группах, тактические действия с учетом игровых амплуа в команде, быстрые переключения в действиях – от нападения к защите и от защиты к нападению.

Учебные игры во флорбол. Упрощенные игры в технико-тактической подготовке флорболистов. Участие в соревновательной деятельности.

168.4.10.7. Содержание модуля «Флорбол» направлено на достижение обучающимися личностных, метапредметных и предметных результатов обучения.

168.4.10.7.1. При изучении модуля «Флорбол» на уровне начального общего образования у обучающихся будут сформированы следующие личностные результаты:

проявление чувства гордости за свою Родину, российский народ и историю России через достижения национальной сборной команды страны по флорболу;

проявление уважительного отношения к сверстникам, культуры общения и взаимодействия, терпимости и толерантности в достижении общих целей при совместной деятельности (учебной, тренировочной, досуговой, игровой и соревновательной) на принципах доброжелательности и взаимопомощи;

проявление готовности к саморазвитию, самообразованию и самовоспитанию, мотивации к осознанному выбору индивидуальной траектории образования средствами флорбола;

проявление положительных качеств личности и управление своими эмоциями в различных (нестандартных) ситуациях и условиях, умение не создавать конфликтов и находить выходы из спорных ситуаций;

реализация ценностей здорового и безопасного образа жизни, потребности в физическом самосовершенствовании, занятиях спортивно-оздоровительной деятельностью;

проявление осознанного и ответственного отношения к собственным поступкам, моральной компетентности в решении проблем в процессе занятий физической культурой, игровой и соревновательной деятельности по флорболу;

проявление дисциплинированности, трудолюбия и упорства в достижении поставленных целей на основе представлений о нравственных нормах, социальной справедливости и свободе;

готовность соблюдать правила индивидуального и коллективного безопасного поведения в учебной, соревновательной, досуговой деятельности и чрезвычайных ситуациях;

проявление положительных качеств личности и управление своими эмоциями в различных ситуациях и условиях, способность к самостоятельной, творческой и ответственной деятельности средствами флорбола.

168.4.10.7.2. При изучении модуля «Флорбол» на уровне начального общего образования у обучающихся будут сформированы следующие метапредметные результаты:

овладение способностью принимать и сохранять цели и задачи учебной деятельности, поиска средств и способов её осуществления;

умение планировать, контролировать и оценивать учебные действия, собственную деятельность, распределять нагрузку и отдых в процессе ее выполнения, определять наиболее эффективные способы достижения результата;

умение характеризовать действия и поступки, давать им анализ и объективную оценку на основе освоенных знаний и имеющегося опыта;

понимание причин успеха или неуспеха учебной деятельности и способность конструктивно действовать даже в ситуациях неуспеха;

определение общей цели и путей ее достижения, умение договариваться о распределении функций в учебной, игровой и соревновательной деятельности, оценка собственного поведения и поведения окружающих;

обеспечение защиты и сохранности природы во время активного отдыха и занятий физической культурой;

организация самостоятельной деятельности с учетом требований ее безопасности, сохранности инвентаря и оборудования, организации места занятий;

способность выделять и обосновывать эстетические признаки в физических упражнениях, двигательных действиях, оценивать красоту телосложения и осанки, сравнивать их с эталонными образцами;

владение основами самоконтроля, самооценки, принятия решений и осуществления осознанного выбора в учебной и познавательной деятельности.

168.4.10.7.3. При изучении модуля «Флорбол» на уровне начального общего образования у обучающихся будут сформированы следующие предметные результаты:

понимание значения занятий флорболом как средством укрепления здоровья, закаливания и развития физических качеств человека;

сформированность знаний по истории возникновения игры во флорбол в мире и в Российской Федерации;

сформированность представлений о разновидностях флорбола и основных правилах вида спорта «флорбол», флорбольной терминологии, составе флорбольной команды, роль капитана команды и функциях игроков в команде (форвард (нападающий), защитник, голкипер (вратарь));

сформированность навыков безопасного поведения во время занятий флорболом, правил личной гигиены, требований к спортивной одежде и обуви, спортивному инвентарю для занятий флорболом;

сформированность навыка систематического наблюдения за своим физическим состоянием, величиной физических нагрузок, показателями физического развития и основных физических качеств;

сформированность основ организации самостоятельных занятий флорболом со сверстниками, организация и проведение со сверстниками подвижных игр специальной направленности с элементами флорбола;

умение составлять и выполнять комплексы общеразвивающих и корригирующих упражнений, упражнений на развитие быстроты, ловкости, гибкости, специальных

упражнений для формирования технических действий флорболиста, методики их выполнения;

способность выполнять различные виды передвижений: бег, прыжки, остановки, повороты с изменением скорости, темпа и дистанции в учебной, игровой и соревновательной деятельности;

способность выполнять индивидуальные технические элементы (приемы) владения клюшкой и мячом (ведение, удар, бросок, передача, прием, обводка и обыгрывание, отбор и перехват, розыгрыш спорного мяча), основные способы держания клюшки (хвататы), базовые технические элементы (приемы) игры вратаря: стойка, элементы техники перемещения, элементы техники противодействия и овладения мячом, элементы техники нападения;

способность выполнять элементарные тактические комбинации: в парах, в тройках, тактические действия с учетом игровых амплуа в команде;

способность анализировать выполнение технического действия (приема) и находить способы устранения ошибок;

участие в учебных играх в уменьшенных составах, на уменьшенной площадке, по упрощенным правилам;

умение выполнять контрольно-тестовых упражнений по общей и специальной физической подготовке и оценивать показатели физической подготовленности;

умение демонстрировать во время учебной и игровой деятельности волевые, социальные качества личности, организованность, ответственность;

способность проявлять: уважительное отношение к одноклассникам, культуру общения и взаимодействия, терпимости и толерантности в достижении общих целей в учебной и игровой деятельности на занятиях флорболом.

168.4.11. Модуль «Легкая атлетика».

168.4.11.1. Пояснительная записка модуля «Легкая атлетика».

Модуль «Легкая атлетика» (далее – модуль по легкой атлетике, легкая атлетика) на уровне начального общего образования разработан с целью оказания методической помощи учителю физической культуры в создании рабочей программы по учебному предмету «Физическая культура» с учётом современных тенденций в системе образования и использования спортивно-ориентированных форм, средств и методов обучения по различным видам спорта.

Легкая атлетика дает возможность развивать все физические (двигательные) качества: быстроту, выносливость, силу, гибкость, координацию, с учетом сенситивных периодов развития детей. Занятия лёгкой атлетикой являются общедоступными благодаря разнообразию видов, огромному количеству легко дозируемых упражнений, которыми можно заниматься практически повсеместно и в любое время года.

Виды легкой атлетики имеют большое оздоровительное, воспитательное и прикладное значение, так как владение основами техники бега, прыжков и метаний является жизненно необходимыми навыками каждого человека. Легкоатлетические дисциплины играют важную роль в общефизической подготовке спортсменов практически во всех видах спорта. Беговые виды легкой атлетики, как средство закалывания, оказывают положительное влияние на иммунную систему организма человека, повышают выносливость и устойчивое состояние организма к воздействию низких температур, простудным заболеваниям.

168.4.11.2. Целью изучения модуля «Легкая атлетика» является обучение основам легкоатлетических дисциплин (бега, прыжков и метаний) как базовому жизненно необходимому навыку, формирование у обучающихся общечеловеческой культуры и социального самоопределения, устойчивой мотивации к сохранению и укреплению собственного здоровья, ведению здорового и безопасного образа жизни через занятия физической культурой и спортом с использованием средств легкой атлетики.

168.4.11.3. Задачами изучения модуля «Легкая атлетика» являются:



всестороннее гармоничное развитие детей и подростков, увеличение объёма их двигательной активности;

укрепление физического, психологического и социального здоровья обучающихся, развитие основных физических качеств и повышение функциональных возможностей их организма, обеспечение культуры безопасного поведения средствами легкой атлетики;

формирование технических навыков бега, прыжков, метаний и умения применять их в различных условиях;

формирование общих представлений о различных видах легкой атлетики, их возможностях и значении в процессе укрепления здоровья, физическом развитии и физической подготовке обучающихся;

обучение основам техники бега, прыжков и метаний, безопасному поведению на занятиях на стадионе (спортивной площадке), в легкоатлетическом манеже, в спортивном зале, при проведении соревнований по кроссу и различным эстафетам, отдыхе на природе, в критических ситуациях;

формирование культуры движений, обогащение двигательного опыта средствами различных видов легкой атлетики с общеразвивающей и корригирующей направленностью;

воспитание общей культуры развития личности обучающегося средствами легкой атлетики, в том числе, для самореализации и самоопределения;

развитие положительной мотивации и устойчивого учебно-познавательного интереса к предмету «Физическая культура», удовлетворение индивидуальных потребностей, обучающихся в занятиях физической культурой и спортом средствами различных видов легкой атлетики;

популяризация легкой атлетики в общеобразовательных организациях, привлечение обучающихся, проявляющих повышенный интерес и способности к занятиям различными видами легкой атлетики в школьные спортивные клубы, секции, к участию в соревнованиях;

выявление, развитие и поддержка одаренных детей в области спорта.

#### 168.4.11.4. Место и роль модуля «Легкая атлетика».

Модуль «Легкая атлетика» доступен для освоения всем обучающимся, независимо от уровня их физического развития и гендерных особенностей и расширяет спектр физкультурно-спортивных направлений в общеобразовательных организациях.

Интеграция модуля по легкой атлетике поможет обучающимся в освоении содержательных компонентов и модулей по гимнастике, самбо, плаванию, подвижным и спортивным играм, а также в освоении программ в рамках внеурочной деятельности, дополнительного образования, деятельности школьных спортивных клубов, подготовке обучающихся к сдаче норм Всероссийского физкультурно-спортивного комплекса «Готов к труду и обороне» (ГТО) и участию в спортивных соревнованиях.

168.4.11.5. Модуль «Легкая атлетика» может быть реализован в следующих вариантах:

при самостоятельном планировании учителем физической культуры процесса освоения обучающимися учебного материала по легкой атлетике, с учётом возраста и физической подготовленности обучающихся (с соответствующей дозировкой и интенсивностью);

в виде целостного последовательного учебного модуля, изучаемого за счёт части учебного плана, формируемой участниками образовательных отношений из перечня, предлагаемого образовательной организацией, включающей, в частности, учебные модули по выбору обучающихся, родителей (законных представителей) несовершеннолетних обучающихся, в том числе предусматривающие удовлетворение различных интересов обучающихся (при организации и проведении уроков физической культуры с 3-х часовой недельной нагрузкой рекомендуемый объём в 1 классе – 33 часа, во 2, 3, 4 классах – по 34 часа);

в виде дополнительных часов, выделяемых на спортивно-оздоровительную работу с обучающимися в рамках внеурочной деятельности и (или) за счет посещения обучающимися спортивных секций, школьных спортивных клубов, включая использование учебных модулей по видам спорта (рекомендуемый объем в 1 классе – 33 часа, во 2, 3, 4 классах – по 34 часа).

168.4.11.6. Содержание модуля «Легкая атлетика».

Знания о легкой атлетике.

Простейшие сведения из истории возникновения и развития легкой атлетики.

Виды легкой атлетики (бег, прыжки, метания, спортивная ходьба).

Простейшие правила проведения соревнований по легкой атлетике (бег, прыжки, метания).

Игры и развлечения при проведении занятий по легкой атлетике.

Словарь терминов и определений по легкой атлетике.

Общие сведения о размерах стадиона и легкоатлетического манежа.

Занятия легкой атлетикой (бегом) как средство укрепления здоровья, закаливания организма человека и развития физических качеств.

Режим дня при занятиях легкой атлетикой.

Правила личной гигиены во время занятий легкой атлетикой.

Правила безопасного поведения при занятиях легкой атлетикой на стадионе, в легкоатлетическом манеже (спортивном зале) и на местности.

Форма одежды для занятий различными видами легкой атлетики.

Способы самостоятельной деятельности.

Первые внешние признаки утомления во время занятий легкой атлетикой. Способы самоконтроля за физической нагрузкой.

Правила личной гигиены, требования к спортивной одежде (легкоатлетической экипировки) для занятий различными видами легкой атлетики.

Режим дня юного легкоатлета.

Выбор и подготовка места для занятий легкой атлетикой на стадионе, вне стадиона, в легкоатлетическом манеже (спортивном зале).

Правила использования спортивного инвентаря для занятий различными видами легкой атлетики.

Подбор и составление комплексов общеразвивающих, специальных и имитационных упражнений для занятий различными видами легкой атлетики.

Организация и проведение подвижных игр с элементами бега, прыжков и метаний во время активного отдыха и каникул.

Тестирование уровня физической подготовленности в беге, прыжках и метаниях.

Физическое совершенствование.

Общеразвивающие, специальные и имитационные упражнения в различных видах легкой атлетики.

Упражнения на развитие физических качеств, характерных для различных видов легкой атлетики.

Подвижные игры с элементами различных видов легкой атлетики (на стадионе, в легкоатлетическом манеже (спортивном зале):

игры, включающие элемент соревнования и не имеющие сюжета;

игры сюжетного характера;

командные игры;

беговые эстафеты;

сочетание беговых и прыжковых дисциплин;

сочетание беговых видов и видов метаний;

сочетание прыжков и метаний;

сочетание бега, прыжков и метаний.

Общеразвивающие, специальные и имитационные упражнения для начального обучения основам техники бега, прыжков и метаний.

Основы соревновательной деятельности в различных видах легкой атлетики, построенной по принципу эстафет в различных видах легкой атлетики с сочетанием элементов бега, прыжков и метаний.

Тестовые упражнения по оценке физической подготовленности в легкой атлетике. Участие в соревновательной деятельности.

168.4.11.7. Содержание модуля «Легкая атлетика» направлено на достижение обучающимися личностных, метапредметных и предметных результатов обучения.

168.4.11.7.1. При изучении модуля «Легкая атлетика» на уровне начального общего образования у обучающихся будут сформированы следующие личностные результаты:

проявление чувства гордости за свою Родину, российский народ и историю России через достижения российских спортсменов через достижения отечественных легкоатлетов на мировых чемпионатах и первенствах, чемпионатах Европы и Олимпийских играх;

проявление уважительного отношения к сверстникам, культуры общения и взаимодействия в достижении общих целей при совместной деятельности на принципах доброжелательности и взаимопомощи;

проявление дисциплинированности, трудолюбия и упорства в достижении поставленных целей на основе представлений о нравственных нормах, социальной справедливости и свободе;

проявление осознанного и ответственного отношения к собственным поступкам в решении проблем в процессе занятий физической культурой, игровой и соревновательной деятельности по легкой атлетике;

проявление готовности соблюдать правила индивидуального и коллективного безопасного поведения в учебной, соревновательной, досуговой деятельности и чрезвычайных ситуациях при занятии легкой атлетикой;

проявление положительных качеств личности и управление своими эмоциями в различных ситуациях и условиях, способность к самостоятельной, творческой и ответственной деятельности средствами легкой атлетики;

понимание установки на безопасный, здоровый образ жизни, наличие мотивации к творческому труду, работе на результат, бережному отношению к материальным и духовным ценностям.

168.4.11.7.2. При изучении модуля «Легкая атлетика» на уровне начального общего образования у обучающихся будут сформированы следующие метапредметные результаты:

овладение способностью принимать и сохранять цели и задачи учебной деятельности, поиска средств и способов её осуществления;

умение планировать, контролировать и оценивать учебные действия, собственную деятельность, распределять нагрузку и отдых в процессе ее выполнения, определять наиболее эффективные способы достижения результата;

умение характеризовать действия и поступки, давать им анализ и объективную оценку на основе освоенных знаний и имеющегося опыта;

понимание причин успеха или неуспеха учебной деятельности и способность конструктивно действовать даже в ситуациях неуспеха;

определение общей цели и путей её достижения, умение договариваться о распределении функций в учебной, игровой и соревновательной деятельности, оценка собственного поведения и поведения окружающих;

обеспечение защиты и сохранности природы во время активного отдыха и занятий физической культурой;

способность организации самостоятельной деятельности с учётом требований её безопасности, сохранности инвентаря и оборудования, организации места занятий видами лёгкой атлетики;

способность выделять и обосновывать эстетические признаки в физических упражнениях, двигательных действиях, оценивать красоту телосложения и осанки, сравнивать их с эталонными образцами;

владение основами самоконтроля, самооценки, принятия решений и осуществления осознанного выбора в учебной и познавательной деятельности.

168.4.11.7.3. При изучении модуля «Легкая атлетика» на уровне начального общего образования у обучающихся будут сформированы следующие предметные результаты:

понимание роли и значения занятий легкой атлетикой для укрепления здоровья, закаливания и развития физических качеств;

сформированность знаний по истории возникновения и развития легкой атлетики;

сформированность представлений о различных видах бега, прыжков и метаний, их сходстве и различиях, простейших правилах проведения соревнований по легкой атлетикой;

сформированность навыков: безопасного поведения во время тренировок и соревнований по легкой атлетике и в повседневной жизни, личной гигиены при занятиях легкой атлетикой;

умение составлять и выполнять самостоятельно простейшие комплексы общеразвивающих, специальных и имитационных упражнений для занятий различными видами легкой атлетики;

способность выполнять технические элементы легкоатлетических упражнений (бег, прыжки, метания);

умение организовывать и проводить подвижные игры, эстафеты с элементами легкой атлетики во время активного отдыха и каникул;

умение определять внешние признаки утомления во время занятий легкой атлетикой, особенно в беговых видах;

способность выполнять тестовые упражнения по физической подготовленности в беге, прыжках и метаниях.

168.4.12. Модуль «Подвижные шахматы».

168.4.12.1. Пояснительная записка модуля «Подвижные шахматы».

Модуль «Подвижные шахматы» (далее – модуль по подвижным шахматам, шахматы) на уровне начального общего образования разработан для обучающихся 1–2 классов с целью оказания методической помощи учителю физической культуры в создании рабочей программы по учебному предмету «Физическая культура» с учётом современных тенденций в системе образования и использования спортивно-ориентированных форм, средств и методов обучения по различным видам спорта.

В образовательной деятельности шахматная игра обладает богатейшим образовательным, воспитательным, спортивным, культурным, духовным и коммуникативным потенциалом. Шахматы развивают логику, требуют концентрации внимания, быстроты принятия решений – все эти качества присущи подвижным играм, которые можно использовать для ознакомления детей с основами шахматной игры.

Модуль «Подвижные шахматы», разработанный на основе обычных подвижных игр и эстафет, позволяет изучать правила шахматной игры непосредственно на уроках физической культуры в образовательных организациях. Эстафеты и игры с шахматной тематикой могут включаться в стандартные уроки. Этого достаточно, чтобы обучающиеся овладевали базовыми сведениями о шахматах непосредственно на уроках физической культуры, играя в подвижные игры на большой напольной шахматной доске. Правильная организация урока физической культуры с включением шахматных понятий в эстафеты и подвижные игры делает урок увлекательным и запоминающимся. Предусмотрены также дальнейшие занятия шахматами в обычных классах.

Систематические занятия шахматами развивают такие черты личности, как целеустремленность, настойчивость, самообладание, решительность, смелость,

дисциплинированность, самостоятельность, приобретение эмоционального, психологического комфорта и залога безопасности жизни.

168.4.12.2. Цель изучения модуля «Подвижные шахматы» заключается в овладении обучающимися основами шахматной игры как полезным жизненным навыком, формировании у обучающихся стремления к познанию мировых культурных достижений и социальному самоопределению, ведению здорового образа жизни и интеллектуальному развитию с использованием средств вида спорта «шахматы».

168.4.12.3. Задачами изучения модуля «Подвижные шахматы» являются:

массовое вовлечение обучающихся, в шахматную игру и приобщение их к шахматной культуре;

всестороннее гармоничное развитие детей, увеличение объёма их двигательной и познавательной активности;

укрепление физического, психологического и социального здоровья обучающихся, развитие основных физических и умственных качеств, повышение функциональных возможностей их организма;

приобретению знаний из истории развития шахмат, основ шахматной игры, получению знаний о возможностях шахматных фигур, особенностях их взаимодействия;

освоение знаний о физической культуре и спорте в целом, вкладе советских и российских спортсменов-шахматистов в мировой спорт;

формирование общих представлений о шахматном спорте, истории шахмат, усвоение правил поведения во время шахматных турниров, включая правила безопасности;

формирование потребности повышать свой культурный уровень, в том числе через занятия шахматами для самореализации и самоопределения;

воспитание положительных качеств личности, норм коллективного взаимодействия и сотрудничества;

формирование у обучающихся устойчивой мотивации к интеллектуальным видам спорта;

развитие положительной мотивации и устойчивого учебно-познавательного интереса к изучению шахмат и учебному предмету «Физическая культура», удовлетворение индивидуальных потребностей, обучающихся в занятиях физической культурой и спортом через изучение шахматной игры;

популяризация шахмат в общеобразовательных организациях, привлечение обучающихся, проявляющих повышенный интерес и способности к занятиям шахматами в школьные спортивные клубы, секции, к участию в соревнованиях;

выявление, развитие и поддержка одарённых детей в области шахматного спорта.

168.4.12.4. Место и роль модуля «Подвижные шахматы».

Модуль «Подвижные шахматы» предполагает доступность освоения учебного материала по шахматам всеми обучающимися, независимо от уровня их физического развития и гендерных особенностей и расширяет спектр физкультурно-спортивных направлений в общеобразовательных организациях.

Модуль по подвижным шахматам формирует специальные компетенции обучающихся для получения первоначальных знаний о шахматах как о виде спорта, формирования умений и навыков для ведения борьбы в шахматной партии, овладения техническими приёмами и базовыми сведениями по тактике и стратегии, улучшает возможности по развитию памяти и логики, повышения физической и умственной работоспособности.

Интеграция модуля по подвижным шахматам поможет обучающимся в освоении содержательных компонентов и модулей по легкой атлетике, подвижным и спортивным играм, гимнастике, а также в освоении программ в рамках внеурочной деятельности, дополнительного образования физкультурно-спортивной направленности, деятельности школьных спортивных клубов и участия в спортивных мероприятиях.

168.4.12.5. Модуль «Подвижные шахматы» может быть реализован в следующих вариантах:

при самостоятельном планировании учителем физической культуры процесса освоения обучающимися учебного материала по шахматам с выбором различных элементов плавания, с учётом возраста и физической подготовленности обучающихся (с соответствующей дозировкой и интенсивностью);

в виде целостного последовательного учебного модуля, изучаемого за счёт части учебного плана, формируемой участниками образовательных отношений из перечня, предлагаемого образовательной организацией, включающей, в частности, учебные модули по выбору обучающихся, родителей (законных представителей) несовершеннолетних обучающихся, в том числе предусматривающие удовлетворение различных интересов обучающихся (рекомендуемый объём в 1 классе – 33 часа, во 2 классе – 34 часа).

в виде дополнительных часов, выделяемых на спортивно-оздоровительную работу с обучающимися в рамках внеурочной деятельности, деятельности школьных спортивных клубов, включая использование учебных модулей по видам спорта (рекомендуемый объём в 1 классе – 33 часа, во 2 классе – 34 часа).

168.4.12.6. Содержание модуля «Подвижные шахматы».

Знания о шахматах.

История развития шахмат как вида спорта в мире, в Российской Федерации, в регионе. Достижения отечественных шахматистов на мировых первенствах и Всемирных шахматных олимпиадах.

Характеристика видов шахмат (классические, быстрые, шахматная композиция, компьютерные шахматы, игра в интернете).

Базовые сведения о теории шахмат.

Основные правила проведения соревнований по шахматам. Шахматные часы. Роль судьи соревнований по шахматам. Словарь терминов и определений по шахматам.

Занятия шахматами для развития умственных способностей и укрепления здоровья. Режим дня при занятиях шахматами. Сведения о личностных качествах, необходимых шахматисту и способах их развития. Значение занятий шахматами для формирования положительных качеств личности человека.

Правила поведения и техники безопасности при занятиях шахматами.

Способы физкультурной и шахматной деятельности на уроках физической культуры.

Способы физкультурной деятельности:

подбор и составление комплексов общеразвивающих, специальных упражнений для занятий общефизической подготовкой;

составление комбинаций упражнений для утренней гимнастики с индивидуальным дозированием физических упражнений;

подбор физических упражнений для организации развивающих, подвижных игр и спортивных эстафет с шахматной тематикой;

организация и проведение подвижных игр с шахматной тематикой во время активного отдыха и каникул.

Способы шахматной деятельности:

самостоятельная организация развивающих, подвижных игр и спортивных эстафет с шахматной тематикой, в том числе игр на напольной шахматной доске в спортивном зале;

подготовка мест для занятий шахматами в спортзале на напольной шахматной доске.

Физическое совершенствование и развитие навыков игры в шахматы.

Физкультурно-оздоровительная деятельность:

общеразвивающие и специальные упражнения на развитие физических качеств.

Шахматная деятельность:

подвижные игры с шахматной тематикой (правила игры) на напольной шахматной доске;

спортивные эстафеты с шахматной тематикой (нахождение шахматных полей с помощью алгебраической нотации), конструировать в ходе спортивных эстафет и подвижных игр различные способы ставить мат одинокому королю.

168.4.12.7. Содержание модуля «Подвижные шахматы» направлено на достижение обучающимися личностных, метапредметных и предметных результатов обучения.

168.4.12.7.1. При изучении модуля «Подвижные шахматы» на уровне начального общего образования у обучающихся будут сформированы следующие личностные результаты:

проявление чувства гордости за свою Родину, российский народ и историю России через достижения отечественной сборной команды страны на мировых первенствах, чемпионатах Европы, Всемирных шахматных олимпиад;

проявление уважительного отношения к сверстникам, культуры общения и взаимодействия, нравственного поведения, проявление положительных качеств личности, осознанного и ответственного отношения к собственным поступкам, решение проблем в процессе занятий шахматами;

ценности здорового и безопасного образа жизни, усвоение правил безопасного поведения в учебной, соревновательной, досуговой деятельности и чрезвычайных ситуациях при занятии шахматами.

168.4.12.7.2. При изучении модуля «Подвижные шахматы» на уровне начального общего образования у обучающихся будут сформированы следующие метапредметные результаты:

умение самостоятельно определять цели и задачи своего обучения средствами шахмат, развивать мотивы и интересы своей познавательной деятельности в физкультурно-спортивном направлении;

умение планировать пути достижения целей с учетом наиболее эффективных способов решения задач средствами плавания в учебной, игровой, соревновательной и досуговой деятельности, соотносить свои действия с планируемыми результатами в шахматах, определять и корректировать способы действий в рамках предложенных условий;

умение владеть основами самоконтроля, самооценки, выявлять, анализировать и находить способы устранения ошибок при выполнении технических приёмов и соревнований по шахматам;

умение организовывать совместную деятельность с учителем и сверстниками, работать индивидуально и в группе, формулировать, аргументировать и отстаивать своё мнение, соблюдать нормы информационной избирательности, этики и этикета.

168.4.12.7.3. При изучении модуля «Подвижные шахматы» на уровне начального общего образования у обучающихся будут сформированы следующие предметные результаты:

понимание значения шахмат как средства развития общих способностей и повышения функциональных возможностей основных систем организма и укрепления здоровья человека;

знание правил проведения соревнований по шахматам в учебной, соревновательной и досуговой деятельности;

умение подбирать, составлять и осваивать самостоятельно и при участии и помощи родителей простейшие комплексы общеразвивающих, специальных упражнений для физического развития;

владение правилами поведения и требованиями безопасности при организации занятий шахматами;

участие в соревновательной деятельности внутри школьных этапов различных соревнований, фестивалей, конкурсов по шахматам;

знание и выполнение тестовых упражнений по шахматной подготовленности для участия в соревнованиях по шахматам.

168.4.13. Модуль «Бадминтон».

168.4.13.1. Пояснительная записка модуля «Бадминтон».

Модуль «Бадминтон» (далее – модуль по бадминтону, бадминтон) на уровне начального общего образования разработан с целью оказания методической помощи учителю физической культуры в создании рабочей программы по учебному предмету «Физическая культура» с учётом современных тенденций в системе образования и использования спортивно-ориентированных форм, средств и методов обучения по различным видам спорта.

Игра в бадминтон является эффективным средством укрепления здоровья и физического развития обучающихся. Занятия бадминтоном позволяют разносторонне воздействовать на организм человека, развивают быстроту, силу, выносливость, координацию движения, улучшают подвижность в суставах, способствуют приобретению широкого круга двигательных навыков, воспитывают волевые качества. Все движения в бадминтоне носят естественный характер, базирующийся на беге, прыжках, различных перемещениях.

Широкая возможность вариативности нагрузки позволяет использовать бадминтон, как реабилитационное средство, в группах общей физической подготовки и на занятиях в специальной медицинской группе. Занятия бадминтоном вызывают значительные морфофункциональные изменения в деятельности зрительных анализаторов, в частности, улучшается глубинное и периферическое зрение, повышается способность нервно-мышечного аппарата к быстрому напряжению и расслаблению мышц. Эффективность занятий бадминтоном обоснована для коррекции зрения и осанки ребёнка.

В процессе игры в бадминтон обучающиеся испытывают положительные эмоции: жизнерадостность, бодрость, инициативу, благодаря чему игра представляет собой средство не только физического развития, но и активного отдыха всех детей. Игра в бадминтон на открытом воздухе (в парке, на пляжах вблизи водоёмов или просто во дворе дома) создаёт прекрасные условия для насыщения организма человека кислородом во время выполнения двигательной активности.

168.4.13.2. Целью изучения модуля «Бадминтон» является формирование у обучающихся основ здорового образа жизни, активной творческой самостоятельности в проведении разнообразных форм занятий физическими упражнениями посредством бадминтона, укрепление и сохранение здоровья обучающихся, приобретение ими знаний и способов самостоятельной деятельности, развитие физических качеств и освоение физических упражнений оздоровительной, спортивной и прикладно-ориентированной направленности.

168.4.13.3. Задачами изучения модуля «Бадминтон» являются:

всестороннее гармоничное развитие обучающихся, создание условий для воспроизводства необходимого объёма их двигательной активности в режиме учебного дня и досуговой деятельности средствами игры в бадминтон, бадминтонных упражнений и подвижных игр с элементами бадминтона;

формирование физического, нравственного, психологического и социального здоровья обучающихся, повышения уровня развития двигательных способностей в соответствии с сенситивными периодами младшего школьного возраста, повышение функциональных возможностей организма, обеспечение культуры безопасного поведения на занятиях по бадминтону;

обогащение двигательного опыта обучающихся физическими упражнениями с общеразвивающей и корригирующей направленностью посредством освоения технических действий и подвижных игр с элементами бадминтона;



освоение знаний и формирование представлений о бадминтоне как виде спорта, его истории развития, способах формирования здоровья, физического развития и физической подготовки обучающихся;

обучение двигательным и инструктивным умениям и навыкам, техническим действиям игры в бадминтон, правилам организации самостоятельных занятий бадминтоном;

воспитание социально значимых качеств личности, норм коллективного взаимодействия и сотрудничества в игровой и соревновательной деятельности средствами бадминтона;

популяризация бадминтона среди детей, привлечение обучающихся, проявляющих повышенный интерес и способности к занятиям бадминтоном, в школьные спортивные клубы, секции, к участию в соревнованиях;

выявление, развитие и поддержка одарённых детей в области спорта.

#### 168.4.13.4. Место и роль модуля «Бадминтон».

Модуль «Бадминтон» удачно сочетается практически со всеми базовыми видами спорта, входящими в содержание учебного предмета «Физическая культура» (легкая атлетика, гимнастика, спортивные игры), предполагая доступность освоения учебного материала всем возрастным категориям обучающихся, независимо от уровня их физического развития, физической подготовленности, здоровья и гендерных особенностей.

Интеграция модуля по бадминтону поможет обучающимся в освоении содержательных разделов программы учебного предмета «Физическая культура» – «Знания о физической культуре», «Способы самостоятельной деятельности», «Физическое совершенствование» в рамках реализации рабочей программы учебного предмета «Физическая культура», при подготовке и проведении спортивных мероприятий, в достижении образовательных результатов внеурочной деятельности и дополнительного образования, деятельности школьных спортивных клубов.

#### 168.4.13.5. Модуль «Бадминтон» может быть реализован в следующих вариантах:

при самостоятельном планировании учителем физической культуры процесса освоения обучающимися учебного материала по флорболу с выбором различных элементов флорбола, с учётом возраста и физической подготовленности обучающихся;

в виде целостного последовательного учебного модуля, изучаемого за счёт части учебного плана, формируемой участниками образовательных отношений из перечня, предлагаемого образовательной организацией, включающей, в частности, учебные модули по выбору обучающихся, родителей (законных представителей) несовершеннолетних обучающихся, в том числе предусматривающие удовлетворение различных интересов обучающихся (при организации и проведении уроков физической культуры с 3-х часовой недельной нагрузкой рекомендуемый объём в 1 классе – 33 часа, во 2, 3, 4 классах – по 34 часа);

в виде дополнительных часов, выделяемых на спортивно-оздоровительную работу с обучающимися в рамках внеурочной деятельности и (или) за счет посещения обучающимися спортивных секций, школьных спортивных клубов, включая использование учебных модулей по видам спорта (рекомендуемый объём в 1 классе – 33 часа, во 2, 3, 4 классах – по 34 часа).

#### 168.4.13.6. Содержание модуля «Бадминтон».

Знания о бадминтоне.

Бадминтон как вид спорта. Правила безопасного поведения во время занятий бадминтоном. Место для занятий бадминтоном. Спортивное оборудование и инвентарь. Одежда для занятий бадминтоном. Техника безопасности при выполнении физических упражнений бадминтона, проведении игр и спортивных эстафет с элементами бадминтона.

История зарождения бадминтона в мире и России. Выдающиеся достижения отечественных спортсменов – бадминтонистов на международной арене.

Особенности структуры двигательных действий в бадминтоне. Показатели развития физических качеств: гибкости, координации, быстроты.

Основные группы мышц человека. Эластичность мышц. Развитие подвижности суставов. Первые внешние признаки утомления на занятиях бадминтоном.

Способы самостоятельной деятельности.

Бадминтон как средство укрепления здоровья, профилактики глазных заболеваний и развития физических качеств. Бадминтон как вид двигательной активности в режиме дня. Правила личной гигиены во время занятий бадминтоном. Закаливание организма средствами занятий бадминтоном.

Контрольные измерения массы и длины своего тела. Осанка. Упражнения с элементами бадминтона для профилактики миопии. Планирование индивидуального распорядка дня. Соблюдение правил безопасности в игровой деятельности. Способы самоконтроля за физической нагрузкой при выполнении игровых упражнений бадминтона. Самостоятельные развивающие, подвижные игры и спортивные эстафеты, командные перестроения.

Подбор индивидуальных и парных упражнений с разноцветными воланами для профилактики миопии. Подбор и составление комплексов общеразвивающих и специальных упражнений бадминтона. Освоение навыков по самостоятельному ведению общей и специальной разминки.

Самостоятельное проведение разминки, организация и проведение спортивных эстафет, игр и игровых заданий, принципы проведения эстафет при ролевом участии (капитан команды, участник, судья, организатор).

Физическое совершенствование.

Организующие команды и приёмы. Освоение универсальных умений при выполнении организующих команд: «Стройся», «Смирно», «На первый, рассчитайся», «Вольно», «Шагом марш», «На месте стой, раз, два», «Равняйся», «В две шеренги становись».

Освоение универсальных умений при выполнении организующих команд и строевых упражнений: построение и перестроение в одну, две шеренги, стоя на месте, повороты направо и налево, передвижение в колонне по одному с равномерной скоростью. Совершенствование универсальных умений при выполнении организующих команд и строевых упражнений.

Демонстрация умений построения и перестроения, перемещений различными способами передвижений, включая приставные шаги, выпады, прыжки.

Упражнения общей и специальной разминки. Влияние выполнения упражнений общей и специальной разминки на подготовку мышц тела к выполнению физических упражнений бадминтона. Освоение техники выполнения упражнений общей и специальной разминки с контролем дыхания. Самостоятельное проведение разминки по её видам.

Индивидуальные и парные упражнения с разноцветными воланами для профилактики миопии.

Упражнения для развития моторики и координации с предметами. Жонглирование рукой, гимнастической палкой, ракеткой шарика, волана. Основные хваты ракетки. Перемещения с воланом и ракеткой. Смена хвата и работа ног.

Бадминтонные технические упражнения. Игра у сетки и выпады. Игра у сетки и начало игры.

Подбор комплекса и демонстрация техники выполнения упражнений с элементами бадминтона: общеразвивающие, спортивные, профилактические.

Подбор и демонстрация комплекса упражнений для развития гибкости, координационно-скоростных способностей.

Игры и игровые задания, спортивные эстафеты. Эстафеты с ракеткой, шариком и воланом. Подвижные игры: «Падающий волан», «Убеги от водящего», «Унеси волан», «Четные и нечетные», «Парная гонка волана», «Подбей волан», «Загони волан в круг», «Салки с воланами», «Закинь волан», «Бой с тенью», «Падающий волан с ракеткой».

Индивидуальное и коллективное творчество по созданию эстафет и игровых заданий.

Выполнение освоенных упражнений с элементами бадминтона. Выполнение упражнений на развитие отдельных мышечных групп (спины, живота, плечевого пояса, плеча, предплечья, кисти, таза, бедра, голени, стопы). Выполнение упражнений с учётом особенностей режима работы мышц (динамичные, статичные). Освоение правил бадминтона.

Упражнения для освоения техники бадминтона. Подача и обмен ударами. Отброс слева и справа. Плоские удары в центре корта.

Игры и игровые задания, спортивные эстафеты. Эстафеты с ракеткой и воланом. Подвижные игры: «Бой с тенью», «Падающий волан с ракеткой», «Бадминтон левыми руками», «Двурукий бадминтон», «Четные и нечетные».

168.4.13.7. Содержание модуля «Бадминтон» способствует достижению обучающимися личностных, метапредметных и предметных результатов обучения.

168.4.13.7.1. При изучении модуля «Бадминтон» на уровне начального общего образования у обучающихся будут сформированы следующие личностные результаты:

проявление чувства гордости за свою Родину, российский народ и историю России через достижения отечественной сборной команды страны на мировых первенствах, чемпионатах Европы, Олимпийских играх;

проявление уважительного отношения к сверстникам, культуры общения и взаимодействия, терпимости и толерантности в достижении общих целей при совместной деятельности на принципах доброжелательности и взаимопомощи;

проявление положительных качеств личности и управление своими эмоциями в различных (нестандартных) ситуациях и условиях, умение не создавать конфликтов и находить выходы из спорных ситуаций;

проявление дисциплинированности, трудолюбия и упорства в достижении поставленных целей на основе представлений о нравственных нормах, социальной справедливости и свободе;

способность принимать и осваивать социальную роль обучающегося, развитие мотивов учебной деятельности, стремление к познанию и творчеству, эстетическим потребностям;

оказание бескорыстной помощи своим сверстникам, нахождение с ними общего языка и общих интересов;

понимание установки на безопасный, здоровый образ жизни, наличие мотивации к творческому труду, работе на результат, бережному отношению к материальным и духовным ценностям.

168.4.13.7.2. При изучении модуля «Бадминтон» на уровне начального общего образования у обучающихся будут сформированы следующие метапредметные результаты:

овладение способностью принимать и сохранять цели и задачи учебной деятельности, поиска средств и способов её осуществления;

умение планировать, контролировать и оценивать учебные действия, собственную деятельность, распределять нагрузку и отдых в процессе ее выполнения, определять наиболее эффективные способы достижения результата;

умение характеризовать действия и поступки, давать им анализ и объективную оценку на основе освоенных знаний и имеющегося опыта;

понимание причин успеха или неуспеха учебной деятельности и способность конструктивно действовать даже в ситуациях неуспеха;

определение общей цели и путей ее достижения, умение договариваться о распределении функций в учебной, игровой и соревновательной деятельности, оценка собственного поведения и поведения окружающих;

обеспечение защиты и сохранности природы во время активного отдыха и занятий физической культурой;

организация самостоятельной деятельности с учетом требований ее безопасности, сохранности инвентаря и оборудования, организации места занятий;

способность выделять и обосновывать эстетические признаки в физических упражнениях, двигательных действиях, оценивать красоту телосложения и осанки, сравнивать их с эталонными образцами.

168.4.13.7.3. При изучении модуля «Бадминтон» на уровне начального общего образования у обучающихся будут сформированы следующие предметные результаты:

представления о значении занятий бадминтоном как средством для укрепления здоровья, профилактики глазных заболеваний, организации досуговой деятельности и воспитания физических качеств человека;

знания истории зарождения бадминтона, достижения отечественных спортсменов – бадминтонистов на международной арене;

представление о сущности и основных правилах игры в бадминтон;

умение характеризовать упражнения и комплексы упражнений: общефизической, корригирующей направленности, подготовительного, специального воздействия для занятий бадминтоном, для развития двигательных способностей, индивидуальных и парных бадминтонных технических элементов, техники их выполнения;

демонстрация навыков безопасного поведения во время занятий бадминтоном, личной гигиены, выполнения требований к спортивной одежде и обуви, спортивному инвентарю для занятий бадминтоном;

демонстрация навыков систематического наблюдения за своим физическим состоянием, показателями физического развития и физической подготовленности;

демонстрация универсальных умений при выполнении организующих команд и строевых упражнений;

умение выполнять и составлять комплексы общеразвивающих, специальных и корригирующих упражнений, упражнений на развитие быстроты, координации, гибкости;

демонстрация техники выполнения общеразвивающих, спортивных, профилактических упражнений с элементами бадминтона;

умение выполнять бадминтонные технические упражнения: выпады, начало игры, игра у сетки, подача и обмен ударами, отброс слева и справа, плоские удары в центре корта;

умение организовать самостоятельные занятия бадминтоном со сверстниками, подвижные игры с элементами бадминтоном;

выполнение контрольно-тестовых упражнений по общей и специальной физической подготовке и умение оценивать по показателям индивидуальный уровень физической подготовленности;

проявление уважительного отношения к одноклассникам, культуры общения и взаимодействия, терпимости и толерантности в достижении общих целей в учебной и игровой деятельности на занятиях бадминтоном.

168.4.14. Модуль «Триатлон».

168.4.14.1. Пояснительная записка модуля «Триатлон».

Модуль «Триатлон» (далее – модуль по триатлону, триатлон) на уровне начального образования разработан с целью оказания методической помощи учителю физической культуры в создании рабочей программы по учебному предмету «Физическая культура» с учётом современных тенденций в системе образования и использования спортивно-ориентированных форм, средств и методов обучения по различным видам спорта.

Триатлон, как комплексный вид спорта, объединяет наиболее популярные циклические спортивные дисциплины – плавание, велогонка, бег и способствует всестороннему физическому, интеллектуальному, нравственному развитию, патриотическому воспитанию обучающихся и личностному самоопределению. Занятия триатлоном обеспечивают эффективное развитие физических качеств, имеют оздоровительную направленность, повышают уровень функционирования всех систем организма человека.

Использование средств триатлона в образовательной деятельности содействуют формированию у обучающихся важные для жизни навыки и черты характера (целеустремленность, настойчивость, решительность, коммуникабельность, самостоятельность, силу воли и уверенность в своих силах), дают возможность вырабатывать навыки общения, дисциплинированности, самообладания, терпимости, ответственности.

168.4.14.2. Целью изучения модуля «Триатлон» является формирование у обучающихся навыков общечеловеческой культуры и социального самоопределения, устойчивой мотивации к сохранению и укреплению собственного здоровья, ведению здорового образа жизни через занятия физической культурой и спортом с использованием средств вида спорта «триатлон».

168.4.14.3. Задачами изучения модуля «Триатлон» являются:

всестороннее гармоничное развитие детей младшего школьного возраста, увеличение объёма их двигательной активности;

формирование общих представлений о виде спорта «триатлон», его возможностях и значении в процессе укрепления здоровья, физическом развитии и физической подготовке обучающихся;

укрепление физического, психологического и социального здоровья обучающихся, развитие основных физических качеств и повышение функциональных возможностей их организма средствами триатлона;

формирование образовательного и культурного фундамента у обучающегося средствами триатлона и создание необходимых предпосылок для его самореализации;

формирование культуры движений, обогащение двигательного опыта физическими упражнениями с общеразвивающей и корригирующей направленностью, техническими приемами вида спорта «триатлон»;

воспитание положительных качеств личности, норм коллективного взаимодействия и сотрудничества;

развитие положительной мотивации и устойчивого учебно-познавательного интереса к предмету «Физическая культура» средствами триатлона;

популяризация триатлона среди подрастающего поколения, привлечение обучающихся, проявляющих повышенный интерес и способности к занятиям триатлоном в школьные спортивные клубы, секции, к участию в соревнованиях;

выявление, развитие и поддержка одарённых детей в области спорта.

168.4.14.4. Место и роль модуля «Триатлон».

Модуль «Триатлон» доступен для освоения всем обучающимся, независимо от уровня их физического развития и гендерных особенностей и расширяет спектр физкультурно-спортивных направлений в общеобразовательных организациях.

Специфика модуля по триатлону сочетается практически со всеми базовыми видами спорта (легкая атлетика, гимнастика, спортивные игры и другие), предполагая доступность освоения учебного материала всем возрастным категориям обучающихся, независимо от уровня их физического развития и гендерных особенностей.

Интеграция модуля по триатлону поможет обучающимся в освоении образовательных программ в рамках внеурочной деятельности, дополнительного образования, деятельности школьных спортивных клубов, подготовке обучающихся к сдаче норм ГТО и участию в спортивных соревнованиях.

168.4.14.5. Модуль «Триатлон» может быть реализован в следующих вариантах:  
при самостоятельном планировании учителем физической культуры процесса освоения обучающимися учебного материала по триатлону с выбором различных элементов триатлона, с учётом возраста и физической подготовленности обучающихся;

в виде целостного последовательного учебного модуля, изучаемого за счёт части учебного плана, формируемой участниками образовательных отношений из перечня, предлагаемого образовательной организацией, включающей, в частности, учебные модули по выбору обучающихся, родителей (законных представителей) несовершеннолетних обучающихся, в том числе предусматривающие удовлетворение различных интересов обучающихся (при организации и проведении уроков физической культуры с 3-х часовой недельной нагрузкой рекомендуемый объём в 1 классе – 33 часа, во 2, 3, 4 классах – по 34 часа);

в виде дополнительных часов, выделяемых на спортивно-оздоровительную работу с обучающимися в рамках внеурочной деятельности и (или) за счёт посещения обучающимися спортивных секций, школьных спортивных клубов, включая использование учебных модулей по видам спорта (рекомендуемый объём в 1 классе – 33 часа, во 2, 3, 4 классах – по 34 часа).

168.4.14.6. Содержание модуля «Триатлон».

Знания о триатлоне.

История зарождения триатлона. Легендарные отечественные и зарубежные триатлонисты и тренеры. Достижения Национальной сборной команды страны по триатлону на чемпионатах мира, Европы, Олимпийских играх.

Словарь терминов и определений по триатлону. Спортивные дисциплины (разновидности) триатлона.

Первые правила соревнований по триатлону. Современные правила соревнований по триатлону.

Состав судейской коллегии, обслуживающей соревнования по триатлону.

Инвентарь и оборудование для занятий триатлоном. Основные узлы спортивного велосипеда, основы технического обслуживания велосипеда.

Правила безопасного поведения во время занятий триатлоном.

Правила по безопасной культуре поведения во время посещений соревнований по триатлону.

Триатлон, как средство укрепления здоровья, закаливания и развития физических качеств.

Режим дня обучающегося при занятиях триатлоном. Правила личной гигиены во время занятий триатлоном.

Способы самостоятельной деятельности.

Соблюдение личной гигиены, требований к спортивной одежде и обуви для занятий триатлоном.

Первые внешние признаки утомления. Способы самоконтроля за физической нагрузкой.

Уход за спортивным инвентарем и оборудованием при занятиях триатлоном. Подбор велосипеда с учетом роста.

Основы организации самостоятельных занятий триатлоном.

Подвижные игры и правила их проведения. Организация и проведение игр с элементами триатлона со сверстниками в активной досуговой деятельности.

Составление комплексов различной направленности: утренней гигиенической гимнастики, корригирующей гимнастики, дыхательной гимнастики, упражнений для укрепления суставов, упражнений для развития физических качеств, упражнений для глаз, упражнений формирования осанки и профилактики плоскостопия.

Подбор и составление комплексов упражнений, направленные на развитие специальных физических качеств триатлониста самостоятельно и при участии и помощи родителей;

Контрольно-тестовые упражнения по общей физической, специальной и технической подготовке.

Физическое совершенствование.

Комплексы общеразвивающих упражнений. Комплексы специальной разминки перед соревнованиями.

Комплексы корригирующей гимнастики с использованием специальных упражнений (в том числе в воде).

Комплексы специальных упражнений для формирования техники движений и двигательных навыков, необходимых в триатлоне.

Способы регулирования физической нагрузки при занятиях триатлоном.

Подвижные игры и эстафеты с элементами триатлона.

Подвижные игры в воде: «Поплавок», «Звездочка», «Кто дальше проскользит», «Пятнашки», «Караси и щуки», игры с мячом и различными предметами.

Подвижные игры с использованием велосипеда: «Кто дольше простоит», «Змейка», «Коснись ногой земли», ««Подними предмет», «Собери пирамидку».

Подвижные игры на площадке: «Пятнашки», «Чехарда», игры с мячом.

Эстафеты, направленные на развитие физических и специальных качеств.

Техника передвижения:

в воде: упражнения для начального обучения технике спортивных способов плавания – кроль на груди и кроль на спине (имитационные упражнения на суше, упражнения в воде с неподвижной опорой, с подвижной опорой, без опоры): упражнения для изучения движений ногами, согласования движений ногами и дыхания движений руками, движений руками и дыхания, упражнения для изучения общего согласования движений;

на велосипеде: правильная посадка, обучение началу движения, передвижению на велосипеде, торможению и остановке, формирование навыка сохранения равновесия на неустойчивой опоре (велосипеде), езда в положении сидя в седле или стоя на педалях, с поворотами и разворотами, по кругу, «змейкой»;

бегом: бег обычный, семенящий, с ускорением, приставными и скрестными шагами, спиной вперед, челночный, на различные дистанции и с различной скоростью.

Учебные соревнования по триатлону. Участие в соревновательной деятельности.

168.4.14.7. Содержание модуля «Триатлон» направлено на достижение обучающимися личностных, метапредметных и предметных результатов обучения.

168.4.14.7.1. При изучении модуля «Триатлон» на уровне начального общего образования у обучающихся будут сформированы следующие личностные результаты:

проявление чувства гордости за свою Родину, российский народ и историю России через достижения российских спортсменов и Национальной сборной команды страны по триатлону на чемпионатах Европы, мира, Олимпийских играх;

проявление уважительного отношения к сверстникам, культуры общения и взаимодействия в достижении общих целей при совместной деятельности на принципах доброжелательности и взаимопомощи;

проявление дисциплинированности, трудолюбия и упорства в достижении поставленных целей на основе представлений о нравственных нормах, социальной справедливости и свободе;

проявление положительных качеств личности и управление своими эмоциями в различных ситуациях и условиях; способность к самостоятельной, творческой и ответственной деятельности средствами триатлона;

понимание установки на безопасный, здоровый образ жизни, наличие мотивации к творческому труду, работе на результат, бережному отношению к материальным и духовным ценностям.

168.4.14.7.2. При изучении модуля «Триатлон» на уровне начального общего образования у обучающихся будут сформированы следующие метапредметные результаты:

овладение способностью принимать и сохранять цели и задачи учебной деятельности, поиска средств и способов её осуществления;

умение планировать, контролировать и оценивать учебные действия, собственную деятельность, распределять нагрузку и отдых в процессе ее выполнения, определять наиболее эффективные способы достижения результата;

умение характеризовать действия и поступки, давать им анализ и объективную оценку на основе освоенных знаний и имеющегося опыта;

понимание причин успеха или неуспеха учебной деятельности и способность конструктивно действовать даже в ситуациях неуспеха;

определение общей цели и путей её достижения, умение договариваться о распределении функций в учебной, игровой и соревновательной деятельности, оценка собственного поведения и поведения окружающих;

обеспечение защиты и сохранности природы во время активного отдыха и занятий физической культурой;

способность организации самостоятельной деятельности с учётом требований её безопасности, сохранности инвентаря и оборудования, организации места занятий;

способность выделять и обосновывать эстетические признаки в физических упражнениях, двигательных действиях, оценивать красоту телосложения и осанки, сравнивать их с эталонными образцами;

владение основами самоконтроля, самооценки, принятия решений и осуществления осознанного выбора в учебной и познавательной деятельности.

168.4.14.7.3. При изучении модуля «Триатлон» на уровне начального общего образования у обучающихся будут сформированы следующие предметные результаты:

представления о роли и значении занятий триатлоном, как средством укрепления здоровья, закаливания и развития физических качеств человека;

знания по истории возникновения триатлона, достижениях Национальной сборной команды страны по триатлону на чемпионатах мира, Европы, Олимпийских играх; о легендарных отечественных и зарубежных триатлонистах и тренерах;

знания о спортивных дисциплинах триатлона и основных правилах соревнований по триатлону;

навыки безопасного поведения во время занятий триатлоном и посещений соревнований по триатлону;

знания и соблюдение базовых правил личной гигиены, требований к спортивной одежде, обуви и спортивному инвентарю для занятий триатлоном;

знания о базовых навыках самоконтроля и наблюдения за своим физическим состоянием и величиной физических нагрузок;

знания основ организации самостоятельных занятий физической культурой и спортом со сверстниками, организации и проведения со сверстниками подвижных игр специальной направленности с элементами триатлона;

знание, умение составлять и осваивать упражнения и комплексы утренней гигиенической гимнастики, дыхательной гимнастики, упражнений для глаз, для формирования осанки, профилактики плоскостопия;

умение выполнять комплексы общеразвивающих и корригирующих упражнений, упражнений на развитие быстроты, ловкости, гибкости, упражнений для укрепления голеностопных суставов, специальных упражнений для формирования технических навыков триатлониста;

умение выполнять различные виды передвижений характерных для триатлона (плавание, велогонка, бег) в упрощенных условиях естественной среды (оборудованные



водоемы, велодорожки, лесопарковая зона) в учебной, игровой и соревновательной деятельности;

умение демонстрировать базовые навыки спортивного плавания включая: прыжки в воду, скольжения, повороты, умение ориентироваться в воде, плавание кролем на груди и на спине;

умение выполнять индивидуальные технические приемы на велосипеде включая: быструю и безопасную посадку на велосипед, разгон, остановки, прохождение поворотов и разворотов;

знание назначения основных узлов спортивного велосипеда, овладение основными навыками технического обслуживания велосипеда;

способность концентрировать свое внимание на базовых элементах техники движений в различных сегментах триатлона, устранять ошибки после подсказки учителя;

участие в контрольных занятиях и учебных соревнованиях по триатлону (или по входящим в триатлон спортивным дисциплинам) на укороченных дистанциях и по упрощенным правилам;

выполнение контрольно-тестовых упражнений по общей и специальной физической подготовке триатлониста.

168.4.15. Модуль «Лапта».

168.4.15.1. Пояснительная записка модуля «Лапта».

Модуль «Лапта» (далее – модуль по лапте, лапта) на уровне начального общего образования разработан с целью оказания методической помощи учителю физической культуры в создании рабочей программы по учебному предмету «Физическая культура» с учётом современных тенденций в системе образования и использования спортивно-ориентированных форм, средств и методов обучения по различным видам спорта.

Русская лапта – одна из древнейших национальных спортивных игр. В настоящее время русская лапта является официальным видом спорта. Лаптой можно заниматься с дошкольного возраста и продолжать эту деятельность на протяжении многих лет жизни.

Лапта является универсальным средством физического воспитания и способствует гармоничному развитию, укреплению здоровья детей. В образовательном процессе средства лапты содействуют комплексному развитию у обучающихся всех физических качеств, комплексно влияют на органы и системы растущего организма ребенка, укрепляя и повышая их функциональный уровень.

Лапта выделяется среди других игровых видов спорта своей экономической доступностью. При проведении учебной и внеурочной деятельности не требуется больших средств на приобретение соответствующего оборудования и инвентаря. Эту игру можно организовать для мальчиков и девочек, как в зале, так и на открытом воздухе.

Регулярные занятия лаптой содействуют развитию личностных качеств обучающихся, формированию коллективизма, инициативности, решительности, развития морально-волевых качеств, а также способствует формированию комплекса психофизиологических свойств организма. Игровой процесс обеспечивает развитие образовательного потенциала личности, ее индивидуальности, творческого отношения к деятельности.

168.4.15.2. Целью изучения модуля «Лапта» является формирование у обучающихся навыков общечеловеческой культуры и социального самоопределения, устойчивой мотивации к сохранению и укреплению собственного здоровья, ведению здорового образа жизни через занятия физической культурой и спортом с использованием средств вида спорта «лапта».

168.4.15.3. Задачами изучения модуля «Лапта» являются:

всестороннее гармоничное развитие детей и подростков, увеличение объёма их двигательной активности;

укрепление физического, психологического и социального здоровья обучающихся, развитие основных физических качеств и повышение функциональных возможностей их организма, обеспечение безопасности на занятиях по лапте;

формирование общих представлений о лапте, ее истории развития, возможностях и значении в процессе укрепления здоровья, физическом развитии и физической подготовке обучающихся;

формирование культуры движений, обогащение двигательного опыта физическими упражнениями с общеразвивающей и корригирующей направленностью, техническими действиями и приемами вида спорта «лапта»;

воспитание положительных качеств личности, норм коллективного взаимодействия и сотрудничества;

развитие положительной мотивации и устойчивого учебно-познавательного интереса к учебному предмету «Физическая культура» средствами лапты;

выявление, развитие и поддержка одарённых детей в области спорта.

168.4.15.4. Место и роль модуля «Лапта».

Модуль «Лапта» доступен для освоения всем обучающимся, независимо от уровня их физического развития и гендерных особенностей, и расширяет спектр физкультурно-спортивных направлений в общеобразовательных организациях.

Интеграция модуля по лапте поможет обучающимся в освоении содержательных компонентов и модулей по легкой атлетике, подвижным и спортивным играм, гимнастике, а также в освоении программ в рамках внеурочной деятельности, деятельности школьных спортивных клубов, подготовке обучающихся к сдаче норм ГТО и участию в спортивных мероприятиях.

168.4.15.5. Модуль «Лапта» может быть реализован в следующих вариантах:

при самостоятельном планировании учителем физической культуры процесса освоения обучающимися учебного материала по лапте с выбором различных элементов лапты, с учётом возраста и физической подготовленности обучающихся;

в виде целостного последовательного учебного модуля, изучаемого за счёт части учебного плана, формируемой участниками образовательных отношений из перечня, предлагаемого образовательной организацией, включающей, в частности, учебные модули по выбору обучающихся, родителей (законных представителей) несовершеннолетних обучающихся, в том числе предусматривающие удовлетворение различных интересов обучающихся (при организации и проведении уроков физической культуры с 3-х часовой недельной нагрузкой рекомендуемый объём в 1 классе – 33 часа, во 2, 3, 4 классах – по 34 часа);

в виде дополнительных часов, выделяемых на спортивно-оздоровительную работу с обучающимися в рамках внеурочной деятельности и (или) за счет посещения обучающимися спортивных секций, школьных спортивных клубов, включая использование учебных модулей по видам спорта (рекомендуемый объём в 1 классе – 33 часа, во 2, 3, 4 классах – по 34 часа).

168.4.15.6. Содержание модуля «Лапта».

Знания о лапте.

История зарождения лапты. Современное состояние лапты в Российской Федерации.

Разновидности лапты. Основные понятия о спортивных сооружениях и инвентаре.

Правила безопасного поведения во время занятий лаптой.

Режим дня при занятиях лаптой. Правила личной гигиены во время занятий лаптой.

Способы самостоятельной деятельности.

Подвижные игры и правила их проведения. Организация и проведение игр специальной направленности с элементами лапты.

Самоконтроль и его роль в учебной и соревновательной деятельности. Дневник самонаблюдения.

Правила безопасного поведения во время соревнований по лапте в качестве зрителя, болельщика.

Подбор и составление комплексов общеразвивающих, специальных и имитационных упражнений для занятий лаптой.

Тестирование уровня физической подготовленности игроков в лапту.

Физическое совершенствование.

Комплексы общеразвивающих упражнений без предметов и с предметами для развития физических качеств (быстроты, силы, скоростно-силовых качеств, ловкости, выносливости, гибкости).

Подвижные игры с элементами лапты: «Поймай лису», «Баскетбол с теннисным мячом», «Перестрелки» и другие.

Специально-подготовительные упражнения для начального обучения технике игры в лапту.

Учебные игры в лапту. Малые (упрощенные) игры в лапту. Участие в соревновательной деятельности.

168.4.15.7. Содержание модуля «Лапта» направлено на достижение обучающимися личностных, метапредметных и предметных результатов обучения.

168.4.15.7.1. В результате изучения модуля «Лапта» на уровне начального общего образования у обучающихся будут сформированы следующие личностные результаты:

проявление чувства гордости за свою Родину, российский народ и историю России через знание истории и современного состояния развития лапты;

проявление уважительного отношения к сверстникам, культуры общения и взаимодействия, нравственного поведения, проявление положительных качеств личности, осознанного и ответственного отношения к собственным поступкам, решение проблем в процессе занятий лаптой;

понимание ценности здорового и безопасного образа жизни, усвоение правил безопасного поведения в учебной, соревновательной, досуговой деятельности и чрезвычайных ситуациях при занятии лаптой.

168.4.15.7.2. В результате изучения модуля «Лапта» на уровне начального общего образования у обучающихся будут сформированы следующие метапредметные результаты:

умение самостоятельно определять цели своего обучения средствами лапты и составлять планы в рамках физкультурно-спортивной деятельности, выбирать успешную стратегию и тактику в различных ситуациях;

умение самостоятельно планировать пути достижения целей, в том числе альтернативные, осознанно выбирать наиболее эффективные способы решения задач в учебной, игровой, соревновательной и досуговой деятельности, оценивать правильность выполнения задач, собственные возможности их решения;

владение основами самоконтроля, самооценки, принятия решений и осуществления осознанного выбора в учебной и познавательной деятельности;

умение организовывать совместную деятельность с учителем и сверстниками, работать индивидуально и в группе, формулировать, аргументировать и отстаивать своё мнение, соблюдать нормы информационной избирательности, этики и этикета.

168.4.15.7.3. В результате изучения модуля «Лапта» на уровне начального общего образования у обучающихся будут сформированы следующие предметные результаты:

понимание роли и значения занятий лаптой в формировании личностных качеств, в активном включении в здоровый образ жизни, укреплении и сохранении индивидуального здоровья;

знание правил проведения соревнований по лапте в учебной, соревновательной и досуговой деятельности;

освоение и демонстрация основных технических приемов в защите и нападении игры «лапта»;

умение подбирать, составлять и осваивать самостоятельно, при участии и помощи родителей простейшие комплексы общеразвивающих, специальных и имитационных упражнений для занятий лаптой;

соблюдение правил личной гигиены и ухода за спортивным инвентарем и оборудованием, правил подбора спортивной одежды и обуви для занятий по лапте;

умение осуществлять самоконтроль за физической нагрузкой в процессе занятий лаптой, применять средства восстановления организма после физической нагрузки;

умение демонстрировать общеразвивающие специальные и имитационные упражнения для развития физических качеств, базовых технических приемов;

участие в соревновательной деятельности внутри школьных этапов различных соревнований, участие в соревнованиях по лапте;

знание и выполнение тестовых упражнений по физической подготовленности игроков в лапту.

168.4.16. Модуль «Футбол для всех».

168.4.16.1. Пояснительная записка модуля «Футбол для всех».

Учебный модуль «Футбол для всех» (далее – модуль по футболу, футбол) на уровне начального общего образования разработан с целью оказания методической помощи учителю физической культуры в создании рабочей программы по учебному предмету «Физическая культура» с учётом современных тенденций в системе образования и использования спортивно-ориентированных форм, средств и методов обучения по различным видам спорта.

Футбол – это одно из самых доступных, популярных и массовых средств физического развития и укрепления здоровья широких слоев населения. Игра занимает ведущее место в общей системе физического воспитания подрастающего поколения. Командный характер игры «футбол» воспитывает чувство дружбы, товарищества, взаимопомощи, развивает такие ценные моральные качества, как чувство ответственности, уважение к партнерам и соперникам, дисциплинированность, активность и личные качества – самостоятельность, инициативу, творчество. В процессе игровой деятельности необходимо овладевать сложной техникой и тактикой, развивать физические качества, преодолевать усталость, боль, вырабатывать устойчивость к неблагоприятным условиям внешней среды, строго соблюдать бытовой и спортивный режим. Все это способствует воспитанию волевых черт характера: смелости, стойкости, решительности, выдержки, мужества.

Систематические занятия футболом обеспечивают каждому обучающемуся всестороннее физическое развитие, возможность сохранения здоровья, увеличение продолжительности жизни и работоспособности, приобретение эмоционального, психологического комфорта и залога безопасности жизни.

168.4.16.2. Целью изучения модуля «Футбол для всех» является формирование устойчивых мотивов и потребностей в бережном отношении к своему здоровью, целостном развитии физических и психических качеств, творческом использовании средств физической культуры в организации здорового образа жизни подрастающего поколения с использованием средств игры «футбол».

168.4.16.3. Задачами изучения модуля «Футбол» являются:

приобщение обучающихся к здоровому образу жизни и гармонии тела средствами футбола;

формирование культуры движений, обогащение двигательного опыта физическими упражнениями с общеразвивающей и корригирующей направленностью с использованием средств футбола;

укрепление и сохранения здоровья, развитие основных физических качеств и повышение функциональных способностей организма;

воспитание положительных качеств личности, соблюдение норм коллективного взаимодействия и сотрудничества в игровой и соревновательной деятельности в футболе;

популяризация и увеличение числа занимающихся футболом.

168.4.16.4. Место и роль модуля «Футбол для всех».

Модуль «Футбол для всех» расширяет и дополняет знания, полученные в результате освоения рабочей программы учебного предмета «Физическая культура» для образовательных организаций, реализующих образовательные программы начального общего образования, содействует интеграции уроков физической культуры, внеурочной деятельности, системы дополнительного образования физкультурно-спортивной направленности и деятельности школьного спортивного клуба.

Педагог имеет возможность вариативно использовать учебный материал в разных частях урока по физической культуре с выбором различных элементов игры в футбол с учётом возраста и физической подготовленности обучающихся.

168.4.16.5. Модуль «Футбол для всех» может быть реализован в следующих вариантах:

при самостоятельном планировании учителем физической культуры процесса освоения обучающимися учебного материала по футболу с учётом возраста и физической подготовленности обучающихся;

в виде целостного последовательного учебного модуля, изучаемого за счёт части учебного плана, формируемой участниками образовательных отношений из перечня, предлагаемого образовательной организацией, включающей, в частности, учебные модули по выбору обучающихся, родителей (законных представителей) несовершеннолетних обучающихся, в том числе предусматривающие удовлетворение различных интересов обучающихся (при организации и проведении уроков физической культуры с 3-х часовой недельной нагрузкой рекомендуемый объём в 1 классе – 33 часа, во 2, 3, 4 классах – по 34 часа);

в виде дополнительных часов, выделяемых на спортивно-оздоровительную работу с обучающимися в рамках внеурочной деятельности, деятельности школьных спортивных клубов, включая использование учебных модулей по видам спорта (рекомендуемый объём в 1 классе – 33 часа, во 2, 3, 4 классах – по 34 часа).

168.4.16.6. Содержание модуля «Футбол для всех».

Знания о футболе.

Техника безопасности во время занятий футболом. Правила игры в футбол. Физическая культура и спорт в России. Развитие футбола в России и за рубежом.

Общее понятие о гигиене. Личная гигиена. Закаливание. Режим и питание спортсмена. Самоконтроль. Оказание первой медицинской помощи.

Комплексы упражнений для развития основных физических качеств футболиста различного амплуа.

Понятие о спортивной этике и взаимоотношениях между обучающимися.

Способы самостоятельной деятельности.

Подготовка места занятий, выбор одежды и обуви для занятий футболом в зависимости от места проведения занятий. Организация и проведение подвижных игр с элементами футбола во время активного отдыха и каникул.

Оценка техники осваиваемых основных упражнений с футбольным мячом, способы выявления и устранения ошибок в технике выполнения упражнений.

Тестирование уровня физической подготовленности в футболе.

Физическое совершенствование.

Общеразвивающие физические упражнения: комплексы подготовительных и специальных упражнений, формирующих двигательные умения и навыки футболиста.

Основные термины футбола.

Приобретение двигательных навыков и технических навыков игры в футбол.

Подвижные игры (без мяча и с мячом):

«Пятнашки» («салки»), «Спиной к финишу», «Собачки», «Собачки в квадрате», «Бой петухов», «Мяч в стенку», «Передачи мяча с перебежками», «Передачи мяча

капитану», «Точный удар», «Футбольный слалом», «Кто быстрее?», «Нападающие тройки», «Быстрее к флажку», «Самый меткий», «Охотники за мячами», «Ловцы игрока без мяча», «Всадники», «Квадрат с водящими», «Футбол крабов», «В одни ворота», «Взять крепость», «Быстрый танец», «Бросок мяча ступнями», «Разорви цепь», «Обгони мяч», «Вызов номеров», «Только своему», «Салки в тройках», «Верни мяч головой капитану», «Отбери мяч» и другие.

Базовые двигательные навыки, элементы и технические приёмы футбола.

Общие и специальные подготовительные упражнения, развивающие основные качества, необходимые для овладения техникой и тактикой футбола (сила и быстрота мышц рук и ног, сила и гибкость мышц туловища, быстрота реакции и ориентировки в пространстве).

Базовые двигательные навыки, элементы и технические приёмы футбола.

Общие и специальные подготовительные упражнения, развивающие основные качества, необходимые для овладения техникой и тактикой футбола (сила и быстрота мышц рук и ног, сила и гибкость мышц туловища, быстрота реакции и ориентировки в пространстве).

Подводящие упражнения и элементы соревновательного направления.

Индивидуальные технические действия.

Удары по мячу: внутренней стороной стопы, серединой подъема, внутренней частью подъема, внешней частью подъема, носком, резаный удар, удар-бросок стопой, с полукла.

Остановка мяча: внутренней стороной стопы, подошвой, грудью.

Ведение мяча. Понятие о ведении мяча. Преимущества игроков, хорошо владеющих ведением мяча. Упражнения для разучивания ведения мяча.

Обманные движения (финты): «уходом», «уходом с ложным замахом на удар», «проброс мяча мимо соперника».

Отбор мяча: запрещенные приемы при отборе мяча. Отбор мяча накладыванием стопы, выбиванием, перехватом.

Техника игры вратаря. Стойка вратаря. Ловля катящегося и низколетящего мяча, полувысокого мяча, ловля мяча в прыжке. Ловля высоколетящего, полувысокого, летящего в стороне мяча.

Отбивание катящегося и низколетящего в стороне мяча в выпаде. Отбивание мяча ладонями, кулаком или кулаками. Введение мяча в игру. Вбрасывание мяча из-за плеча, сбоку, снизу. Выбивание мяча ногой с рук.

Тактика игры и обороны: индивидуальные тактические способы ведения единоборства с соперником. Техника выполнения открывания, отвлечения соперника.

Техника выполнения приема «маневрирование». Передачи мяча и их предназначение. Способы передачи мяча. Удары по воротам.

Групповые тактические действия в атаке и обороне. Действия против соперника без мяча и с мячом.

Тактика игры вратаря: выбор места в воротах. Упражнения для разучивания приемов игры на выходах. Введение мяча в игру. Руководство действиями партнеров в обороне. Участие вратаря в атакующих действиях партнеров.

Учебные игры в футбол по упрощенным правилам.

168.4.16.7. Содержание модуля «Футбол для всех» направлено на достижение обучающимися личностных, метапредметных и предметных результатов обучения.

168.4.16.7.1. При изучении модуля «Футбол для всех» на уровне начального общего образования у обучающихся будут сформированы следующие личностные результаты:

формирование чувства гордости за отечественных футболистов;

развитие мотивов учебной деятельности и личностный смысл учения, принятие и освоение социальной роли обучающего;

развитие доброжелательности и эмоционально-нравственной отзывчивости, понимания во время игры в футбол;

развитие навыков сотрудничества со сверстниками и взрослыми в разных игровых ситуациях, умение не создавать конфликты и находить выходы из спорных ситуаций во время игры в футбол;

развитие самостоятельности и личной ответственности за свои поступки на основе представлений о нравственных нормах, социальной справедливости и свободе;

формирование эстетических потребностей, ценностей и чувств;

формирование установки на безопасный, здоровый образ жизни.

168.4.16.7.2. При изучении модуля «Футбол для всех» на уровне начального общего образования у обучающихся будут сформированы следующие метапредметные результаты:

овладение способностью принимать и сохранять цели и задачи учебной деятельности, поиска средств её осуществления с использованием игры в футбол;

формирование умения планировать, контролировать и оценивать учебные действия в соответствии с правилами и условиями игры в футбол, определять наиболее эффективные способы достижения игрового результата;

определение общей цели и путей её достижения, умение договариваться о распределении функций и ролей в совместной игровой деятельности;

готовность конструктивно разрешать конфликты посредством учёта интересов сторон и сотрудничества;

владение двигательными действиями и физическими упражнениями футбола и активное их использование в самостоятельно организованной физкультурно-оздоровительной и спортивно-оздоровительной деятельности.

168.4.16.7.3. При изучении модуля «Футбол для всех» на уровне начального общего образования у обучающихся будут сформированы следующие предметные результаты:

формирование первоначальных представлений о развитии футбола, олимпийского движения;

овладение умениями самостоятельно организовывать здоровьесберегающую жизнедеятельность (режим дня, утренняя зарядка, оздоровительные мероприятия, подвижные игры на основе игры в футбол и другие);

формирование навыка систематического наблюдения за своим физическим состоянием, величиной физических нагрузок, данными мониторинга здоровья (рост, масса тела и другие), показателями развития основных физических качеств (силы, быстроты, выносливости, координации, гибкости);

применение и изложение в доступной форме полученных знаний о физической культуре и футболе, грамотное использование понятийного аппарата;

освоение правил поведения и безопасности во время занятий и соревнований по футболу;

приобретение навыка правильно подбирать одежду и обувь для занятий и соревнований по футболу;

приобретение важных двигательных навыков, необходимых для игры в футбол;

овладение основными терминологическими понятиями спортивной игры;

освоение некоторых навыков первичной технической подготовки футболиста (выполнение ударов по мячу ногами и головой, остановка мяча, ведение мяча и выполнение финтов, отбор мяча);

знание о некоторых индивидуальных и групповых тактических действиях в атаке и в обороне;

формирование общего представления о технике и тактике игры вратаря;

применение во время игры в футбол всех основных технических элементов (техника перемещения, передача и ловля мяча).

## **Рабочая программа по учебному предмету «Родной язык (русский)»**

### **Виды речевой деятельности**

**Слушание.** Осознание цели и ситуации устного общения. Адекватное восприятие звучащей речи. Понимание на слух информации, содержащейся в предъявляемом тексте, определение основной мысли текста, передача его содержания по вопросам.

**Говорение.** Выбор языковых средств в соответствии с целями и условиями общения для эффективного решения коммуникативной задачи. Практическое овладение диалогической формой речи. Овладение умениями начать, поддержать, закончить разговор, привлечь внимание и т. п. Практическое овладение устными монологическими высказываниями в соответствии с учебной задачей (описание, повествование, рассуждение). Овладение нормами речевого этикета в ситуациях учебного и бытового общения (приветствие, прощание, извинение, благодарность, обращение с просьбой). Соблюдение орфоэпических норм и правильной интонации.

**Чтение.** Понимание учебного текста. Выборочное чтение с целью нахождения необходимого материала. Нахождение информации, заданной в тексте в явном виде. Формулирование простых выводов на основе информации, содержащейся в тексте. Интерпретация и обобщение содержащейся в тексте информации. *Анализ и оценка содержания, языковых особенностей и структуры текста.*

**Письмо.** Письменное изложение содержания прослушанного и прочитанного текста (подробное, выборочное). Создание небольших собственных текстов (сочинений) по интересной детям тематике (на основе впечатлений, литературных произведений, сюжетных картин, серий картин, просмотра фрагмента видеозаписи и т. п.).

**Развитие речи.** Понимание прочитанного текста при самостоятельном чтении вслух и при его прослушивании. Составление небольших рассказов повествовательного характера по серии сюжетных картинок, материалам собственных игр, занятий, наблюдений.

### **Систематический курс**

**Лексика.** Понимание слова как единства звучания и значения. Выявление слов, значение которых требует уточнения. *Определение значения слова по тексту или уточнение значения с помощью толкового словаря. Представление об однозначных и многозначных словах, о прямом и переносном значении слова. Наблюдение за использованием в речи синонимов и антонимов.*

**Состав слова (морфемика).** Овладение понятием «родственные (однокоренные) слова». Различение однокоренных слов и различных форм одного и того же слова. Различение однокоренных слов и синонимов, однокоренных слов и слов с омонимичными корнями. Выделение в словах с однозначно выделяемыми морфемами окончания, корня, приставки, суффикса. Различение изменяемых и неизменяемых слов. *Представление о значении суффиксов и приставок. Образование однокоренных слов с помощью суффиксов и приставок. Разбор слова по составу.*

**Развитие речи.** Осознание ситуации общения: с какой целью, с кем и где происходит общение.

---

Практическое овладение диалогической формой речи. Выражение собственного мнения, его аргументация. Овладение основными умениями ведения разговора (начать, поддержать, закончить разговор, привлечь внимание и т. п.). Овладение нормами речевого этикета в ситуациях учебного и бытового общения (приветствие, прощание, извинение, благодарность, обращение с просьбой), в том числе при общении с помощью средств ИКТ. Особенности речевого этикета в условиях общения с людьми, плохо владеющими русским языком.



Практическое овладение устными монологическими высказываниями на определенную тему с использованием разных типов речи (описание, повествование, рассуждение).

Текст. Признаки текста. Смысловое единство предложений в тексте. Заглавие текста. Последовательность предложений в тексте.

Последовательность частей текста (*абзацев*).

Комплексная работа над структурой текста: озаглавливание, корректирование порядка предложений и частей текста (*абзацев*).

План текста. Составление планов к данным текстам. *Создание собственных текстов по предложенным планам.*

Типы текстов: описание, повествование, рассуждение, их особенности. Знакомство с жанрами письма и поздравления.

Создание собственных текстов и корректирование заданных текстов с учетом точности, правильности, богатства и выразительности письменной речи; *использование в текстах синонимов и антонимов.*

Знакомство с основными видами изложений и сочинений (без заучивания определений): *изложения подробные и выборочные, изложения с элементами сочинения; сочинения-повествования, сочинения-описания, сочинения-рассуждения.*

## **Рабочая программа по учебному предмету «Литературное чтение на родном языке (русском)»**

### **Виды речевой и читательской деятельности Аудирование (слушание)**

Восприятие на слух звучащей речи (высказывание собеседника, чтение различных текстов). Адекватное понимание содержания звучащей речи, умение отвечать на вопросы по содержанию услышанного произведения, определение последовательности событий, осознание цели речевого высказывания, умение задавать вопрос по услышанному учебному, научно-познавательному и художественному произведению.

#### **Чтение**

**Чтение вслух.** Постепенный переход от слогового к плавному осмысленному правильному чтению целыми словами вслух (скорость чтения в соответствии с индивидуальным темпом чтения), постепенное увеличение скорости чтения. Установка на нормальный для читающего темп беглости, позволяющий ему осознать текст. Соблюдение орфоэпических и интонационных норм чтения. Чтение предложений с интонационным выделением знаков препинания. Понимание смысловых особенностей разных по виду и типу текстов, передача их с помощью интонирования.

**Чтение про себя.** Осознание смысла произведения при чтении про себя (доступных по объему и жанру произведений). Определение вида чтения (изучающее, ознакомительное, просмотровое, выборочное). Умение находить в тексте необходимую информацию. Понимание особенностей разных видов чтения: факта, описания, дополнения высказывания и др.

**Работа с разными видами текста.** Общее представление о разных видах текста: художественных, учебных, научно-популярных – и их сравнение. Определение целей создания этих видов текста. Особенности фольклорного текста.

Практическое освоение умения отличать текст от набора предложений.

Прогнозирование содержания книги по ее названию и оформлению.

Самостоятельное определение темы, главной мысли, структуры; деление текста на смысловые части, их озаглавливание. Умение работать с разными видами информации.

Участие в коллективном обсуждении: умение отвечать на вопросы, выступать по теме, слушать выступления товарищей, дополнять ответы по ходу беседы, используя текст. Привлечение справочных и иллюстративно-изобразительных материалов.

**Библиографическая культура.** Книга как особый вид искусства. Книга как источник необходимых знаний. Первые книги на Руси и начало книгопечатания (общее представление). Книга учебная, художественная, справочная. Элементы книги: содержание или оглавление, титульный лист, аннотация, иллюстрации. Виды информации в книге: научная, художественная (с опорой на внешние показатели книги, ее справочно-иллюстративный материал).

Типы книг (изданий): книга-произведение, книга-сборник, собрание сочинений, периодическая печать, справочные издания (справочники, словари, энциклопедии).

Выбор книг на основе рекомендованного списка, картотеки, открытого доступа к детским книгам в библиотеке. Алфавитный каталог. Самостоятельное пользование соответствующими возрасту словарями и справочной литературой.

**Работа с текстом художественного произведения.** Понимание заглавия произведения, его адекватное соотношение с содержанием. Определение особенностей художественного текста: своеобразие выразительных средств языка (с помощью учителя). Осознание того, что фольклор есть выражение общечеловеческих нравственных правил и отношений.

Понимание нравственного содержания прочитанного, осознание мотивации поведения героев, анализ поступков героев с точки зрения норм морали. Осознание понятия «Родина», представления о проявлении любви к Родине в литературе разных народов (на примере народов России). Схожесть тем, идей, героев в фольклоре разных народов. Самостоятельное воспроизведение текста с использованием выразительных средств языка: последовательное воспроизведение эпизода с использованием специфической для данного произведения лексики (по вопросам учителя), рассказ по иллюстрациям, пересказ.

Характеристика героя произведения с использованием художественно-выразительных средств данного текста. Нахождение в тексте слов и выражений, характеризующих героя и событие. Анализ (с помощью учителя), мотивы поступка персонажа. Сопоставление поступков героев по аналогии или по контрасту. Выявление авторского отношения к герою на основе анализа текста, авторских помет, имен героев.

Характеристика героя произведения. Портрет, характер героя, выраженные через поступки и речь.

Освоение разных видов пересказа художественного текста: подробный, выборочный и краткий (передача основных мыслей).

Подробный пересказ текста: определение главной мысли фрагмента, выделение опорных или ключевых слов, озаглавливание, подробный пересказ эпизода; деление текста на части, определение главной мысли каждой части и всего текста, озаглавливание каждой части и всего текста, составление плана в виде назывных предложений из текста, в виде вопросов, в виде самостоятельно сформулированного высказывания.

Самостоятельный выборочный пересказ по заданному фрагменту: характеристика героя произведения (отбор слов, выражений в тексте, позволяющих составить рассказ о герое), описание места действия (выбор слов, выражений в тексте, позволяющих составить данное описание на основе текста). Вычленение и сопоставление эпизодов из разных произведений по общности ситуаций, эмоциональной окраске, характеру поступков героев.

**Работа с учебными, научно-популярными и другими текстами.** Понимание заглавия произведения; адекватное соотношение с его содержанием. Определение особенностей учебного и научно-популярного текста (передача информации). Понимание отдельных, наиболее общих особенностей текстов былин, легенд, библейских рассказов (по отрывкам или небольшим текстам). Знакомство с простейшими приемами анализа различных видов текста: установление причинно-следственных связей. Определение главной мысли текста. Деление текста на части. Определение микротем. Ключевые или опорные слова. Построение алгоритма деятельности по воспроизведению текста.

Воспроизведение текста с опорой на ключевые слова, модель, схему. Подробный пересказ текста. Краткий пересказ текста (выделение главного в содержании текста).

### ***Говорение (культура речевого общения)***

Осознание диалога как вида речи. Особенности диалогического общения: понимать вопросы, отвечать на них и самостоятельно задавать вопросы по тексту; выслушивать, не перебивая, собеседника и в вежливой форме высказывать свою точку зрения по обсуждаемому произведению (учебному, научно-познавательному, художественному тексту). Доказательство собственной точки зрения с опорой на текст или собственный опыт. Использование норм речевого этикета в условиях внеучебного общения. Знакомство с особенностями национального этикета на основе фольклорных произведений.

Работа со словом (распознавать прямое и переносное значения слов, их многозначность), целенаправленное пополнение активного словарного запаса.

Монолог как форма речевого высказывания. Монологическое речевое высказывание небольшого объема с опорой на авторский текст, по предложенной теме или в виде (форме) ответа на вопрос. Отражение основной мысли текста в высказывании. Передача содержания прочитанного или прослушанного с учетом специфики научно-популярного, учебного и художественного текста. Передача впечатлений (из повседневной жизни, художественного произведения, изобразительного искусства) в рассказе (описание, рассуждение, повествование). Самостоятельное построение плана собственного высказывания. Отбор и использование выразительных средств языка (синонимы, антонимы, сравнение) с учетом особенностей монологического высказывания.

Устное сочинение как продолжение прочитанного произведения, отдельных его сюжетных линий, короткий рассказ по рисункам либо на заданную тему.

### ***Письмо (культура письменной речи)***

Нормы письменной речи: соответствие содержания заголовку (отражение темы, места действия, характеров героев), использование в письменной речи выразительных средств языка (синонимы, антонимы, сравнение) в мини-сочинениях (повествование, описание, рассуждение), рассказ на заданную тему, отзыв.

### ***Круг детского чтения***

Произведения устного народного творчества на русском языке. Произведения классиков отечественной (русской) литературы XIX–XX вв., классиков детской литературы, произведения современной отечественной (русской) литературы, доступные для восприятия младших школьников.

Представленность разных видов книг: историческая, приключенческая, фантастическая, научно-популярная, справочно-энциклопедическая литература; детские периодические издания (по выбору).

Основные темы детского чтения: фольклор русского народа, произведения о Родине, природе, детях, братьях наших меньших, добре и зле, юмористические произведения.

### ***Творческая деятельность обучающихся (на основе литературных произведений)***

Интерпретация текста литературного произведения в творческой деятельности учащихся: чтение по ролям, инсценирование, драматизация; устное словесное рисование, знакомство с различными способами работы с деформированным текстом и использование их (установление причинно-следственных связей, последовательности событий: соблюдение этапности в выполнении действий); изложение с элементами сочинения, создание собственного текста на основе художественного произведения (*текст по аналогии*), *репродукций картин художников, по серии иллюстраций к произведению или на основе личного*

## **Рабочая программа курса внеурочной деятельности «Разговоры о важном»**

**С чего начинается Родина?** Колыбельная песня мамы, первая игрушка, первая книга. Малая Родина: родная природа, школа, друзья, культура и история родного края. Ответственность гражданина за судьбу своей Отчизны. Историческая память народа и каждого человека. Связь (преемственность) поколений – основа развития общества и каждого человека. Историческая память

– это стремление поколения, живущего в настоящее время, принять и воспитывать себе качества, которые отражают нравственные ценности предыдущих поколений («Там, где Россия», «Что такое Родина? (региональный и местный компонент)», «День народного единства», «Урок памяти»).

**Любовь к Родине, патриотизм** — качества гражданина России. Любовь к родному краю, способность любоваться природой, беречь её — часть любви к Отчизне. Преемственность поколений в готовности защищать родную землю. Великая Отечественная война: герои, подвиги, самопожертвование. Непокоренный Ленинград: страницы истории блокады города («Зоя. К 100-летию со дня рождения Зои Космодемьянской», «Непокоренные. 80 лет со дня полного освобождения Ленинграда от фашистской блокады», «День защитника Отечества. 280 лет со дня рождения Ф. Ушакова», «Союзники России», «Урок памяти»).

**Конституция Российской Федерации** — главный закон государства. Что такое права и обязанности гражданина. Права ребёнка в России. Примеры выполнения обязанностей членами общества. Избирательная система в России (общее представление) («Главный закон страны», «Избирательная система России (30 лет ЦИК)», «Налоговая грамотность»).

**Любовь к родной природе, её охрана и защита – проявление патриотических чувств.** Россия от края и до края: разнообразие природы, объекты природы, вошедшие в список мирового достояния ЮНЕСКО. Природа малой Родины. Природные достопримечательности Поволжья, Севера, Сибири, Дальнего Востока. Крым – природная жемчужина. Симферополь — столица Республики Крым, «ворота Крыма» («Крым. Путь домой», «Я вижу Землю! Это так красиво», «Экологичное потребление»).

**Нравственные ценности российского общества.** Трудовая деятельность россиян, созидательный труд на благо Отчизны. Многообразие профессий, люди особых профессий (спецназ, МЧС, полиция, гражданская авиация) («День спецназа», «Первым делом самолеты». О гражданской авиации»).

**Герои нашего времени.** Профессии прошлого и профессии будущего — что будет нужно стране, когда я вырасту? Профессии моих родителей, бабушек и дедушек. Профессиональные династии. Зачем нужно учиться всё время, пока работаешь? («Труд крут!», «Как найти свое место в обществе», «Герои нашего времени»).

**Гуманизм, доброта, волонтерская деятельность** — качество настоящего человека, способность оказать помощь, поддержку, проявить заботу и милосердие. Доброе дело: кому оно необходимо и для кого предназначено. Добрые дела граждан России в прошлые времена: благотворительность граждан; пожертвование как одна из заповедей в традиционных религиях.

Деятельность добровольцев как социальное служение в военное и мирное время: примеры из истории и современной жизни. Качества людей, которых называют добровольцами: милосердие, гуманность, сопереживание.

Как младший школьник может проявить добрые чувства к другим людям? («Мы вместе», «О взаимоотношениях в коллективе (Всемирный день психического здоровья, профилактика буллинга)»).

**Детские общественные организации в России и их деятельность** – мы вместе, и мы делаем добрые дела. Наша помощь нужна тем, кто в ней нуждается: больным, старым, слабым («Будь готов! Ко дню детских общественных организаций»). Всемирный фестиваль молодежи

**Учебный коллектив.** Правила взаимодействия в учебной деятельности. Взаимоответственность членов учебного коллектива за успехи одноклассников, помощь, поддержка в коллективе – залог его благополучия и отсутствия конфликтов. Противостояние отрицательным влияниям («Всемирный день психического здоровья, профилактика буллинга»), «Россия – здоровая держава»).

### **Государственные праздники Российской Федерации:**

– Новый год, — замечательный общенародный праздник. Традиции празднования Нового года в разных странах. История возникновения новогоднего праздника в России. Рождество (7 января). История праздника Рождества Христова. Рождественские традиции в России. История создания новогодних игрушек («Новогодние семейные традиции разных народов России»).

– День российской науки (8 февраля). Наука и научные открытия в России. Значение научных открытий для прогресса общества и развития человека. Преемственность поколений в научных достижениях. Выдающиеся ученые прошлых веков: М.В. Ломоносов, Д.И. Менделеев, К. Э. Циолковский. Научные открытия российских учёных, без которых невозможно представить современный мир: телеграф, цветная фотография, радиоприёмник, ранцевый парашют, наркоз, искусственное сердце. Качества ученого: талант, вдохновение, упорство, увлеченность. Проявление интереса к научным знаниям и деятельности российских ученых. Желание расширять свои знания, участвовать в школьной опытно- исследовательской деятельности. Что такое виртуальный мир и кто его создаёт?

«Плюсы» и «минусы» виртуального мира. Правила безопасного пользования Интернет-ресурсами. («Россия: взгляд в будущее», «Технологический суверенитет/цифровая экономика/новые профессии», «190 лет со дня рождения Д. Менделеева. День российской науки»).

– День защитника Отечества (23 февраля). История рождения праздника. Защита Отечества — обязанность гражданина Российской Федерации, проявление любви к родной земле, Родине. Армия в годы войны и мирное время: всегда есть место подвигу. Качество российского воина: смелость, героизм, самопожертвование («День защитника Отечества. 280 лет со дня рождения Ф. Ушакова»).

– Международный женский день (8 марта) — праздник благодарности и любви к женщине. Женщина в современном обществе — труженица, мать, воспитатель детей. Великие женщины в истории России, прославившие свою Отчизну («О взаимоотношениях в семье (День матери)»).

– День космонавтики (12 апреля). Страницы истории российской космонавтики. Первый искусственный спутник Земли; Луноход-1; первый полёт человека в космос — Ю. А. Гагарин; первый выход в открытый космос — А. А. Леонов; самый длительный полёт в космосе — Валерий Поляков. Гордость россиян за успехи страны в освоении космоса («Я вижу Землю! Это так красиво»).

– Праздник Весны и Труда (1 мая). Истории праздника – 100 лет. Последний весенний месяц связан с разнообразными работами в поле, в саду, в огороде. С давних времен люди желали друг другу хорошего урожая, удачного лета. Традиция изменилась, когда женщины-работницы выступили на митинге с требованиями прекратить эксплуатировать детский труд и повысить заработную плату женщинам («Труд крут!»).

– День Победы (9 мая). Великая победа советской армии в Великой Отечественной войне. Какое чувство вело советских людей на борьбу за свободу своей Родины? Вклад в победу советских воинов, тыла, партизанского движения. Кто такие фашисты? Почему они хотели сделать все народы своими рабами? Преступления нацистов: концлагерь как места принудительной жестокой изоляции. Дети Освенцима. 11

апреля — день освобождения узников концлагерей. Связь (преемственность) поколений: бессмертный полк — помним, любим, гордимся («День памяти»).

— День России (12 июня) – праздник всех, кто любит свою страну, заботиться о ее процветании. Этот праздник – символ свободы, гражданского мира, согласия всех народов Российской Федерации. В это день каждый еще раз вспомнит о том, что Россия – это мы, живущие в больших и малых городах, на берегах Северного Ледовитого океана и на склонах Кавказских гор, в Поволжье и за Уралом.... В этот день мы еще раз убеждаемся, что все народы нашей страны – едины («Там, где Россия»).

— День знаний (1 сентября). Наша страна предоставляет любому ребёнку возможность с 6,5 лет учиться в школе. Знания — ценность, которая необходима не только каждому человеку, но и всему обществу. Знания — основа успешного развития человека и общества. Каждый должен стремиться к обогащению и расширению своих знаний («День Знаний»).

— День учителя (5 октября). Учитель — важнейшая в обществе профессия. Назначение учителя – социальное служение, образование и воспитание подрастающего поколения. Учитель — советчик, помощник, участник познавательной деятельности школьников. Оценка учительского труда. Страницы истории развития образования. Первые школы, первые учителя-монахи. Влияние книгопечатания на развитие образования. И. Федоров. Великие педагоги прошлого. Учебники К.Д. Ушинского для обучения грамоте детей. Яснополянская школа Л. Н. Толстого («День учителя (советники по воспитанию)»).

— День народного единства (4 ноября). Этот праздник – проявление гордости и поклонения предшествующим поколениям, которые не раз проявляли патриотические чувства, объединялись в те времена, когда Родина нуждалась в защите. Так было в 1612 году, когда Минин и Пожарский собрали народное ополчение для борьбы с иноземными захватчиками. Так было в 1941-1945 годах во время Великой Отечественной войны с фашистами. («День народного единства»).

#### ***Различные праздники, посвященные истории и культуре России:***

Историческая память: Пётр и Феврония Муромские – символ любви и взаимопонимания в семейной жизни. Ценности российской семьи: любовь, взаимопонимание, участие в семейном хозяйстве, воспитании детей). Семья – первый в жизни ребенка коллектив. Традиции, обычаи, трудовая и досуговая деятельность; взаимоотношения в семьях разных народов РФ. Поколения в семье. Семейное «древо». Особое отношение к старшему поколению, проявление действенного уважения, внимания к бабушкам и дедушкам, забота о них. Роль отца в семье, участие в хозяйственной деятельности, досуге семьи, укреплении традиционных семейных ценностей. Понимание роли отца как родителя, участие в воспитании детей, отцовское влияние на сына и/или дочь. Мать, мама — главные в жизни человека слова. Мать — хозяйка в доме, хранительница семейного очага, воспитательница детей. С первых дней жизни рядом с ребёнком всё время присутствует мама — человек, чьё сердце бьётся чаще и сильнее, чем у других людей («О взаимоотношениях в семье (День матери)»).

Культура России. Что такое творчество? Люди творческих профессий: поэты, художники, композиторы, артисты, создатели игрушек. Примеры народных

промыслов. Искусство в жизни человека. Страницы истории становления искусства в России: от Древней Руси до современности (скоморохи, первые театры опера и балета, драматические театры в России). Музыкальное, изобразительное, театральное, цирковое искусства и его выдающиеся представители. К. С. Станиславский — великий деятель театрального искусства: яркие страницы жизни и деятельности. Значение российской культуры для всего мира («По ту сторону экрана. 115 лет кино в России», «Цирк! Цирк!

Цирк! (К Международному дню цирка)», «От «А» до «Я», 450 лет «Азбуке» Ивана Федорова»).

Великая российская литература. Великие поэты России: А. С. Пушкин – создатель нового русского языка поэзии. Памятные даты календаря: дни памяти российских писателей и поэтов прошлых веков. Николай Васильевич Гоголь – русский писатель, внесший вклад в развитие отечественной литературы («215- ление со дня рождения Н. В. Гоголя», «Русский язык. Великий и могучий. 225 лет со дня рождения А. С. Пушкина»).

## **Рабочая программа по курсу внеурочной деятельности «Основы логики и алгоритмики»**

### **1 КЛАСС**

#### **Цифровая грамотность**

Техника безопасности при работе с компьютером Устройство компьютера Клавиатура и компьютерная мышь (описание и назначение) Понятие аппаратного обеспечения компьютера Знакомство с браузером Понятие программного обеспечения компьютера Файл как форма хранения информации

#### **Теоретические основы информатики**

Информация и способы получения информации Хранение, передача и обработка информации Понятие объекта Названия объектов Свойства объектов Сравнение объектов Понятие высказывания Истинные и ложные высказывания Понятие множества Множества объектов Названия групп объектов Общие свойства объектов

#### **Алгоритмы и программирование**

Последовательность действий Понятие алгоритма Исполнитель Среда исполнителя Команды исполнителя Свойства алгоритмов: массовость, результативность, дискретность, понятность Знакомство со средой формального исполнителя «Художник»

#### **Информационные технологии**

Понятие «графический редактор» Стандартный графический редактор Запуск графического редактора Интерфейс графического редактора Калькулятор Алгоритм вычисления простых примеров в одно действие Стандартный текстовый редактор Интерфейс текстового редактора Набор текста Исправление ошибок средствами текстового редактора

### **2 КЛАСС**

#### **Цифровая грамотность**

Устройства компьютера: микрофон, камера, клавиатура, мышь, монитор, принтер, наушники, колонки, жёсткий диск, процессор, системный блок Программное обеспечение Меню «Пуск», меню программ, кнопки управления окнами Файлы и папки

#### **Теоретические основы информатики**

Информатика и информация Понятие «информация» Восприятие информации Органы восприятия информации Виды информации по способу восприятия Носитель информации Хранение, передача и обработка как информационные процессы Способы организации информации: таблицы, схемы, столбчатые диаграммы Представление информации Виды информации по способу представления Введение в логику Объект, имя объектов, свойства объектов Высказывания Истинность простых высказываний Высказывания с отрицанием

## **Алгоритмы и программирование**

Определение алгоритма Команда, программа, исполнитель Свойства алгоритма  
Линейные алгоритмы Работа в среде формального исполнителя Поиск оптимального пути

## **Информационные технологии**

Стандартный текстовый редактор Набор текста Создание и сохранение текстового документа Клавиши редактирования текста Редактирование текста Стандартный графический редактор Создание и сохранение графического файла Основные инструменты стандартного графического редактора: заливка, фигуры, цвет, ластик, подпись, кисти

## **3 КЛАСС**

### **Цифровая грамотность**

Аппаратное обеспечение компьютера Устройства компьютера: микрофон, камера, клавиатура, мышь, монитор, принтер, наушники, колонки, жёсткий диск, процессор, оперативная память, системный блок (описание и назначение) Компьютер — универсальное устройство для работы с информацией Программное обеспечение компьютера (примеры и назначение) Основные элементы рабочего окна программы Рабочий стол Ярлык программы Меню «Пуск», меню программ Файлы и папки (инструкции по работе с файлами и папками: за-крыть, переименовать, создать, открыть, удалить) Поиск информации

### **Теоретические основы информатики**

Понятие «информация» Виды информации по форме представления Способы организации информации и информационные процессы Хранение, передача, обработка (три вида обработки информации) Носитель информации (виды носителей информации) Источник информации, приёмник информации Способы организации информации: таблицы, схемы, столбчатые диаграммы Представление информации Виды информации по способу представления Объект, свойство объекта, группировка объектов, общие и отличающие свойства Нахождение лишнего объекта Высказывания Одинаковые по смыслу высказывания Логические конструкции «все», «ни один», «и которые» Решение задач с помощью логических преобразований

## **Алгоритмы и программирование**

Алгоритмы и языки программирования Свойства алгоритмов: массовость, результативность, дискретность, понятность Понятие «Алгоритм» Способы записи алгоритмов Команда Программа Блок-схема Элементы блок-схемы: начало, конец, команда, стрелка Построение блок-схемы по тексту Циклические алгоритмы Блок-схема циклического алгоритма Элемент блок-схемы: цикл Построение блок-схемы циклического алгоритма по блок-схеме линейного алгоритма Работа в среде формального исполнителя

## **Информационные технологии**

Текстовый процессор Создание и сохранение текстового документа Интерфейс текстового процессора Редактирование текста Инструменты редактирования: удалить, копировать, вставить, разделить на абзацы, исправить ошибки Форматирование Инструменты форматирования: шрифт, кегль, начертание, цвет Изображения в тексте: добавление, положение Стандартный графический редактор Создание и сохранение графического файла Инструменты графического редактора: заливка, фигуры, цвет, ластик, подпись, кисти, фон, контур фигур, масштаб, палитра Работа с фрагментами



картинок Копирование фрагмента изображения Добавление цвета в палитру Масштабирование изображений

#### **4 КЛАСС**

##### **Цифровая грамотность**

Компьютер как универсальное устройство для передачи, хранения и обработки информации Аппаратное обеспечение компьютера: микрофон, камера, клавиатура, мышь, монитор, принтер, наушники, колонки, жёсткий диск, оперативная память, процессор, системный блок, графический планшет, гарнитура, сенсорный экран Основные и периферийные устройства компьютера Устройства ввода, вывода и ввода-вывода Программное обеспечение (основные и прикладные программы) Операционная система Кнопки управления окнами Рабочий стол Меню «Пуск», меню программ Файловая система компьютера

##### **Теоретические основы информатики**

Понятие «информация» Виды информации по форме представления Способы организации информации и информационные процессы Хранение, передача, обработка (развёрнутое представление) Источник информации, приёмник информации Объекты и их свойства Объект, имя объектов, свойства объектов Логические утверждения Высказывания: простые, с отрицанием, с конструкциями «все», «ни один», «некоторые», сложные с конструкциями «и», «или»

##### **Алгоритмы и программирование**

Алгоритмы Визуальная среда программирования Scratch Интерфейс визуальной среды программирования Scratch Линейный алгоритм и программы Скрипты на Scratch Действия со спрайтами: смена костюма, команд «говорить», «показаться» «спрятаться», «ждать» Scratch: циклы, анимация, повороты (угол, градусы, градусная мера) и вращение, движение Алгоритм с ветвлением и его блок-схема Использование условий при составлении программ на Scratch

##### **Информационные технологии**

Графический редактор Создание и сохранение графического файла Инструменты графического редактора: карандаш, заливка, фигуры (дополнительные параметры фигур), цвет, ластик, текст, кисти Добавление новых цветов в палитру, изменение масштаба изображения и размера рабочего полотна Копирование и вставка фрагмента изображения Коллаж Текстовый процессор Создание и сохранение текстового документа Редактирование текста средствами текстового процессора и с использованием «горячих» клавиш Инструменты редактирования: удалить, копировать, вставить, разделить на абзацы, исправить ошибки Форматирование Инструменты форматирования: шрифт, кегль, начертание, цвет Изображения в тексте: добавление, положение Маркированные и нумерованные списки Знакомство с редактором презентаций Способы организации информации Добавление объектов на слайд: заголовок, текст, таблица, схема Оформление слайдов Действия со слайдами: создать, копировать, вставить, удалить, переместить Макет слайдов

#### **Планируемые результаты освоения курса внеурочной деятельности «Основы логики и алгоритмики»**

В результате изучения курса в школе у обучающихся будут сформированы следующие результаты

### ***Личностные результаты***

Личностные результаты изучения курса характеризуют готовность обучающихся руководствоваться традиционными российскими социокультурными и духовно-нравственными ценностями, принятыми в обществе правилами и нормами поведения и должны отражать приобретение первоначального опыта деятельности обучающихся в части:

#### ***Гражданско-патриотического воспитания:***

первоначальные представления о человеке как члене общества, о правах и ответственности, уважении и достоинстве человека, о нравственно-этических нормах поведения и правилах межличностных отношений

#### ***Духовно-нравственного воспитания:***

проявление культуры общения, уважительного отношения к людям, их взглядам, признанию их индивидуальности;

принятие существующих в обществе нравственно-этических норм поведения и правил межличностных отношений, которые строятся на проявлении гуманизма, сопереживания, уважения и доброжелательности

#### ***Эстетического воспитания:***

использование полученных знаний в продуктивной и преобразующей деятельности, в разных видах художественной деятельности

#### ***Физического воспитания, формирования культуры здоровья и эмоционального благополучия:***

соблюдение правил организации здорового и безопасного (для себя и других людей) образа жизни; выполнение правил безопасного поведения в окружающей среде (в том числе информационной);

бережное отношение к физическому и психическому здоровью

#### ***Трудового воспитания:***

осознание ценности трудовой деятельности в жизни человека и общества, ответственное потребление и бережное отношение к результатам труда, навыки участия в различных видах трудовой деятельности, интерес к различным профессиям

#### ***Экологического воспитания:***

проявление бережного отношения к природе;

неприятие действий, приносящих вред природе

#### ***Ценности научного познания:***

формирование первоначальных представлений о научной картине мира;

осознание ценности познания, проявление познавательного интереса, активности, инициативности, любознательности и самостоятельности в обогащении своих знаний, в том числе с использованием различных информационных средств

### ***Метапредметные результаты***

#### ***Универсальные познавательные учебные действия:***

базовые логические действия:

— сравнивать объекты, устанавливать основания для сравнения, устанавливать аналогии;

— объединять части объекта (объекты) по определённому признаку;

— определять существенный признак для классификации, классифицировать предложенные объекты;

— находить закономерности и противоречия в рассматриваемых фактах, данных и наблюдениях на основе предложенного педагогическим работником алгоритма;

— выявлять недостаток информации для решения учебной (практической) задачи на основе предложенного алгоритма;

— устанавливать причинно-следственные связи в ситуациях, поддающихся непосредственному наблюдению или знакомых по опыту, делать выводы;

базовые исследовательские действия:

- определять разрыв между реальным и желательным состоянием объекта (ситуации) на основе предложенных педагогическим работником вопросов;
- с помощью педагогического работника формулировать цель, планировать изменения объекта, ситуации;
- сравнивать несколько вариантов решения задачи, выбрать наиболее подходящий (на основе предложенных критериев);
- проводить по предложенному плану опыт, несложное исследование по установлению особенностей объекта изучения и связей между объектами (часть — целое, причина — следствие);
- формулировать выводы и подкреплять их доказательствами на основе результатов проведённого наблюдения (опыта, измерения, классификации, сравнения, исследования);
- прогнозировать возможное развитие процессов, событий и их последствия в аналогичных или сходных ситуациях;

работа с информацией:

- выбирать источник получения информации;
- согласно заданному алгоритму находить в предложенном источнике информацию, представленную в явном виде;
- распознавать достоверную и недостоверную информацию самостоятельно или на основании предложенного педагогическим работником способа её проверки;
- соблюдать с помощью взрослых (педагогических работников, родителей (законных представителей) несовершеннолетних обучающихся) правила информационной безопасности при поиске информации в сети Интернет;
- анализировать и создавать текстовую, видео-, графическую, звуковую информацию в соответствии с учебной задачей;
- самостоятельно создавать схемы, таблицы для представления информации

**Универсальные коммуникативные учебные действия:**

общение:

- воспринимать и формулировать суждения, выражать эмоции в соответствии с целями и условиями общения в знакомой среде;
- проявлять уважительное отношение к собеседнику, соблюдать правила ведения диалога и дискуссии;
- признавать возможность существования разных точек зрения;
- корректно и аргументированно высказывать своё мнение;
- строить речевое высказывание в соответствии с поставленной задачей;
- создавать устные и письменные тексты (описание, рассуждение, повествование);
- готовить небольшие публичные выступления;
- подбирать иллюстративный материал (рисунки, фото, плакаты) к тексту выступления;

совместная деятельность:

- формулировать краткосрочные и долгосрочные цели (индивидуальные с учётом участия в коллективных задачах) в стандартной (типовой) ситуации на основе предложенного

формата планирования, распределения промежуточных шагов и сроков;

- оценивать свой вклад в общий результат

**Универсальные регулятивные учебные действия:**

самоорганизация:

- планировать действия по решению учебной задачи для получения результата;
- выстраивать последовательность выбранных действий;

самоконтроль:

- устанавливать причины успеха/неудач учебной деятельности;
- корректировать свои учебные действия для преодоления ошибок

### **ПРЕДМЕТНЫЕ РЕЗУЛЬТАТЫ**

#### **1класс**

К концу обучения в 1 классе по курсу обучающийся на учится:

Цифровая грамотность:

- соблюдать правила техники безопасности при работе с компьютером;
- иметь представление о компьютере как универсальном устройстве для передачи, хранения и обработки информации;
- использовать русскую раскладку клавиш на клавиатуре;
- иметь представление о клавиатуре и компьютерной мыши (описание и назначение);
- знать основные устройства компьютера;
- осуществлять базовые операции при работе с браузером;
- иметь представление о программном обеспечении компьютера (понятие «программа»);
- иметь базовые представления о файле как форме хранения информации

Теоретические основы информатики:

- знать понятие «информация»;
- иметь представление о способах получения информации;
- знать основные информационные процессы: хранение, передача и обработка;
- использовать понятие «объект»;
- различать свойства объектов;
- сравнивать объекты;
- использовать понятие «высказывание»;
- распознавать истинные и ложные высказывания;
- знать понятие «множество»;
- знать название групп объектов и общие свойства объектов

3 Алгоритмы и программирование:

- иметь представление об алгоритме как порядке действий;
- знать понятие «исполнитель»;
- иметь представление о среде исполнителя и командах исполнителя;
- работать со средой формального исполнителя «Художник»

4 Информационные технологии:

- иметь представление о стандартном графическом редакторе;
- уметь запускать графический редактор;
- иметь представление об интерфейсе графического редактора;
- осуществлять базовые операции в программе «Калькулятор» (алгоритм вычисления простых примеров в одно действие);
- иметь представление о стандартном текстовом редакторе;
- знать интерфейс текстового редактора;
- уметь набирать текст и исправлять ошибки средствами текстового редактора

#### **2класс**

К концу обучения во 2 классе по курсу обучающийся на учится:

Цифровая грамотность:

- различать аппаратное обеспечение компьютера: микрофон, камера, клавиатура, мышь, монитор, принтер, наушники, колонки, жёсткий диск, процессор, системный блок;
- иметь представление о программном обеспечении компьютера: программное обеспечение, меню «Пуск», меню «Панель задач», кнопки управления окнами;
- иметь базовые представления о файловой системе компьютера (понятия «файл» и «папка»)

Теоретические основы информатики:

- правильно использовать понятия «информатика» и «информация»;

различать органы восприятия информации;  
различать виды информации по способу восприятия;

использовать понятие «носитель информации»;  
уметь определять основные информационные процессы: хранение, передача и обработка;  
уметь работать с различными способами организации информации: таблицы, схемы, столбчатые диаграммы;  
знать виды информации по способу представления;  
уметь оперировать логическими понятиями;  
оперировать понятием «объект»;  
определять объект по свойствам;  
определять истинность простых высказываний;  
строить простые высказывания с отрицанием 3 Алгоритмы и программирование:  
определять алгоритм, используя свойства алгоритма;  
использовать понятия «команда», «программа», «исполнитель»;  
составлять линейные алгоритмы и действовать по алгоритму;  
осуществлять работу в среде формального исполнителя 4 Информационные технологии:  
создавать текстовый документ различными способами;  
набирать, редактировать и сохранять текст средствами стандартного текстового редактора;  
знать клавиши редактирования текста;  
создавать графический файл средствами стандартного графического редактора;  
уметь пользоваться основными инструментами стандартного графического редактора: заливка, фигуры, цвет, ластик, подпись, кисти

### **3 класс**

К концу обучения в 3 классе по курсу обучающийся на учится:

Цифровая грамотность:

различать и использовать обеспечение компьютера: микро фон, камера, клавиатура, мышь, монитор, принтер, наушники, колонки, жёсткий диск, процессор, оперативная память, системный блок, устройства, передающие информацию от пользователя компьютеру, устройства, передающие информацию от компьютера пользователю;

пользоваться программным обеспечением компьютера: кнопки управления окнами, рабочий стол, меню «Пуск», меню программ;

пользоваться файловой системой компьютера (понятия «файл» и «папка», инструкции по работе с файлами и папками: закрыть, переименовать, создать, открыть, удалить);

осуществлять простой поиск информации 2 Теоретические основы информатики:

определять виды информации по форме представления;

пользоваться различными способами организации информации и информационными процессами;

различать основные информационные процессы: хранение (носитель информации, виды носителей информации), передача (источник информации, канал связи, приёмник информации), обработка (виды обработки информации);

группировать объекты;

определять общие и отличающие свойства объектов;

находить лишний объект;

определять одинаковые по смыслу высказывания;

использовать логические конструкции «все», «ни один», «некоторые»;

решать задачи с помощью логических преобразований 3 Алгоритмы и программирование:

иметь представление об алгоритмах и языках программирования;

определять алгоритм по свойствам;

иметь представление о различных способах записи алгоритмов;

знать основные элементы блок-схемы: начало, конец, команда, стрелка;

строить блок-схему по тексту;

иметь представление о циклических алгоритмах;

строить блок-схему циклического алгоритма;

знать элемент блок-схемы «цикл»;

строить блок-схему циклического алгоритма по блок-схеме линейного алгоритма;

различать основные элементы среды визуального программирования Scratch;

использовать понятия «спрайт» и «скрипт»;

составлять простые скрипты в среде визуального программирования Scratch

Информационные технологии:

знать, что такое текстовый процессор;

отличать текстовый процессор от текстового редактора;

создавать и сохранять текстовый документ средствами текстового процессора;

знать основные элементы интерфейса текстового процессора;

знать правила набора текста в текстовом процессоре;

редактировать текст в текстовом процессоре: удалить, копировать, вставить, разделить на абзацы, исправить ошибки;

знать понятие «форматирование»;

пользоваться базовыми функциями форматирования: шрифт, кегль, начертание, цвет;

добавлять изображения в текст средствами текстового процессора;

изменять положение изображения в тексте средствами текстового процессора;

работать в стандартном графическом редакторе: заливка, фигуры, цвет, ластик, подпись, кисти, фон, контур фигур, масштаб, палитра, фрагменты картинок, копирование фрагмента изображения

#### **4 класс**

К концу обучения в 4 классе по курсу обучающийся на учится:

Цифровая грамотность:

различать и использовать аппаратное обеспечение компьютера: устройства ввода, устройства вывода и устройства ввода-вывода;

различать программное обеспечение компьютера: операционная система, кнопки управления окнами, рабочий стол, меню «Пуск», меню программ, файловая система компьютера

Теоретические основы информатики:

определять виды информации по способу получения и по форме представления;

пользоваться различными способами организации информации в повседневной жизни;

иметь развёрнутое представление об основных информационных процессах;

оперировать объектами и их свойствами;

использовать знания основ логики в повседневной жизни;

строить различные логические высказывания: простые, с отрицанием, с конструкциями «все», «ни один», «некоторые», сложные с конструкциями «и», «или»

Алгоритмы и программирование:

знать элементы интерфейса визуальной среды программирования Scratch;

создавать простые скрипты на Scratch;

программировать действия со спрайтами: смена костюма, команд «говорить», «показаться», «спрятаться», «ждать»;

реализовывать в среде визуального программирования Scratch циклы, анимацию, повороты (угол, градусы, градусная мера) и вращения, движение;

иметь представление об алгоритме с ветвлением и его блок-схеме;  
использовать условия при составлении программ на Scratch 4 Информационные технологии;  
работать в стандартном графическом редакторе: заливка, фигуры, цвет, ластик, текст, кисти, работа с фрагментами картинок, копирование и вставка фрагмента изображения;  
набирать, редактировать и форматировать текст средствами текстового процессора;  
использовать «горячие» клавиши в процессе набора и редак тирования текста;  
добавлять изображения в текст средствами текстового про цессора и изменять их положение;  
создавать маркированные и нумерованные списки средства ми текстового процессора;  
иметь представление о редакторе презентаций;  
создавать и редактировать презентацию средствами редак тора презентаций;  
добавлять различные объекты на слайд: заголовок, текст, таблица, схема;  
оформлять слайды;  
создавать, копировать, вставлять, удалять и перемещать слайды;  
работать с макетами слайдов;  
добавлять изображения в презентацию;  
составлять запрос для поиска изображений

### **Рабочая программа курса внеурочной деятельности «Разговоры о важном»**

***С чего начинается Родина?*** Колыбельная песня мамы, первая игрушка, первая книга. Малая Родина: родная природа, школа, друзья, культура и история родного края. Ответственность гражданина за судьбу своей Отчизны. Историческая память народа и каждого человека. Связь (преемственность) поколений – основа развития общества и каждого человека. Историческая память

– это стремление поколения, живущего в настоящее время, принять и воспитывать себе качества, которые отражают нравственные ценности предыдущих поколений («Там, где Россия», «Что такое Родина? (региональный и местный компонент)»,

«День народного единства», «Урок памяти»).

***Любовь к Родине, патриотизм*** — качества гражданина России. Любовь к родному краю, способность любоваться природой, беречь её — часть любви к Отчизне. Преемственность поколений в готовности защищать родную землю. Великая Отечественная война: герои, подвиги, самопожертвование. Непокоренный Ленинград: страницы истории блокады города («Зоя. К 100-летию со дня рождения Зои Космодемьянской», «Непокоренные. 80 лет со дня полного освобождения Ленинграда от фашистской блокады», «День защитника Отечества. 280 лет со дня рождения Ф. Ушакова», «Союзники России», «Урок памяти»).

***Конституция Российской Федерации*** — главный закон государства. Что такое права и обязанности гражданина. Права ребёнка в России. Примеры выполнения обязанностей членами общества. Избирательная система в России (общее представление) («Главный закон страны», «Избирательная система России (30 лет ЦИК)», «Налоговая грамотность»).

***Любовь к родной природе, её охрана и защита – проявление патриотических чувств.*** Россия от края и до края: разнообразие природы, объекты природы, вошедшие в список мирового достояния ЮНЕСКО. Природа малой Родины. Природные достопримечательности Поволжья, Севера, Сибири, Дальнего Востока. Крым – природная жемчужина. Симферополь — столица Республики Крым, «ворота Крыма» («Крым. Путь домой», «Я вижу Землю! Это так красиво», «Экологичное потребление»).

***Нравственные ценности российского общества.*** Трудовая деятельность россиян, созидательный труд на благо Отчизны. Многообразие профессий, люди особых

профессий (спецназ, МЧС, полиция, гражданская авиация) («День спецназа», «Первым делом самолеты». О гражданской авиации»).

**Герои нашего времени.** Профессии прошлого и профессии будущего — что будет нужно стране, когда я вырасту? Профессии моих родителей, бабушек и дедушек. Профессиональные династии. Зачем нужно учиться всё время, пока работаешь? («Труд крут!», «Как найти свое место в обществе», «Герои нашего времени»).

**Гуманизм, доброта, волонтерская деятельность** — качество настоящего человека, способность оказать помощь, поддержку, проявить заботу и милосердие. Доброе дело: кому оно необходимо и для кого предназначено. Добрые дела граждан России в прошлые времена: благотворительность граждан; пожертвование как одна из заповедей в традиционных религиях.

Деятельность добровольцев как социальное служение в военное и мирное время: примеры из истории и современной жизни. Качества людей, которых называют добровольцами: милосердие, гуманность, сопереживание.

Как младший школьник может проявить добрые чувства к другим людям? («Мы вместе», «О взаимоотношениях в коллективе (Всемирный день психического здоровья, профилактика буллинга)»).

**Детские общественные организации в России и их деятельность** — мы вместе, и мы делаем добрые дела. Наша помощь нужна тем, кто в ней нуждается: больным, старым, слабым («Будь готов! Ко дню детских общественных организаций»). Всемирный фестиваль молодежи

**Учебный коллектив.** Правила взаимодействия в учебной деятельности. Взаимоответственность членов учебного коллектива за успехи одноклассников, помощь, поддержка в коллективе — залог его благополучия и отсутствия конфликтов. Противостояние отрицательным влияниям («Всемирный день психического здоровья, профилактика буллинга»), «Россия — здоровая держава»).

### **Государственные праздники Российской Федерации:**

— Новый год, — замечательный общенародный праздник. Традиции празднования Нового года в разных странах. История возникновения новогоднего праздника в России. Рождество (7 января). История праздника Рождества Христова. Рождественские традиции в России. История создания новогодних игрушек («Новогодние семейные традиции разных народов России»).

— День российской науки (8 февраля). Наука и научные открытия в России. Значение научных открытий для прогресса общества и развития человека. Преемственность поколений в научных достижениях. Выдающиеся ученые прошлых веков: М.В. Ломоносов, Д.И. Менделеев, К. Э. Циолковский. Научные открытия российских учёных, без которых невозможно представить современный мир: телеграф, цветная фотография, радиоприёмник, ранцевый парашют, наркоз, искусственное сердце. Качества ученого: талант, вдохновение, упорство, увлеченность. Проявление интереса к научным знаниям и деятельности российских ученых. Желание расширять свои знания, участвовать в школьной опытно-исследовательской деятельности. Что такое виртуальный мир и кто его создаёт?

«Плюсы» и «минусы» виртуального мира. Правила безопасного пользования Интернет-ресурсами. («Россия: взгляд в будущее», «Технологический суверенитет/цифровая экономика/новые профессии», «190 лет со дня рождения Д. Менделеева. День российской науки»).

— День защитника Отечества (23 февраля). История рождения праздника. Защита Отечества — обязанность гражданина Российской Федерации, проявление любви к родной земле, Родине. Армия в годы войны и мирное время: всегда есть место подвигу. Качество российского воина: смелость, героизм, самопожертвование («День защитника Отечества. 280 лет со дня рождения Ф. Ушакова»).



– Международный женский день (8 марта) — праздник благодарности и любви к женщине. Женщина в современном обществе — труженица, мать, воспитатель детей. Великие женщины в истории России, прославившие свою Отчизну («О взаимоотношениях в семье (День матери)»).

– День космонавтики (12 апреля). Страницы истории российской космонавтики. Первый искусственный спутник Земли; Луноход-1; первый полёт человека в космос — Ю. А. Гагарин; первый выход в открытый космос — А. А. Леонов; самый длительный полёт в космосе — Валерий Поляков. Гордость россиян за успехи страны в освоении космоса («Я вижу Землю! Это так красиво»).

– Праздник Весны и Труда (1 мая). Истории праздника – 100 лет. Последний весенний месяц связан с разнообразными работами в поле, в саду, в огороде. С давних времен люди желали друг другу хорошего урожая, удачного лета. Традиция изменилась, когда женщины-работницы выступили на митинге с требованиями прекратить эксплуатировать детский труд и повысить заработную плату женщинам («Труд крут!»).

– День Победы (9 мая). Великая победа советской армии в Великой Отечественной войне. Какое чувство вело советских людей на борьбу за свободу своей Родины? Вклад в победу советских воинов, тыла, партизанского движения. Кто такие фашисты? Почему они хотели сделать все народы своими рабами? Преступления нацистов: концлагерь как места принудительной жестокой изоляции. Дети Освенцима. 11 апреля — день освобождения узников концлагерей. Связь (преемственность) поколений: бессмертный полк — помним, любим, гордимся («День памяти»).

– День России (12 июня) – праздник всех, кто любит свою страну, заботится о ее процветании. Этот праздник – символ свободы, гражданского мира, согласия всех народов Российской Федерации. В это день каждый еще раз вспомнит о том, что Россия – это мы, живущие в больших и малых городах, на берегах Северного Ледовитого океана и на склонах Кавказских гор, в Поволжье и за Уралом.... В этот день мы еще раз убеждаемся, что все народы нашей страны – едины («Там, где Россия»).

– День знаний (1 сентября). Наша страна предоставляет любому ребёнку возможность с 6,5 лет учиться в школе. Знания — ценность, которая необходима не только каждому человеку, но и всему обществу. Знания — основа успешного развития человека и общества. Каждый должен стремиться к обогащению и расширению своих знаний («День Знаний»).

– День учителя (5 октября). Учитель — важнейшая в обществе профессия. Назначение учителя – социальное служение, образование и воспитание подрастающего поколения. Учитель — советчик, помощник, участник познавательной деятельности школьников. Оценка учительского труда. Страницы истории развития образования. Первые школы, первые учителя-монахи. Влияние книгопечатания на развитие образования. И. Федоров. Великие педагоги прошлого. Учебники К.Д. Ушинского для обучения грамоте детей. Яснополянская школа Л. Н. Толстого («День учителя (советники по воспитанию)»).

– День народного единства (4 ноября). Этот праздник – проявление гордости и поклонения предшествующим поколениям, которые не раз проявляли патриотические чувства, объединялись в те времена, когда Родина нуждалась в защите. Так было в 1612 году, когда Минин и Пожарский собрали народное ополчение для борьбы с иноземными захватчиками. Так было в 1941-1945 годах во время Великой Отечественной войны с фашистами. («День народного единства»).

### ***Различные праздники, посвященные истории и культуре России:***

Историческая память: Пётр и Феврония Муромские – символ любви и взаимопонимания в семейной жизни. Ценности российской семьи: любовь, взаимопонимание, участие в семейном хозяйстве, воспитании детей). Семья – первый в

жизни ребенка коллектив. Традиции, обычаи, трудовая и досуговая деятельность; взаимоотношения в семьях разных народов РФ. Поколения в семье. Семейное «древо». Особое отношение к старшему поколению, проявление действенного уважения, внимания к бабушкам и дедушкам, забота о них. Роль отца в семье, участие в хозяйственной деятельности, досуге семьи, укреплении традиционных семейных ценностей. Понимание роли отца как родителя, участие в воспитании детей, отцовское влияние на сына и/или дочь. Мать, мама — главные в жизни человека слова. Мать — хозяйка в доме, хранительница семейного очага, воспитательница детей. С первых дней жизни рядом с ребёнком всё время присутствует мама — человек, чьё сердце бьётся чаще и сильнее, чем у других людей («О взаимоотношениях в семье (День матери)»).

Культура России. Что такое творчество? Люди творческих профессий: поэты, художники, композиторы, артисты, создатели игрушек. Примеры народных промыслов. Искусство в жизни человека. Страницы истории становления искусства в России: от Древней Руси до современности (скоморохи, первые театры опера и балета, драматические театры в России). Музыкальное, изобразительное, театральное, цирковое искусства и его выдающиеся представители. К. С. Станиславский — великий деятель театрального искусства: яркие страницы жизни и деятельности. Значение российской культуры для всего мира («По ту сторону экрана. 115 лет кино в России», «Цирк! Цирк! Цирк! (К Международному дню цирка)», «От «А» до «Я», 450 лет «Азбуке» Ивана Федорова»).

Великая российская литература. Великие поэты России: А. С. Пушкин – создатель нового русского языка поэзии. Памятные даты календаря: дни памяти российских писателей и поэтов прошлых веков. Николай Васильевич Гоголь – русский писатель, внесший вклад в развитие отечественной литературы («215- ление со дня рождения Н. В. Гоголя», «Русский язык. Великий и могучий. 225 лет со дня рождения А. С. Пушкина»).

### **Рабочая программа курса внеурочной деятельности «Весёлая физкультура»**

#### **СОДЕРЖАНИЕ КУРСА ВНЕУРОЧНОЙ ДЕЯТЕЛЬНОСТИ С УКАЗАНИЕМ ФОРМ ОРГАНИЗАЦИИ И ВИДОВ ДЕЯТЕЛЬНОСТИ**

Подвижные игры – естественный спутник жизни ребёнка, источник радостных эмоций, обладающий великой воспитательной силой. Подвижные игры являются традиционным средством педагогики.

Испокон веков в них ярко отражался образ жизни людей, их быт, труд, национальные устои, представления о чести, смелости, мужестве; желание обладать силой, ловкостью, выносливостью, быстротой и красотой движений; проявлять смекалку, выдержку, творческую выдумку, находчивость, волю и стремление к победе.

По содержанию все народные игры классически лаконичны, выразительны и доступны младшему школьнику. Они вызывают активную умственную деятельность, способствуют расширению кругозора и имеют культурологический характер.

Подвижные игры всегда требуют от играющих двигательных усилий, направленных на достижение условной цели, оговорённой в правилах. Особенность подвижных игр – их соревновательный, творческий, коллективный характер.

Все свои жизненные впечатления и переживания младшие школьники отражают в условно-игровой форме, способствующей конкретному перевоплощению в образ («Гуси-лебеди», например). Игровая ситуация увлекает и воспитывает младшего школьника.

В играх, не имеющих сюжета и построенных лишь на определённых игровых заданиях, также много познавательного материала, содействующего расширению сенсорной сферы младшего школьника, развитию его мышления и самостоятельности действий.

Большое воспитательное значение заложено в правилах игр. Они определяют весь ход игры, регулируют действия и поведение детей, их взаимоотношения.

*Формы занятий, планируемых по каждой теме:* теоретические, практические, групповые и индивидуальные, самостоятельное выполнение заданий. Тренировочное занятие проходит по типовой схеме: подготовительная (вводная) часть, основная часть, заключительная часть.

Формы проведения занятия и виды деятельности включают в себя следующее:

Однонаправленные занятия:

посвящены только одному из компонентов подготовки игрока: технике, тактике или физической тренировке.

Комбинированные занятия:

включают два-три компонента в различных сочетаниях: техническая и физическая подготовка; техническая и тактическая подготовка; техническая, физическая и тактическая подготовка.

Игровые занятия: игровая деятельность.

С использованием ИКТ: просмотр презентаций и видеороликов.

## **Описание некоторых игр и эстафет.**

### **«Кто подходил»**

Подготовка. Все играющие образуют круг, водящий с завязанными глазами стоит в центре.

Содержание игры. Руководитель указывает на кого-либо из играющих, и тот подходит к водящему, слегка дотрагивается до его плеча, подает голос какого-либо животного или называет его по имени, изменив свой голос. Водящий открывает глаза по указанию руководителя, когда подошедший займет свое место. Он должен отгадать, кто к нему подходил. В случае, если водящий отгадал того, кто к нему подходил, игроки меняются ролями.

Побеждает тот, кто ни разу не был водящим.

Правила игры: 1. Водящий не должен раньше времени открывать глаза. 2. Голос подает только тот, на кого укажет руководитель. 3. Первый водящий не считается проигравшим.

### **«Космонавты»**

Подготовка. По углам и сторонам зала чертят 5—8 больших треугольников — «ракетодромы». Внутри каждого «ракетодрома» рисуют 2—5 кружков — «ракет». Их общее количество должно быть на 5—8 меньше, чем играющих. Сбоку каждого «ракетодрома» можно написать маршруты, например:

З—Л—З (Земля — Луна — Земля) З—М—З (Земля — Марс — Земля) З—Н—З (Земля — Нептун — Земля) З—В—З (Земля — Венера — Земля) З—С—З (Земля — Сатурн — Земля)

Играющие, взявшись за руки, в центре зала образуют круг.

Содержание игры. Дети идут по кругу и приговаривают:

Ждут нас быстрые ракеты для прогулок по планетам. На какую захотим, На такую полетим! Но в игре один секрет: Опоздавшим — места нет!

Как только сказано последнее слово, все разбегаются по «ракетодромам» и стараются скорее занять места в любой из заранее начерченных «ракет».

Опоздавшие на «рейс» становятся в общий круг, а «космонавты», занявшие места, громко по 3 раза объявляют свои маршруты. Это значит, что они совершают прогулку в «космосе». Затем все снова становятся в круг, берутся за руки и игра повторяется.

Выигрывают те, кому удалось совершить три полета.

Правила игры: 1. Начинать игру — только по установленному сигналу руководителя. 2. Разбежаться — только после слов: «Опоздавшим — места нет!»

### **«Совушка»**

Подготовка. Из числа играющих выбирается «совушка». Ее гнездо—в стороне от площадки. Оно может быть очерчено, отгорожено гимнастической скамейкой. Играющие на площадке располагаются произвольно. «Совушка» в гнезде.

Содержание игры. По сигналу ведущего: «День наступает, все оживает!» — дети начинают бегать, прыгать, подражая полету бабочек, птичек, жуков, изображая лягушат, мышек, котят. По второму сигналу: «Ночь наступает, все замирает — сова вылетает!» — играющие останавливаются, замирают в позе, в которой их застал сигнал. «Совушка» выходит на охоту. Заметив шевельнувшегося игрока, она берет его за руку и уводит в свое гнездо. За один выход она может добыть двух или даже трех играющих.

Затем «совушка» опять возвращается в свое гнездо и дети вновь начинают свободно резвиться на площадке.

Побеждают игроки, которые не были пойманы ни разу. Также можно отметить лучшего водящего — поймавшего большее количество игроков.

Правила игры: 1. «Совушке» запрещается подолгу наблюдать за одним и тем же игроком, а пойманному — вырваться. 2. После двух-трех выходов «совушки» на охоту ее сменяют новые водящие из числа тех, которые ей ни разу не попались.

### **«Волки во рву»**

Подготовка. Посередине площадки проводят две параллельные линии на расстоянии 70—100 см одна от другой. Это коридор — ров. Его можно обозначить не совсем параллельными линиями; с одной стороны — уже, а с другой — шире. Двое водящих — «волки» — становятся во рву; остальные играющие — «козлята» — размещаются на одной стороне площадки за линией дома. На другой ее стороне линией обозначается пастбище.

Содержание игры. По сигналу руководителя «козлята» бегут из дому в противоположную сторону площадки на пастбище и по дороге перепрыгивают через ров. «Волки», не выходя из рва, стараются осалить как можно больше «козлят», за что «волкам» начисляются выигранные очки.

После 3—4 перебежек (по договоренности) выбираются новые «волки» и игра повторяется.

Выигрывают «козлята», не пойманные ни разу, и те «волки», которые набрали большее количество очков.

Правила игры: 1. Перепрыгивание через ров обязательно. 2. Пойманные «козлята» не выбывают из игры.

### **«Команда быстроногих»**

Подготовка. Играющие делятся на 2—4 равные команды и выстраиваются в колонны по одному параллельно одна другой. Перед носками впереди стоящих в колоннах проводится черта, на расстоянии 2 м от нее — линия старта. В 10—20 м от стартовой линии против каждой колонны ставится по стойке или по булаве. Первые игроки в колоннах встают на линию старта.

Содержание игры. Вариант 1. По команде руководителя «Приготовиться, внимание, марш!» (или по другому условному сигналу) первые игроки бегут вперед к стойкам (булавам), обегают их справа и возвращаются обратно на линию старта. Игрок, первым перебежавший линию старта, приносит своей команде очко. Прибежавшие встают в конец своих колонн, а у линии старта выстраиваются следующие игроки. Также по сигналу они бегут до предмета, установленного против их колонны, огибают его и возвращаются обратно. Прибежавший первым снова зарабатывает очко своей команде. И так по очереди бегут все игроки. Затем подсчитываются очки.

Побеждает команда, получившая больше очков.

Правила игры: 1. Нельзя выбегать и переступить линию старта до сигнала руководителя. 2. Обегать предмет можно только справа, не касаясь его руками. 3. При беге с палочкой обязательно ударить ею три раза о предмет или об пол, громко считая. 4. Вернувшись, надо встать в конец своей колонны.

Вариант 2. В игре можно использовать палочки. Каждый игрок, находящийся на старте, держит палочку. Добежав до стойки, он три раза ударяет ею о стойку или об пол и возвращается обратно. Пробежав линию старта, игрок отдает палочку следующему.

### **«Эстафета зверей»**

Подготовка. Играющие делятся на 2—4 равные команды и выстраиваются в колонны по одному, одна параллельно другой. Играющие в командах принимают названия зверей. Допустим, первые называются «медведями», вторые — «волками», третьи — «лисами», четвертые — «зайцами» и т.п. Каждый запоминает, какого зверя он изображает. Перед впереди стоящими играющими проводится стартовая черта. Впереди каждой колонны на расстоянии примерно 10—20 м ставится по булавке или по стойке. На расстоянии 2 м от старта чертится линия финиша.

Содержание игры. Руководитель громко вызывает любого зверя. Игроки, взявшие название этого зверя, выбегают вперед, оббегают стоящий напротив них предмет и возвращаются обратно. Тот, кто первым возвратится в свою команду, выигрывает для нее очко. Руководитель вызывает зверей вразбивку, по своему усмотрению. Некоторых он может вызвать и по два раза. Каждый раз прибежавшие игроки встают на свои места в команде. Игра проводится 5~10 мин, после чего подсчитываются очки.

Побеждает команда, заработавшая большее количество очков.

Правила игры: 1. Если оба игрока прибегут одновременно, очки не присуждаются ни одной команде. 2. Если игрок не добегит до конечного пункта, очко зарабатывает его партнер из другой команды.

### **«Кто дальше бросит?»**

Подготовка. На одной стороне площадки чертится линия старта. В 5 м от нее параллельно ей проводятся 3—4 линии с интервалом между ними 4 м. Играющие делятся на несколько групп — команд, и каждая выстраивается в колонну по одному за линией старта. У каждого игрока по мешочку с горохом.

Содержание игры. Играющие поочередно в своих командах бросают мешочки с горохом возможно дальше за начерченные линии и встают в конец своей колонны.

Выигрывает команда, в которой играющие сумели забросить больше мешочков за дальнюю линию.

Правила игры: 1. Каждый может бросить только один мешочек. 2. Мешочки бросают по очереди каждый раз по сигналу руководителя. 3. Бросивший мешочек сразу уходит в конец своей колонны.

### **«Альпинисты»**

Подготовка. Две команды «альпинистов» выстраиваются шеренгами лицом к гимнастической стенке в 6-7 м от нее. Между первыми игроками и гимнастической стенкой устанавливаются гимнастические скамейки, перевернутые рейками вверх. У крайних пролетов стенки укладываются гимнастические маты.

Содержание игры. По сигналу учителя первые игроки начинают продвижение по рейке гимнастической скамейки, переходят на гимнастическую стенку, влезают на нее, передвигаются по стенке до крайнего пролета и спускаются вниз. Высота подъема на стенку заранее указывается учителем (отмечается ленточкой, флажком). При спуске с гимнастической стенки игрок имеет право прыгнуть с рейки, расположенной на высоте не более 70—75 см, в круг диаметром 40 см, обозначенный мелом на мате. Приземлившись, играющий встает последним в своей шеренге. Вторые игроки начинают продвижение по гимнастической скамейке сразу же после приземления предыдущего «альпиниста».

Выигрывает команда, сумевшая закончить эстафету быстрее других и сделавшая меньше ошибок, чем другая.

Правила игры: 1. Запрещается преждевременное продвижение по рейке скамейки. 2. Игрок не должен терять равновесия. 3. Нельзя спрыгивать с высоты, превышающей

указанную учителем. 4. Запрещается также неточное приземление. За каждую ошибку игрок наказывается штрафным очком.

#### **«Кто обгонит?»**

Подготовка. Играющие располагаются вдоль одной из стен зала. Они делятся на пятёрки и берутся за руки. Это команды.

Содержание игры. Задача команд — по сигналу учителя, прыгая на одной ноге, достичь линии, нарисованной перед ними в десяти шагах. Затем команды поворачиваются и совершают прыжки в обратную сторону.

Выигрывает команда, которая первой достигла границы. Игру можно усложнить, дав задание прыгать на одной ноге, а другую, согнув, держать за голеностопный сустав.

Правила игры: 1. Нельзя вставать на обе ноги. 2. Игроки не должны расцеплять руки. 3. При нарушении правил команде засчитывается поражение.

#### **«Попади в мяч»**

Подготовка. Для игры нужны один волейбольный мяч и теннисные мячи в количестве, равном половине участвующих. Играющие делятся на две команды и выстраиваются шеренгами на противоположных сторонах площадки на расстоянии 18 — 20 м друг от друга. Перед носками играющих проводятся линии, а посередине площадки кладется волейбольный мяч. Игроки одной команды (по жребию) получают по маленькому мячу.

Содержание игры. По сигналу руководителя игроки бросают мяч в волейбольный мяч, стараясь откатить его к противоположной команде. Игроки из другой команды собирают брошенные мячи и по сигналу тоже бросают их в волейбольный мяч, стараясь откатить его обратно. Так, поочередно команды метают мячи установленное количество раз. Продолжительность игры 8—10 мин.

Выигрывает команда, сумевшая закатить мяч за черту команды, стоящей напротив.

Правила игры: 1. Если в ходе игры волейбольный мяч выкатится в сторону от играющих, его кладут в зону площадки на той же линии. 2. В этом случае обстрел волейбольного мяча начинается с двух сторон одновременно. 3. Каждый загнанный за черту противника мяч приносит команде одно очко.

#### **«Салки»**

Играющие разбегаются по площадке (она должна быть ограничена линиями), а водящий ловит их. Пойманный становится водящим. При большом количестве играющих можно выделить двух-трех водящих. В дальнейшем игру можно усложнить, оговорив способ передвижения. Например, игрокам разрешается передвигаться только спиной к щиту, на половине поля которого они находятся, т. е. бегать и ходить спиной вперед, приставными шагами, боком.

#### **«Вызов номеров»**

Играющих делят на две команды, которые выстраиваются в две колонны у лицевой линии. Команды рассчитываются по порядку. Каждый игрок запоминает свой номер. На средней линии напротив каждой колонны ставят булавы. Педагог называет один из номеров. Игроки обеих команд, стоящие под этим номером, бегут до булавы, оббегают их и возвращаются обратно. Победитель приносит своей команде очко. Игра продолжается до тех пор, пока не будут вызваны все номера. Команда, набравшая наибольшее количество очков, побеждает. Можно усложнить игру, если предложить игрокам бежать спиной вперед, боком, приставными шагами или поставить на пути препятствия.

#### **«Пустое место»**

Играющих выстраивают в круг, руки за спиной. Водящий бежит за кругом и дотрагивается до руки одного из играющих. Игрок, до которого дотронулся водящий, бежит в обратную сторону, стремясь быстрее водящего занять свое место. Кто из бегущих останется без места, тот и становится водящим.

#### **«Команда быстроногих»**

Играющие образуют четыре команды, стоящие в колоннах по одному перед линией старта. В 10-15 м от линии старта чертят кружки, в которые кладутся кубики. По сигналу педагога первые четверо бегут к кубикам, берут их, ударяют о пол и возвращаются на свое место. Игрок, прибежавший первым, получает 4 очка, вторым - 3 очка, третьим - 2 очка и четвертым - одно очко. Выигрывает команда, набравшая наибольшее количество очков.

#### **«День и ночь»**

Играющих делят на две команды, которые становятся в две шеренги у средней линии площадки спиной друг к другу на расстоянии 2 м. Одна команда - «день», другая - «ночь». Педагог называет ту или иную команду неожиданно. Если он говорит «ночь», то эта команда убегает, а команда «день» догоняет ее. Затем подсчитывают осаленных, и все игроки становятся на свои места. Очередность вызовов команд не соблюдают, но число вызовов должно быть одинаковым. Выигрывает команда, осалившая больше игроков. Исходное положение можно менять: стоя лицом, боком друг к другу и т. д.

#### **«Эстафета с булавами»**

Играющих делят на две равные команды, выстраивают в колонны по одному у линии старта. На расстоянии 12-15 м против каждой колонны ставят в ряд три булавы в 0,5 м одна от другой. По сигналу педагога стоящие впереди бегут к булавам, собирают их, бегут обратно и передают их следующему игроку. Те бегут с булавами, расставляют их по местам (которые должны быть помечены) и возвращаются обратно и т. д. Выигрывает команда, закончившая игру раньше.

#### **«Встречная эстафета»**

Играющих делят на две равные команды и выстраивают в колонны. Колонну делят на две группы, которые располагаются друг против друга на расстоянии 12-15 м (можно и больше). Перед всеми группами проводят стартовые линии. Двум игрокам, стоящим впереди колонн на одной стороне, дают по флажку. По сигналу педагога игроки с флажками бегут к противоположной группе, отдают вперёдистоящим флажки, а сами становятся сзади этой половины команды. То же делают игроки, получившие флажки. Игра заканчивается, когда последний из перебегающих игроков какой-либо из команд передает флажок начавшему эстафету игроку. Побеждает команда, закончившая передачу флажков раньше.

#### **«Круговая охота»**

Игроки, распределенные на две команды, образуют два круга - внешний и внутренний. По сигналу педагога игроки начинают двигаться приставными шагами или скачками в разные стороны. По второму сигналу игроки внешнего 1 круга разбегаются, а игроки внутреннего круга стараются их поймать.

#### **«Кто подходил?»**

Все играющие образуют круг, водящий с завязанными глазами стоит в центре. Руководитель указывает на кого-либо из играющих, и тот подходит к водящему, слегка дотрагивается до его плеча, подаёт голос какого-либо животного или называет его по имени, изменив свой голос.

Водящий открывает глаза по указанию руководителя, когда подходивший займёт свое место. Он должен отгадать, кто к нему подходил. В случае, если водящий отгадал того, кто к нему подходил, игроки меняются ролями.

Побеждает тот, кто ни разу не был водящим.

Водящий не должен раньше времени открывать глаза. 2. Голос подаёт только тот, на кого укажет руководитель. 3. Первый водящий не считается проигравшим.

#### **«Караси и щука»**

На одной стороне площадки находятся "караси", на середине "щука". Содержание игры. По сигналу "караси" перебегают на другую сторону. "Щука" ловит их. Пойманные "караси" (четыре-пять) берутся за руки и, встав поперёк площадки, образуют сеть.

Теперь "караси" должны перебежать на другую сторону площадки через сеть (под руками). "Щука" стоит за сетью и подстерегает их. Когда пойманных "карасей" будет восемь-девять, они образуют корзины - круги, через которые нужно пробегать. Такая корзина может быть и одна, тогда её изображают, взявшись за руки, 15-18 участников. "Щука" занимает место перед корзиной и ловит "карасей".

Когда пойманных "карасей" станет больше, чем непоиманных, играющие образуют верши - коридор из пойманных карасей, через который пробегают непоиманные. "Щука", находящаяся у выхода из верши, ловит их.

Победителем считается тот, кто остался последним. Ему и поручают роль новой "щуки".

Игра начинается по сигналу руководителя. Все "караси" обязаны при перебежке пройти сеть, корзину и верши. Стоящие не имеют права задерживать их. Игроки, образующие корзину, могут поймать "щуку", если им удастся закинуть сплетенные руки за спину "щуки" и загнать её в корзину или захлопнуть верши. В этом случае все "караси" отпускаются, и выбирается новая "щука".

#### «Белые медведи»

Площадка представляет собой море. В стороне очерчивается небольшое место - льдина. На ней стоит водящий - "белый медведь". Остальные "медвежата" произвольно размещаются по всей площадке.

Медведь рычит: "Выхожу на ловлю!" - и устремляется ловить "медвежат". Сначала он ловит одного "медвежонка" (отводит на льдину), затем другого. После этого два пойманных "медвежонка" берутся за руки и начинают ловить остальных играющих. "Медведь" отходит на льдину. Настигнув кого-нибудь, два "медвежонка" соединяют свободные руки так, чтобы пойманный очутился между руками, и кричат: "Медведь, на помощь!" "Медведь" подбегает, осаливает пойманного и отводит на льдину. Следующие двое пойманных также берутся за руки и ловят "медвежат". Игра продолжается до тех пор, пока не будут переловлены все "медвежата". Последний пойманный становится "белым медведем".

"Медвежонок" не может выскользывать из-под рук окружившей его пары, пока не осалил "медведь". При ловле запрещается хватать играющих за одежду, а убегающим выбегать за границы площадки.

#### «Два Мороза»

На противоположных сторонах площадки отмечаются два города. Играющие, разделившись на две группы, располагаются в них. В середине площадки помещаются "братья Морозы": "Мороз Красный Нос" и "Мороз Синий Нос"

По сигналу руководителя они обращаются к играющим со словами:

Мы -два брата молодые,

Два Мороза удалые:

Я - Мороз Красный Нос,

Я - Мороз Синий Нос.

Кто из вас решится

В путь-дороженьку пуститься?

Ребята хором отвечают:

Не боимся мы угроз,

И не страшен нам мороз! -

и начинают перебежать из одного города в другой. "Морозы" их ловят. Тот, кого им удастся запятнать, считается замороженным. Он остаётся на том месте, где был пойман, и должен с распростёртыми руками преграждать путь играющим при следующих перебежках. Когда замороженных окажется так много, что пробежать станет трудно, игра прекращается.

Победителями считаются те, кого ни разу не заморозили. Начинать бег можно только после окончания речитатива. Осаливание за линией города не



считается. Осаленных ребят можно выручить: для этого остальные играющие должны коснуться их рукой.

#### **«Мяч»**

Все играющие образуют круг. Двое играющих становятся в середину круга. Стоящие по кругу опускаются, но одно или два колена. У них один волейбольный мяч. Водящие поворачиваются лицом к мячу.

По сигналу руководителя играющие начинают перекатывать мяч по полу, стараясь задеть им ноги водящих. Водящие бегают от мяча в кругу, подпрыгивают, спасаясь от него. Если кому-нибудь из играющих удастся попасть мячом в ноги водящего, он занимает его место, а бывший водящий становится в круг.

Выигрывают те, кто ни разу не были водящими. Первые водящие не считаются проигравшими. Игра начинается по сигналу. Осаленный по ногам водящий сразу же идёт на место осалившего его. Осаливать можно не выше коленей. Первый водящий не считается проигравшим.

#### **«Метание в цель»**

Играющих выстраивают в колонну по три (четыре) в 4-5 м от стены. Перед каждой колонной на стене на высоте 2-2,5 м фанерный щит (1x1 м). По команде первые в каждой колонне встают на линию метания и бросают теннисный мяч в щит. Метают три мяча подряд. То же выполняют остальные. За каждое попадание в цель начисляют пять очков. Побеждает команда, набравшая больше очков.

#### **«Гонка мячей над головой, сидя в колоннах»**

Две-четыре равные команды выстраивают в колонну по одному. Играющие садятся на пол. У первых игроков в руках мяч. По сигналу играющие передают его над головой прямыми руками. Последний игрок, получив мяч, встает, бежит вперед, садится перед колонной и передает мяч тем же способом. Когда игроки, начавшие передачу первыми, снова окажутся впереди своих команд, они поднимают мяч вверх. Побеждает команда, закончившая игру первой.

#### **«Подвижная цель»**

Все играющие встают за линией круга. В центре круга водящий. У одного из игроков мяч. Он бросает его в водящего (в ноги). Каждый игрок, поймавший мяч, в случае промаха тоже выполняет бросок. Попавший игрок становится водящим.

#### **«Мяч соседу»**

Играющие стоят в кругу на расстоянии 1 м один от другого. У двух игроков, стоящих на двух противоположных сторонах круга, по волейбольному мячу. По сигналу играющие начинают передавать мячи друг другу вправо или влево так, чтобы один мяч догнал другой. Проигрывает игрок, у которого окажутся два мяча. Играют 3-4 мин., после чего отмечают игроков, которые лучше передавали мяч. Эту игру можно проводить в шеренгах, передавая мяч перед собой, или в колоннах, передавая мяч над головой и под ногами. В этом случае игру проводят как эстафету. Побеждает команда, быстрее всех закончившая передачу.

#### **«Передал - садись»**

Играющих выстраивают в две-три колонны. Перед ними на расстоянии 2-4 м встают капитаны с мячами в руках. По сигналу капитаны передают мяч двумя руками от груди (или одной рукой от плеча): первым игрокам в колонне, которые ловят его, возвращают тем же способом обратно и принимают положение упора присев. Затем следуют передачи вторым игрокам и т. д. Когда последний в колонне передает мяч капитану, тот поднимает его вверх и вся команда быстро встает. Команда, сделавшая это раньше, побеждает.

#### **«Быстрая передача»**

Играющие в парах. Расстояние между учащимися 4-5 м. По сигналу они начинают передавать мяч заданным способом. Пара, быстрее всех сделавшая 15-20 передач, выигрывает.

#### **«Бросай-беги»**

Играющие стоят в двух разомкнутых на 3-4 шага шеренгах. Одна шеренга рассчитывается на первый-второй, а другая - на второй-первый. Первые номера - одна команда, вторые -

другая. У края каждой шеренги лежат мячи. По сигналу крайние игроки берут мяч, передают его по диагонали игроку своей команды, стоящему напротив, и сами бегут вслед за мячом. Игрок, получивший мяч передает его по диагонали игроку, стоящему напротив, и сам бежит на его место и т. д. Когда мяч достигнет крайних игроков, они ведут мяч, обегая противоположную колонну, на место игрока, начавшего передачу первым, и передают мяч по диагонали напротив, т. е. игра начинается сначала. Игра заканчивается, когда игроки, начавшие передачу первыми, вернуться на свои места. Команда, сделавшая это первой, побеждает.

#### **«Не давай мяча водящему»**

Все играющие образуют круг, в середине круга два-три водящих. Игроки начинают передавать мяч друг другу, а водящие пытаются перехватить его. Если одному из них это удастся, то водящим становится игрок, делавший последнюю передачу.

#### **«Мяч среднему»**

Играющих делят на две команды, которые образуют два круга. В центре каждого круга становится игрок с волейбольным мячом. По сигналу игроки в центре поочередно бросают мяч своим игрокам и получают его обратно. Получив мяч от последнего, игрок в центре поднимает его вверх. Команда, уронившая мяч меньшее число раз, побеждает. Затем в центр становится другой игрок. Можно ввести дополнительное упражнение: игрок, получивший мяч от центрального, сначала должен ударить мячом о пол и только после этого передать мяч обратно.

#### **«Охотника и утки»**

Играющие в двух командах. «Охотники» образуют круг. Перед ними проводят черту, за которую переступать нельзя. «Утки» произвольно располагаются внутри круга. По сигналу охотники, перебрасывая мяч, стараются неожиданно бросить мячом в уток. Осаленная мячом утка выбывает из игры. Когда все утки осалены, учитель отмечает затраченное время. Затем играющие меняются ролями. Выигрывает команда, которая быстрее осалила всех уток.

#### **«Гонка мячей по кругу»**

Две команды играющих образуют два круга. Игроки в кругу становятся на расстоянии вытянутых рук и рассчитываются на первые и вторые номера. Первые номера - одна команда, вторые - другая. Назначаются капитаны, им дают по мячу. По сигналу один капитан начинает передавать мяч вправо, другой влево от себя своим ближайшим игрокам. Мячи передают по кругу, пока они не возвратятся к капитанам. Выигрывает команда, закончившая передачу первой.

#### **«Гонка мячей по рядам»**

Все играющие в двух шеренгах, стоящих лицом друг к другу. Первые игроки в шеренгах (с одной стороны) по сигналу передают мячи своим соседям, а те дальше. Последние игроки в шеренгах, получив мячи, бегут и становятся впереди своих шеренг, затем начинают передавать мяч своим соседям и т. д. Когда игроки, начинавшие гонку мячей, окажутся снова на своем месте, они поднимают мяч вверх. Команда, сделавшая это раньше, побеждает.

#### **«Встречная эстафета с мячом»**

Играющих делят на две команды и выстраивают в колоннах. Каждую колонну делят на две группы, которые располагаются друг против друга на расстоянии 12-15 м. У первых двух игроков по мячу. По сигналу они передают мяч игроку в противоположную

группу, а сами становятся в конец своих колонн. Выигрывает команда, быстрее закончившая передачу.

В этой игре возможны варианты: после передачи бежать в противоположную группу и там встать в конец колонны; передавать мяч одной рукой, с отскоком от пола; вместо передачи вести мяч и передавать мяч после остановки перед игроком, стоящим напротив.

#### **«Эстафета с ведением мяча»**

Играющие в двух колоннах, выстраиваются параллельно друг другу у лицевой линий. По сигналу первые ведут мяч вперед до противоположной стороны (до отмеченного места), останавливаются, бросают мяч двумя руками в стену, ловят его, и ведут мяч обратно. На расстоянии 3-4 м от колонны они останавливаются, передают мяч двумя руками от груди очередному игроку и сами становятся в конец колонны. Команда, закончившая ведение быстрее, выигрывает. Можно на пути ведения расставить булавы, тогда игроки должны вести мяч, обводя их.

#### **«Бомбардировка»**

Играющих делят на две равные команды. На каждой половине поля параллельно лицевой линии на расстоянии 2-3 м от нее проводят линию города. Команды получают по 8-10 булав и расставляют их произвольно в своем городе. Игроки размещаются на своей половине площадки между средней линией и линией города. Каждой команде дают по два волейбольных мяча. По сигналу играющие бросают мячи, стараясь сбить булавы. Каждая команда старается перехватить мячи, которые бросает команда противника. Сбитые булавы убирают. Играют 5-8 мин. Побеждает команда, сбившая большее количество булав. Вбегать в свой город для защиты булав запрещается.

#### **«Перестрелка»**

Играют две команды на площадке не менее 6x12 м. Посередине площадки проводят линию. Параллельно лицевым линиям в 1-1,5 м от них проводят линии «плена», образуя «коридор плена». Команды размещаются на своей половине поля от средней линии до линии плена. Педагог подбрасывает мяч между капитанами на средней линии. Каждый из них старается отбросить мяч своим игрокам. Получив мяч, игрок бросает его в противника. Осаленные мячом игроки идут за линию плена к противоположной команде. «Пленный» находится там до тех пор, пока его не выручат свои игроки (перебросят ему мяч), после этого он возвращается в свою команду. Пленный должен поймать мяч с воздуха, вернуть мяч в свою команду и только после этого вернуться сам. Играют 10-15 мин. За каждого пленного команда получает очко. Можно играть до тех пор, пока, одна из команд не пересалит всех игроков противника.

## **2.3. Рабочая программа воспитания**

170.1. Пояснительная записка.

170.1.1. Рабочая программа воспитания МОУ «Начальная школа с. Ерик» предназначена для планирования и организации системной воспитательной деятельности в образовательной организации.

170.1.2. Программа воспитания:

разрабатывается и утверждается с участием коллегиальных органов управления образовательной организацией, в том числе, советов родителей (законных представителей);

реализуется в единстве урочной и внеурочной деятельности, осуществляемой совместно с семьёй и другими участниками образовательных отношений, социальными институтами воспитания;

предусматривает приобщение обучающихся к российским традиционным духовным ценностям, включая ценности своей этнической группы, правилам и нормам поведения, принятым в российском обществе на основе российских базовых конституционных норм и ценностей;

предусматривает историческое просвещение, формирование российской культурной и гражданской идентичности обучающихся.

170.1.3. Программа воспитания включает три раздела: целевой, содержательный, организационный.

170.1.4. При разработке или обновлении рабочей программы воспитания её содержание, за исключением целевого раздела, может изменяться в соответствии с особенностями образовательной организации: организационно-правовой формой, контингентом обучающихся и их родителей (законных представителей), направленностью образовательной программы, в том числе предусматривающей углублённое изучение отдельных учебных предметов, учитывающей этнокультурные интересы, особые образовательные потребности обучающихся.

### **170.2. Целевой раздел.**

170.2.1. Содержание воспитания обучающихся в образовательной организации определяется содержанием российских базовых (гражданских, национальных) норм и ценностей, которые закреплены в Конституции Российской Федерации. Эти ценности и нормы определяют инвариантное содержание воспитания обучающихся. Вариативный компонент содержания воспитания обучающихся включает духовно-нравственные ценности культуры, традиционных религий народов России.

170.2.2. Воспитательная деятельность в общеобразовательной организации планируется и осуществляется в соответствии с приоритетами государственной политики в сфере воспитания. Приоритетной задачей Российской Федерации в сфере воспитания детей является развитие высоконравственной личности, разделяющей российские традиционные духовные ценности, обладающей актуальными знаниями и умениями, способной реализовать свой потенциал в условиях современного общества, готовой к мирному созиданию и защите Родины.

170.2.3. Цель воспитания обучающихся в образовательной организации:

развитие личности, создание условий для самоопределения и социализации на основе социокультурных, духовно-нравственных ценностей и принятых в российском обществе правил и норм поведения в интересах человека, семьи, общества и государства;

формирование у обучающихся чувства патриотизма, гражданственности, уважения к памяти защитников Отечества и подвигам Героев Отечества, закону и правопорядку, человеку труда и старшему поколению, взаимного уважения, бережного отношения к культурному наследию и традициям многонационального народа Российской Федерации, природе и окружающей среде.

170.2.4. Задачи воспитания обучающихся в образовательной организации:

усвоение обучающимися знаний норм, духовно-нравственных ценностей, традиций, которые выработало российское общество (социально значимых знаний);

формирование и развитие личностных отношений к этим нормам, ценностям, традициям (их освоение, принятие);

приобретение соответствующего этим нормам, ценностям, традициям социокультурного опыта поведения, общения, межличностных социальных отношений, применения полученных знаний;

достижение личностных результатов освоения общеобразовательных программ в соответствии с ФГОС НОО.

170.2.5. Личностные результаты освоения обучающимися образовательных программ включают:

осознание российской гражданской идентичности;

сформированность ценностей самостоятельности и инициативы;

готовность обучающихся к саморазвитию, самостоятельности и личностному самоопределению;

наличие мотивации к целенаправленной социально значимой деятельности;

сформированность внутренней позиции личности как особого ценностного отношения к себе, окружающим людям и жизни в целом.

170.2.6. Воспитательная деятельность в образовательной организации планируется и осуществляется на основе аксиологического, антропологического, культурно-исторического, системно-деятельностного, личностно-ориентированного подходов и с учётом принципов воспитания: гуманистической направленности воспитания, совместной деятельности детей и взрослых, следования нравственному примеру, безопасной жизнедеятельности, инклюзивности, возрастосообразности.

170.2.7. Программа воспитания реализуется в единстве учебной и воспитательной деятельности образовательной организации по основным направлениям воспитания в соответствии с ФГОС НОО и отражает готовность обучающихся руководствоваться ценностями и приобретать первоначальный опыт деятельности на их основе, в том числе в части:

1) гражданского воспитания, способствующего формированию российской гражданской идентичности, принадлежности к общности граждан Российской Федерации, к народу России как источнику власти в Российском государстве и субъекту тысячелетней российской государственности, уважения к правам, свободам и обязанностям гражданина России, правовой и политической культуры.

2) патриотического воспитания, основанного на воспитании любви к родному краю, Родине, своему народу, уважения к другим народам России; историческое просвещение, формирование российского национального исторического сознания, российской культурной идентичности.

3) духовно-нравственного воспитания на основе духовно-нравственной культуры народов России, традиционных религий народов России, формирование традиционных российских семейных ценностей; воспитание честности, доброты, милосердия, справедливости, дружелюбия и взаимопомощи, уважения к старшим, к памяти предков.

4) эстетического воспитания, способствующего формированию эстетической культуры на основе российских традиционных духовных ценностей, приобщение к лучшим образцам отечественного и мирового искусства.

5) физического воспитания, ориентированного на формирование культуры здорового образа жизни и эмоционального благополучия – развитие физических способностей с учётом возможностей и состояния здоровья, навыков безопасного поведения в природной и социальной среде, чрезвычайных ситуациях.

6) трудового воспитания, основанного на воспитании уважения к труду, трудящимся, результатам труда (своего и других людей), ориентации на трудовую деятельность, получение профессии, личностное самовыражение в продуктивном,

нравственно достойном труде в российском обществе, достижение выдающихся результатов в профессиональной деятельности.

7) экологического воспитания, способствующего формированию экологической культуры, ответственного, бережного отношения к природе, окружающей среде на основе российских традиционных духовных ценностей, навыков охраны, защиты, восстановления природы, окружающей среды.

8) ценности научного познания, ориентированного на воспитание стремления к познанию себя и других людей, природы и общества, к получению знаний, качественного образования с учётом личностных интересов и общественных потребностей.

#### 170.2.8. Целевые ориентиры результатов воспитания.

Требования к личностным результатам освоения обучающимися ООП НОО установлены ФГОС НОО.

На основании этих требований в данном разделе представлены целевые ориентиры результатов в воспитании, развитии личности обучающихся, на достижение которых должна быть направлена деятельность педагогического коллектива для выполнения требований ФГОС НОО.

Целевые ориентиры определены в соответствии с инвариантным содержанием воспитания обучающихся на основе российских базовых (гражданских, конституциональных) ценностей, обеспечивают единство воспитания, воспитательного пространства.

170.2.9. Целевые ориентиры результатов воспитания на уровне начального общего образования.

##### 170.2.9.1. Гражданско-патриотическое воспитание:

знающий и любящий свою малую родину, свой край, имеющий представление о Родине – России, её территории, расположении;

сознающий принадлежность к своему народу и к общности граждан России, проявляющий уважение к своему и другим народам;

понимающий свою сопричастность к прошлому, настоящему и будущему родного края, своей Родины – России, Российского государства;

понимающий значение гражданских символов (государственная символика России, своего региона), праздников, мест почитания героев и защитников Отечества, проявляющий к ним уважение;

имеющий первоначальные представления о правах и ответственности человека в обществе, гражданских правах и обязанностях;

принимающий участие в жизни класса, общеобразовательной организации, в доступной по возрасту социально значимой деятельности.

##### 170.2.9.2. Духовно-нравственное воспитание:

уважающий духовно-нравственную культуру своей семьи, своего народа, семейные ценности с учётом национальной, религиозной принадлежности;

сознающий ценность каждой человеческой жизни, признающий индивидуальность и достоинство каждого человека;

доброжелательный, проявляющий сопереживание, готовность оказывать помощь, выражающий неприятие поведения, причиняющего физический и моральный вред другим людям, уважающий старших;

умеющий оценивать поступки с позиции их соответствия нравственным нормам, осознающий ответственность за свои поступки;

владеющий представлениями о многообразии языкового и культурного пространства России, имеющий первоначальные навыки общения с людьми разных народов, вероисповеданий;

сознающий нравственную и эстетическую ценность литературы, родного языка, русского языка, проявляющий интерес к чтению.

##### 170.2.9.3. Эстетическое воспитание:

способный воспринимать и чувствовать прекрасное в быту, природе, искусстве, творчестве людей;

проявляющий интерес и уважение к отечественной и мировой художественной культуре;

проявляющий стремление к самовыражению в разных видах художественной деятельности, искусстве.

170.2.9.4. Физическое воспитание, формирование культуры здоровья и эмоционального благополучия:

бережно относящийся к физическому здоровью, соблюдающий основные правила здорового и безопасного для себя и других людей образа жизни, в том числе в информационной среде;

владеющий основными навыками личной и общественной гигиены, безопасного поведения в быту, природе, обществе;

ориентированный на физическое развитие с учётом возможностей здоровья, занятия физкультурой и спортом;

сознающий и принимающий свою половую принадлежность, соответствующие ей психофизические и поведенческие особенности с учётом возраста.

170.2.9.5. Трудовое воспитание:

сознающий ценность труда в жизни человека, семьи, общества;

проявляющий уважение к труду, людям труда, бережное отношение к результатам труда, ответственное потребление;

проявляющий интерес к разным профессиям;

участвующий в различных видах доступного по возрасту труда, трудовой деятельности.

170.2.9.6. Экологическое воспитание:

понимающий ценность природы, зависимость жизни людей от природы, влияние людей на природу, окружающую среду;

проявляющий любовь и бережное отношение к природе, неприятие действий, приносящих вред природе, особенно живым существам;

выражающий готовность в своей деятельности придерживаться экологических норм.

170.2.9.7. Ценности научного познания:

выражающий познавательные интересы, активность, любознательность и самостоятельность в познании, интерес и уважение к научным знаниям, науке;

обладающий первоначальными представлениями о природных и социальных объектах, многообразии объектов и явлений природы, связи живой и неживой природы, о науке, научном знании;

имеющий первоначальные навыки наблюдений, систематизации и осмысления опыта в естественно-научной и гуманитарной областях знания.

### **170.3. Содержательный раздел.**

#### **170.3.1. Уклад образовательной организации.**

170.3.1.1. В данном разделе раскрываются основные особенности уклада МОУ «Начальная школа с. Ерик». Уклад задает порядок жизни школы и аккумулирует ключевые характеристики, определяющие особенности воспитательного процесса. Уклад МОУ «Начальная школа с. Ерик» удерживает ценности, принципы, нравственную культуру взаимоотношений, традиции воспитания, в основе которых лежат российские базовые ценности, определяет условия и средства воспитания, отражающие самобытный облик учреждения и его репутацию в окружающем образовательном пространстве, социуме.

**Характеристики уклада, особенностей условий воспитания в МОУ «Начальная школа с. Ерик»**

МОУ «Начальная школа с. Ерик» расположена в 12 км от областного центра (г. Белгород) на границе Белгородского и Яковлевского районов.

Здание школы было построено в 1967 году. В 2018 году был проведен капитальный ремонт здания и образовательное учреждение было реорганизовано из основной школы в начальную. Имеются сведения, что в с. Ерик школа существовала еще в 50-х годах XX века.

Проектная мощность здания — 56 обучающихся 1-4 классов. Школа является малокомплектной. Контингент обучающихся и их родителей формировался из жильцов, проживающих в с. Ерик. Также школу посещают дети проживающие в других населенных пунктах: с. Стрелецкое, п. Северный, СНТ. Выбор родителей обусловлен малой наполняемостью классов. По социальному статусу в основном все семьи полные, благополучные. Состав обучающихся школы неоднороден и различается:

по учебным возможностям, которые зависят от общего развития ребенка и его уровня подготовки к обучению в школе;

по социальному статусу. Присутствуют обучающиеся с из многодетных семей, малообеспеченных семей;

Источниками положительного влияния на детей прежде всего являются педагоги школы, которые грамотно организуют образовательный процесс, о чем свидетельствует позитивная динамика результатов деятельности по качеству обеспечиваемого образования. Администрация школы имеет достаточный управленческий опыт и квалификацию. Педагоги школы – специалисты с продуктивным опытом педагогической практики, с достаточно высоким уровнем творческой активности и профессиональной инициативы. В педагогической команде имеются квалифицированные специалисты, необходимые для сопровождения всех категорий обучающихся в школе.

Возможные отрицательные источники влияния на детей: социальные сети, компьютерные игры, а также отдельные родители с низким воспитательным ресурсом, неспособные грамотно управлять развитием своего ребенка.

### **170.3.2. Виды, формы и содержание воспитательной деятельности.**

170.3.2.1. Виды, формы и содержание воспитательной деятельности в этом разделе планируются, представляются по модулям.

В модуле описываются виды, формы и содержание воспитательной работы в учебном году в рамках определённого направления деятельности в образовательной организации. Каждый из модулей обладает воспитательным потенциалом с особыми условиями, средствами, возможностями воспитания (урочная деятельность, внеурочная деятельность, взаимодействие с родителями и другие).

#### **170.3.2.3. Модуль «Урочная деятельность».**

Реализация воспитательного потенциала уроков (урочной деятельности, аудиторных занятий в рамках максимально допустимой учебной нагрузки) предусматривает:

максимальное использование воспитательных возможностей содержания учебных предметов для формирования у обучающихся российских традиционных духовно-нравственных и социокультурных ценностей, российского исторического сознания на основе исторического просвещения; подбор соответствующего содержания уроков, заданий, вспомогательных материалов, проблемных ситуаций для обсуждений;

включение учителями в рабочие программы по учебным предметам, курсам, модулям целевых ориентиров результатов воспитания, их учёт в определении воспитательных задач уроков, занятий;

включение учителями в рабочие программы учебных предметов, курсов, модулей тематики в соответствии с календарным планом воспитательной работы;

выбор методов, методик, технологий, оказывающих воспитательное воздействие на личность в соответствии с воспитательным идеалом, целью и задачами воспитания,



целевыми ориентирами результатов воспитания; реализацию приоритета воспитания в учебной деятельности;

привлечение внимания обучающихся к ценностному аспекту изучаемых на уроках предметов, явлений и событий, инициирование обсуждений, высказываний своего мнения, выработки своего личностного отношения к изучаемым событиям, явлениям, лицам;

применение интерактивных форм учебной работы – интеллектуальных, стимулирующих познавательную мотивацию, игровых методик, дискуссий, дающих возможность приобрести опыт ведения конструктивного диалога; групповой работы, которая учит строить отношения и действовать в команде, способствует развитию критического мышления;

побуждение обучающихся соблюдать нормы поведения, правила общения со сверстниками и педагогическими работниками, соответствующие укладу общеобразовательной организации, установление и поддержку доброжелательной атмосферы;

организацию наставничества мотивированных и эрудированных обучающихся над неуспевающими одноклассниками, в том числе с особыми образовательными потребностями, дающего обучающимся социально значимый опыт сотрудничества и взаимной помощи;

инициирование и поддержку исследовательской деятельности обучающихся, планирование и выполнение индивидуальных и групповых проектов воспитательной направленности.

#### **170.3.2.4. Модуль «Внеурочная деятельность».**

Реализация воспитательного потенциала внеурочной деятельности в целях обеспечения индивидуальных потребностей обучающихся осуществляется в рамках выбранных ими курсов, занятий:

Направления внеурочной деятельности	Название курса
Общеинтеллектуальное	Курс «Основы логики и алгоритмики»
Духовно-нравственное. Развитие	Ценностное Курс «Разговоры о важном»
Спортивно-оздоровительное	Курс «Веселая физкультура»

#### **170.3.2.5. Модуль «Классное руководство».**

Реализация воспитательного потенциала классного руководства как особого вида педагогической деятельности, направленной, в первую очередь, на решение задач воспитания и социализации обучающихся, предусматривать:

планирование и проведение классных часов целевой воспитательной тематической направленности (не реже 1 раза в неделю);

еженедельное проведение информационно-просветительских занятий «Разговоры о важном» (в рамках внеурочной деятельности);

ежедневное проведения занятий по безопасности;

инициирование и поддержку классными руководителями участия классов в общешкольных делах, мероприятиях, оказание необходимой помощи обучающимся в их подготовке, проведении и анализе;

организацию интересных и полезных для личностного развития обучающихся совместных дел, позволяющих вовлекать в них обучающихся с разными потребностями, способностями, давать возможности для самореализации, устанавливать и укреплять доверительные отношения, стать для них значимым взрослым, задающим образцы поведения;

сплочение коллектива класса через игры и тренинги на командообразование, внеучебные и внешкольные мероприятия, походы, экскурсии, празднования дней рождения обучающихся, классные вечера;

выработку совместно с обучающимися правил поведения класса, участие в выработке таких правил поведения в образовательной организации;

изучение особенностей личностного развития обучающихся путём наблюдения за их поведением, в специально создаваемых педагогических ситуациях, в играх, беседах по нравственным проблемам; результаты наблюдения сверяются с результатами бесед с родителями, учителями, а также (при необходимости) с педагогом-психологом;

доверительное общение и поддержку обучающихся в решении проблем (налаживание взаимоотношений с одноклассниками или педагогами, успеваемость и другие), совместный поиск решений проблем, коррекцию поведения обучающихся через частные беседы индивидуально и вместе с их родителями, с другими обучающимися класса;

индивидуальную работу с обучающимися класса по ведению личных портфолио, в которых они фиксируют свои учебные, творческие, спортивные, личностные достижения;

регулярные консультации с учителями-предметниками, направленные на формирование единства требований по вопросам воспитания и обучения, предупреждение и (или) разрешение конфликтов между учителями и обучающимися;

проведение педагогических советов для решения конкретных проблем класса, интеграции воспитательных влияний педагогов на обучающихся, привлечение учителей-предметников к участию в классных делах, дающих им возможность лучше узнавать и понимать обучающихся, общаясь и наблюдая их во внеучебной обстановке, участвовать в родительских собраниях класса;

организацию и проведение регулярных родительских собраний, информирование родителей об успехах и проблемах обучающихся, их положении в классе, жизни класса в целом, помощь родителям и иным членам семьи в отношениях с учителями, администрацией;

создание и организацию работы родительского комитета класса, участвующего в решении вопросов воспитания и обучения в классе, общеобразовательной организации;

привлечение родителей (законных представителей), членов семей обучающихся к организации и проведению воспитательных дел, мероприятий в классе и общеобразовательной организации;

проведение в классе праздников, конкурсов, соревнований и других мероприятий.

#### **170.3.2.6. Модуль «Основные школьные дела».**

Реализация воспитательного потенциала основных школьных дел предусматривает:

общешкольные праздники, ежегодные творческие (театрализованные, музыкальные, литературные и другие) мероприятия, связанные с общероссийскими, региональными праздниками, памятными датами, в которых участвуют все классы;

участие во всероссийских акциях, посвящённых значимым событиям в России, мире;

торжественные мероприятия, связанные с завершением образования, переходом на следующий уровень образования, символизирующие приобретение новых социальных статусов в образовательной организации, обществе;

церемонии награждения (по итогам учебного периода, года) обучающихся и педагогов за участие в жизни образовательной организации, достижения в конкурсах, соревнованиях, олимпиадах, вклад в развитие образовательной организации, своей местности;

социальные проекты в образовательной организации, совместно разрабатываемые и реализуемые обучающимися и педагогическими работниками, в том числе с участием социальных партнёров, комплексы дел благотворительной, экологической, патриотической, трудовой и другой направленности;

праздники, фестивали, представления в связи с памятными датами, значимыми событиями, проводимые для жителей населенного пункта и совместно с семьями обучающихся;

разновозрастные сборы, многодневные выездные события, включающие в себя комплекс коллективных творческих дел гражданской, патриотической, историко-краеведческой, экологической, трудовой, спортивно-оздоровительной и другой направленности;

вовлечение по возможности каждого обучающегося в школьные дела в разных ролях (сценаристов, постановщиков, исполнителей, корреспондентов, ведущих, декораторов, музыкальных редакторов, ответственных за костюмы и оборудование, за приглашение и встречу гостей и других), помощь обучающимся в освоении навыков подготовки, проведения, анализа общешкольных дел;

наблюдение за поведением обучающихся в ситуациях подготовки, проведения, анализа основных школьных дел, мероприятий, их отношениями с обучающимися разных возрастов, с педагогическими работниками и другими взрослыми.

#### **170.3.2.7. Модуль «Внешкольные мероприятия».**

Реализация воспитательного потенциала внешкольных мероприятий предусматривает:

общие внешкольные мероприятия, в том числе организуемые совместно с социальными партнёрами образовательной организации;

внешкольные тематические мероприятия воспитательной направленности, организуемые педагогами по изучаемым в образовательной организации учебным предметам, курсам, модулям;

экскурсии, походы выходного дня (в музей, картинную галерею, технопарк, на предприятие и другие), организуемые в классах классными руководителями, в том числе совместно с родителями (законными представителями) обучающихся с привлечением их к планированию, организации, проведению, оценке мероприятия;

литературные, исторические, экологические и другие походы, экскурсии, экспедиции, слёты и другие, организуемые педагогическими работниками, в том числе совместно с родителями (законными представителями) обучающихся для изучения историко-культурных мест, событий, биографий проживавших в этой местности российских поэтов и писателей, деятелей науки, природных и историко-культурных ландшафтов, флоры и фауны и другого;

выездные события, включающие в себя комплекс коллективных творческих дел, в процессе которых складывается детско-взрослая общность, характеризующаяся доверительными взаимоотношениями, ответственным отношением к делу, атмосферой эмоционально-психологического комфорта.

#### **170.3.2.8. Модуль «Организация предметно-пространственной среды».**

Реализация воспитательного потенциала предметно-пространственной среды предусматривает совместную деятельность педагогов, обучающихся, других участников образовательных отношений по её созданию, поддержанию, использованию в воспитательном процессе:

оформление внешнего вида здания, фасада, холла при входе в образовательную организацию государственной символикой Российской Федерации, субъекта Российской Федерации, муниципального образования (флаг, герб), изображениями символики Российского государства в разные периоды тысячелетней истории, исторической символики региона;

организацию и проведение церемоний поднятия (спуска) государственного флага Российской Федерации;

размещение карт России, регионов, муниципальных образований (современных и исторических, точных и стилизованных, географических, природных, культурологических, художественно оформленных, в том числе материалами, подготовленными обучающимися) с изображениями значимых культурных объектов местности, региона, России, памятных исторических, народных, религиозных мест

почитания, портретов выдающихся государственных деятелей России, деятелей культуры, науки, производства, искусства, военных, героев и защитников Отечества;

изготовление, размещение, обновление художественных изображений (символических, живописных, фотографических, интерактивных аудио и видео) природы России, региона, местности, предметов традиционной культуры и быта, духовной культуры народов России;

организацию и поддержание в образовательной организации звукового пространства позитивной духовно-нравственной, гражданско-патриотической воспитательной направленности (звонки-мелодии, музыка, информационные сообщения), исполнение гимна Российской Федерации;

оформление и обновление стендов в помещениях, содержащих в доступной, привлекательной форме новостную информацию позитивного гражданско-патриотического, духовно-нравственного содержания, фотоотчёты об интересных событиях, поздравления педагогов и обучающихся и другие;

разработку и популяризацию символики образовательной организации (эмблема, флаг, логотип, элементы костюма обучающихся и другие), используемой как повседневно, так и в торжественные моменты;

подготовку и размещение регулярно сменяемых экспозиций творческих работ обучающихся в разных предметных областях, демонстрирующих их способности, знакомящих с работами друг друга;

поддержание эстетического вида и благоустройство всех помещений в образовательной организации, доступных и безопасных рекреационных зон, озеленение территории при образовательной организации;

разработку, оформление, поддержание и использование игровых пространств, спортивных и игровых площадок, зон активного и тихого отдыха;

создание и поддержание в вестибюле или библиотеке стеллажей свободного книгообмена, на которые обучающиеся, родители, педагоги могут выставлять для общего использования свои книги, брать для чтения другие;

деятельность классных руководителей и других педагогов вместе с обучающимися, их родителями по благоустройству, оформлению школьных аудиторий, пришкольной территории;

разработку и оформление пространств проведения значимых событий, праздников, церемоний, торжественных линеек, творческих вечеров (событийный дизайн);

разработку и обновление материалов (стендов, плакатов, инсталляций и других), акцентирующих внимание обучающихся на важных для воспитания ценностях, правилах, традициях, укладе образовательной организации, актуальных вопросах профилактики и безопасности.

Предметно-пространственная среда строится как максимально доступная для обучающихся с особыми образовательными потребностями.

#### **170.3.2.9. Модуль «Взаимодействие с родителями (законными представителями)».**

Реализация воспитательного потенциала взаимодействия с родителями (законными представителями) обучающихся предусматривает:

создание и деятельность в образовательной организации представительных органов родительского сообщества (родительского комитета образовательной организации, классов), участвующих в обсуждении и решении вопросов воспитания и обучения, деятельность представителей родительского сообщества в управляющем совете образовательной организации;

тематические родительские собрания в классах, общешкольные родительские собрания по вопросам воспитания, взаимоотношений обучающихся и педагогов, условий обучения и воспитания;

родительские дни, в которые родители (законные представители) могут посещать уроки и внеурочные занятия;

работу семейных клубов, родительских гостиных, предоставляющих родителям, педагогам и обучающимся площадку для совместного досуга и общения, с обсуждением актуальных вопросов воспитания;

проведение тематических собраний (в том числе по инициативе родителей), на которых родители могут получать советы по вопросам воспитания, консультации психологов, врачей, социальных работников, служащих традиционных российских религий, обмениваться опытом;

родительские форумы на официальном сайте образовательной организации в Интернете, интернет-сообщества, группы с участием педагогов, на которых обсуждаются интересующие родителей вопросы, согласуется совместная деятельность;

участие родителей в психолого-педагогических консилиумах в случаях, предусмотренных нормативными документами о психолого-педагогическом консилиуме в образовательной организации в соответствии с порядком привлечения родителей (законных представителей);

привлечение родителей (законных представителей) к подготовке и проведению классных и общешкольных мероприятий;

при наличии среди обучающихся детей-сирот, оставшихся без попечения родителей, приёмных детей целевое взаимодействие с их законными представителями.

#### **170.3.2.10. Модуль «Самоуправление».**

Реализация воспитательного потенциала ученического самоуправления в образовательной организации предусматривает:

организацию и деятельность органов ученического самоуправления (совет обучающихся), избранных обучающимися;

представление органами ученического самоуправления интересов обучающихся в процессе управления образовательной организацией;

защиту органами ученического самоуправления законных интересов и прав обучающихся;

участие представителей органов ученического самоуправления в разработке, обсуждении и реализации рабочей программы воспитания, календарного плана воспитательной работы, в анализе воспитательной деятельности в образовательной организации.

#### **170.3.2.11. Модуль «Профилактика и безопасность».**

Реализация воспитательного потенциала профилактической деятельности в целях формирования и поддержки безопасной и комфортной среды в образовательной организации предусматривает:

организацию деятельности педагогического коллектива по созданию в общеобразовательной организации эффективной профилактической среды с целью обеспечения безопасности жизнедеятельности как условия успешной воспитательной деятельности;

проведение исследований, мониторинга рисков безопасности и ресурсов повышения безопасности, выделение и психолого-педагогическое сопровождение групп риска обучающихся по разным направлениям (агрессивное поведение, зависимости и другие);

проведение коррекционно-воспитательной работы с обучающимся групп риска силами педагогического коллектива и с привлечением сторонних специалистов (психологов, конфликтологов, коррекционных педагогов, работников социальных служб, правоохранительных органов, опеки и других);

разработку и реализацию профилактических программ, направленных на работу как с девиантными обучающимися, так и с их окружением; организацию межведомственного взаимодействия;

вовлечение обучающихся в воспитательную деятельность, проекты, программы профилактической направленности социальных и природных рисков в образовательной организации и в социокультурном окружении с педагогами, родителями, социальными партнёрами (антинаркотические, антиалкогольные, против курения, вовлечения в деструктивные детские и молодёжные объединения, культы, субкультуры, группы в социальных сетях; по безопасности в цифровой среде, на транспорте, на воде, безопасности дорожного движения, противопожарной безопасности, антитеррористической и антиэкстремистской безопасности, гражданской обороне и другие);

организацию превентивной работы с обучающимися со сценариями социально одобряемого поведения, по развитию навыков саморефлексии, самоконтроля, устойчивости к негативным воздействиям, групповому давлению;

профилактику правонарушений, девиаций посредством организации деятельности, альтернативной девиантному поведению, – познания (путешествия), испытания себя (походы, спорт), значимого общения, творчества, деятельности (в том числе профессиональной, религиозно-духовной, благотворительной, художественной и другой);

предупреждение, профилактику и целенаправленную деятельность в случаях появления, расширения, влияния в образовательной организации маргинальных групп обучающихся (оставивших обучение, криминальной направленности, с агрессивным поведением и других);

профилактику расширения групп, семей обучающихся, требующих специальной психолого-педагогической поддержки и сопровождения (слабоуспевающие, социально запущенные, социально неадаптированные дети-мигранты, обучающиеся с ОВЗ и другие).

#### **170.3.2.12. Модуль «Социальное партнёрство».**

Реализация воспитательного потенциала социального партнёрства предусматривает:

участие представителей организаций-партнёров, в том числе в соответствии с договорами о сотрудничестве, в проведении отдельных мероприятий в рамках рабочей программы воспитания и календарного плана воспитательной работы (дни открытых дверей, государственные, региональные, школьные праздники, торжественные мероприятия и другие);

участие представителей организаций-партнёров в проведении отдельных уроков, внеурочных занятий, внешкольных мероприятий соответствующей тематической направленности;

проведение на базе организаций-партнёров отдельных уроков, занятий, внешкольных мероприятий, акций воспитательной направленности;

проведение открытых дискуссионных площадок (детских, педагогических, родительских) с представителями организаций-партнёров для обсуждений актуальных проблем, касающихся жизни образовательной организации, Белгородского района, Белгородской области, страны;

реализация социальных проектов, совместно разрабатываемых обучающимися, педагогами с организациями-партнёрами благотворительной, экологической, патриотической, трудовой и другой направленности, ориентированных на воспитание обучающихся, преобразование окружающего социума, позитивное воздействие на социальное окружение.

Социальными партнерами МОУ «Начальная школа с.Ерик» являются:

Социальный партнер	Содержание совместной деятельности
Управление образования администрации Белгородского района	Участие в совместных мероприятиях конкурсного движения

Управление культуры Белгородского района	Участие в совместных мероприятиях конкурсного движения
МАУ ДО «УДО «Успех»	Участие в конкурсном движении
УФКСиМП Белгородского района	Проведение муниципальных этапов спортивных соревнований Организация конкурсов/фестивалей среди ШС Организация спортивных мероприятий.
МО «Движение первых» Белгородского района	Участие в совместных мероприятиях, акциях конкурсного движения
Региональное отделение РДДМ	Участие в акциях, мероприятиях «Движение Первых»
Ериковский СК	Проведение совместных мероприятий
Филиал №34 Ериковская поселенческая библиотека МУК "ЦБ Белгородского района"	Проведение совместных мероприятий

### **170.3.2.13. Модуль «Профориентация».**

Реализация воспитательного потенциала профориентационной работы образовательной организации предусматривает:

проведение циклов профориентационных часов, направленных на подготовку обучающегося к осознанному планированию и реализации своего профессионального будущего;

профориентационные игры (игры-симуляции, деловые игры, квесты, кейсы), расширяющие знания о профессиях, способах выбора профессий, особенностях, условиях разной профессиональной деятельности;

экскурсии на предприятия, в организации, дающие начальные представления о существующих профессиях и условиях работы;

посещение профориентационных выставок, ярмарок профессий, тематических профориентационных парков, лагерей, дней открытых дверей в организациях профессионального, высшего образования;

организацию на базе детского лагеря при образовательной организации профориентационных смен с участием экспертов в области профориентации, где обучающиеся могут познакомиться с профессиями, получить представление об их специфике, попробовать свои силы в той или иной профессии, развить соответствующие навыки;

совместное с педагогами изучение обучающимися интернет-ресурсов, посвящённых выбору профессий, прохождение профориентационного онлайн-тестирования, онлайн-курсов по интересующим профессиям и направлениям профессионального образования;

участие в работе всероссийских профориентационных проектов;

индивидуальное консультирование психологом обучающихся и их родителей (законных представителей) по вопросам склонностей, способностей, иных индивидуальных особенностей обучающихся, которые могут иметь значение в выборе ими будущей профессии;

освоение обучающимися основ профессии в рамках различных курсов, включённых в обязательную часть образовательной программы, в рамках компонента участников образовательных отношений, внеурочной деятельности, дополнительного образования.

### **170.4. Организационный раздел.**

#### 170.4.1. Кадровое обеспечение.

Реализацию рабочей программы воспитания обеспечивают следующие педагогические работники образовательной организации:

Должность	Функционал
Директор	<p>Осуществляет контроль развития системы организации воспитания обучающихся.</p> <p>Осуществляет контроль реализации воспитательного потенциала урочной и внеурочной деятельности, организует работу с неуспевающими и слабоуспевающими учащимися и их родителями (законными представителями), учителями-предметниками. Организует методическое сопровождение и контроль учителей-предметников по организации индивидуальной работы с неуспевающими и слабоуспевающими обучающимися, одаренными учащимися, учащимися с ОВЗ, из семей «группы риска».</p> <p>Организует воспитательную работу в Школе: анализ, принятие управленческих решений по результатам анализа, планирование, реализация плана, контроль реализации плана. Руководит социально-психологической службой, является куратором Школьной службой медиации.</p> <p>Контролирует организацию питания в Школе.</p> <p>Курирует деятельность ученического самоуправления, волонтерского объединения, работу с родителями.</p> <p>Курирует деятельность объединений дополнительного образования, Школьного спортивного клуба.</p> <p>Курирует деятельность социального педагога, педагогов дополнительного образования, классных руководителей.</p> <p>Курирует работу с платформой «Навигатор дополнительного образования» в части школьных программ.</p>
Социальный педагог	<p>Организует работу с обучающимися, родителями (законными представителями), классными руководителями, учителями-предметниками по профилактике правонарушений и безнадзорности несовершеннолетних, в том числе в рамках межведомственного взаимодействия. Проводит в рамках своей компетентности коррекционно-развивающую работу с учащимися «группы риска» и их родителями (законными представителями).</p>
Педагог- психолог	<p>Организует психологическое сопровождение воспитательного процесса: проводит коррекционные занятия с учащимися, состоящими на различных видах учёта; консультации родителей (законных представителей) по корректировке детско-родительских отношений, обучающихся по вопросам личностного развития.</p> <p>Проводит занятия с обучающимися, направленные на профилактику конфликтов, буллинга, профориентацию др.</p> <p>Сопровождение учащихся с ОВЗ.</p>



Педагог- дополнительного образования	Разрабатывает и обеспечивает реализацию дополнительных общеобразовательных общеразвивающих программ. Вовлекает обучающихся, состоящих на различных видах учета, в программы дополнительного образования.
Классный руководитель	Организует воспитательную работу с обучающимися и родителями на уровне классного коллектива.
Учитель	Реализует воспитательный потенциал урока.
Учитель-логопед Учитель - дефектолог	Проводит индивидуальные и групповые коррекционно-развивающие занятия с обучающимися, консультации родителей (законных представителей) в рамках своей компетентности.

### 170.4.2. Нормативно-методическое обеспечение.

Положение о классном руководстве

Положение о социально-психологической службе

Положение о Совете профилактики безнадзорности и правонарушений несовершеннолетних

Положение о поощрениях

Положение о комиссии по урегулированию споров

Положение о школьном спортивном клубе

Положение о внешнем виде учащихся

Положение о внутришкольном учёте отдельных категорий обучающихся

Положение о Школьной службе медиации

Календарный план воспитательной работы

Планы воспитательной работы классных руководителей

Дополнительные общеобразовательные общеразвивающие программы

Положение об организации питания обучающихся

Положение о родительском контроле организации качества питания обучающихся

Положение о церемонии поднятия (выноса) флага

Порядок посещения мероприятий, не предусмотренных учебным планом

Положение о средствах мобильной связи

### 170.4.3. Требования к условиям работы с обучающимися с особыми образовательными потребностями.

170.4.3.1. Требования к организации среды для обучающихся с ОВЗ отражаются в адаптированных основных образовательных программах для обучающихся каждой нозологической группы.

170.4.3.2. В воспитательной работе с категориями обучающихся, имеющих особые образовательные потребности: обучающихся с инвалидностью, с ОВЗ, из социально уязвимых групп (например, воспитанники детских домов, из семей мигрантов, билингвы и другие), одарённых, с отклоняющимся поведением, – создаются особые условия.

Категория	Условия
Обучающиеся с инвалидностью, ОВЗ	сРазработаны адаптированные основные общеобразовательные программы для детей с ОВЗ. Педагогом-психологом, учителем-логопедом, учителем-дефектологом проводятся регулярные индивидуальные и групповые коррекционно- развивающие занятия. При необходимости, обучение осуществляется индивидуально на дому. Имеются специальные учебники и учебные пособия (ФГОС ОВЗ для образовательных организаций, реализующих адаптированные основные общеобразовательные программы). Организовано бесплатное двухразовое питания (ОВЗ, дети-инвалиды).
Обучающиеся с отклоняющимся поведением	сОбеспечено социально-психологическое сопровождение. Организована педагогическая поддержка. Проводятся консультации родителей (законных представителей) педагога-психолога, социального педагога. Проводятся коррекционно-развивающие групповые и индивидуальные занятия. Оказывается помощь в решении семейных и бытовых проблем.
Одаренные дети	Проводятся консультации педагога-психолога. Организовано психолого-педагогическое сопровождение.

170.4.3.3. Особыми задачами воспитания обучающихся с особыми образовательными потребностями являются:

налаживание эмоционально-положительного взаимодействия с окружающими для их успешной социальной адаптации и интеграции в общеобразовательной организации;

формирование доброжелательного отношения к обучающимся и их семьям со стороны всех участников образовательных отношений;

построение воспитательной деятельности с учётом индивидуальных особенностей и возможностей каждого обучающегося;

обеспечение психолого-педагогической поддержки семей обучающихся, содействие повышению уровня их педагогической, психологической, медико-социальной компетентности.

170.4.3.4. При организации воспитания обучающихся с особыми образовательными потребностями необходимо ориентироваться на:

формирование личности ребёнка с особыми образовательными потребностями с использованием соответствующих возрасту и физическому и (или) психическому состоянию методов воспитания;

создание оптимальных условий совместного воспитания и обучения обучающихся с особыми образовательными потребностями и их сверстников, с использованием вспомогательных средств и педагогических приёмов, организацией совместных форм работы воспитателей, педагогов-психологов, учителей-логопедов, учителей-дефектологов;

лично-ориентированный подход в организации всех видов деятельности обучающихся с особыми образовательными потребностями.

**170.4.4. Система поощрения социальной успешности и проявлений активной жизненной позиции обучающихся.**

170.4.4.1. Система поощрения проявлений активной жизненной позиции и социальной успешности обучающихся призвана способствовать формированию у обучающихся ориентации на активную жизненную позицию, инициативность, максимально вовлекать их в совместную деятельность в воспитательных целях.

170.4.4.2. Система проявлений активной жизненной позиции и поощрения социальной успешности обучающихся строится на принципах:

публичности, открытости поощрений (информирование всех обучающихся о награждении, проведение награждений в присутствии значительного числа обучающихся);

соответствия процедур награждения укладу общеобразовательной организации, качеству воспитывающей среды, символике общеобразовательной организации;

прозрачности правил поощрения (наличие положения о награждениях, неукоснительное следование порядку, зафиксированному в этом документе, соблюдение справедливости при выдвижении кандидатур);

регулируемости частоты награждений (недопущение избыточности в поощрениях, чрезмерно больших групп поощряемых и другие);

сочетания индивидуального и коллективного поощрения (использование индивидуальных и коллективных наград даёт возможность стимулировать индивидуальную и коллективную активность обучающихся, преодолевать межличностные противоречия между обучающимися, получившими и не получившими награды);

привлечения к участию в системе поощрений на всех стадиях родителей (законных представителей) обучающихся, представителей родительского сообщества, самих обучающихся, их представителей (с учётом наличия ученического самоуправления), сторонних организаций, их статусных представителей;

дифференцированности поощрений (наличие уровней и типов наград позволяет продлить стимулирующее действие системы поощрения).

170.4.4.3. Формы поощрения проявлений активной жизненной позиции обучающихся и социальной успешности: индивидуальные и групповые портфолио, рейтинги, благотворительная поддержка.

170.4.4.4. Ведение портфолио отражает деятельность обучающихся при её организации и регулярном поощрении классными руководителями, поддержке родителями (законными представителями) по собиранию (накоплению) артефактов, фиксирующих и символизирующих достижения обучающегося.

Портфолио может включать подтверждение личностных достижений, достижений в группе, участия в деятельности (грамоты, поощрительные письма, фотографии призов, фото изделий, работ и другого, участвовавшего в конкурсах). Кроме индивидуального портфолио возможно ведение портфолио класса.

170.4.4.5. Рейтинги формируются через размещение имен (фамилий) обучающихся или названий (номеров) групп обучающихся, классов в последовательности, определяемой их успешностью, достижениями.

170.4.4.6. Благотворительная поддержка обучающихся, групп обучающихся (классов) может заключаться в материальной поддержке проведения в образовательной организации воспитательных дел, мероприятий, проведения внешкольных мероприятий, различных форм совместной деятельности воспитательной направленности, в индивидуальной поддержке нуждающихся в помощи обучающихся, семей, педагогических работников.

Благотворительность предусматривает публичную презентацию благотворителей и их деятельности.

170.4.4.7. Использование рейтингов, их форма, публичность, привлечение благотворителей, в том числе из социальных партнёров, их статус, акции, деятельность должны соответствовать укладу общеобразовательной организации, цели, задачам, традициям воспитания, согласовываться с представителями родительского сообщества во избежание деструктивного воздействия на взаимоотношения в образовательной организации.

#### **170.4.5. Анализ воспитательного процесса.**

170.4.5.1. Анализ воспитательного процесса осуществляется в соответствии с целевыми ориентирами результатов воспитания, личностными результатами обучающихся на уровне начального общего образования, установленными ФГОС НОО.

Основным методом анализа воспитательного процесса в образовательной организации является ежегодный самоанализ воспитательной работы с целью выявления основных проблем и последующего их решения с привлечением (при необходимости) внешних экспертов, специалистов.

170.4.5.2. Планирование анализа воспитательного процесса включается в календарный план воспитательной работы.

170.4.5.3. Основные принципы самоанализа воспитательной работы:

взаимное уважение всех участников образовательных отношений;

приоритет анализа сущностных сторон воспитания ориентирует на изучение прежде всего не количественных, а качественных показателей, таких как сохранение уклада образовательной организации, содержание и разнообразие деятельности, стиль общения, отношений между педагогическими работниками, обучающимися и родителями;

развивающий характер осуществляемого анализа ориентирует на использование его результатов для совершенствования воспитательной деятельности педагогических работников (знания и сохранения в работе цели и задач воспитания, умелого планирования воспитательной работы, подбора видов, форм и содержания совместной деятельности с обучающимися, коллегами, социальными партнёрами);

распределённая ответственность за результаты личностного развития обучающихся ориентирует на понимание того, что личностное развитие – это результат как организованного социального воспитания, в котором образовательная организация

участвует наряду с другими социальными институтами, так и стихийной социализации, и саморазвития.

170.4.5.4. Основные направления анализа воспитательного процесса (предложенные направления можно уточнять, корректировать, исходя из особенностей уклада, традиций, ресурсов образовательной организации, контингента обучающихся и другого).

170.4.5.5. Результаты воспитания, социализации и саморазвития обучающихся.

170.4.5.6. Критерием, на основе которого осуществляется данный анализ, является динамика личностного развития обучающихся в каждом классе.

170.4.5.7. Анализ проводится классными руководителями вместе с педагогом-психологом, социальным педагогом с последующим обсуждением результатов на педагогическом совете.

170.4.5.8. Основным способом получения информации о результатах воспитания, социализации и саморазвития обучающихся является педагогическое наблюдение.

170.4.5.9. Внимание педагогических работников сосредоточивается на вопросах: проблемы и затруднения в личностном развитии обучающихся, которые удалось решить за прошедший учебный год;

проблемы и затруднения, которые решить не удалось и почему;

новые проблемы и трудности, которые появились, над чем предстоит работать педагогическому коллективу.

170.4.5.10. Состояние совместной деятельности обучающихся и взрослых.

170.4.5.11. Критерием, на основе которого осуществляется анализ состояния совместной деятельности обучающихся и взрослых, является наличие интересной, событийно насыщенной и личностно развивающей совместной деятельности обучающихся и взрослых.

170.4.5.12. Анализ проводится классными руководителями с привлечением актива родителей (законных представителей) обучающихся, совета обучающихся.

170.4.5.13. Способами получения информации о состоянии организуемой совместной деятельности обучающихся и педагогических работников могут быть анкетирования и беседы с обучающимися и их родителями (законными представителями), педагогическими работниками, представителями совета обучающихся.

170.4.5.14. Результаты обсуждаются на заседании педагогического совета.

170.4.5.15. Внимание сосредотачивается на вопросах, связанных с качеством (выбираются вопросы, которые помогут проанализировать проделанную работу):

реализация воспитательного потенциала урочной деятельности;

реализация воспитательного потенциала внеурочной деятельности обучающихся;

деятельность классных руководителей;

проведение общешкольных основных дел, мероприятий;

проведение внешкольных мероприятий;

создание и поддержка предметно-пространственной среды;

взаимодействие с родительским сообществом;

деятельность ученического самоуправления;

деятельность по профилактике и безопасности;

реализация потенциала социального партнёрства;

деятельность по профориентации обучающихся;

вопросы по дополнительным модулям.

170.4.5.16. Итогом самоанализа является перечень выявленных проблем, над решением которых предстоит работать педагогическому коллективу.

170.4.5.17. Итоги самоанализа оформляются в виде отчёта, составляемого заместителем директора по воспитательной работе (совместно с советником директора по воспитательной работе при его наличии) в конце учебного года, рассматриваются и

утверждаются педагогическим советом или иным коллегиальным органом управления в образовательной организации.

#### **2.4. Программа формирования экологической культуры, здорового и безопасного образа жизни**

Программа формирования экологической культуры, здорового и безопасного образа жизни в соответствии с определением ФГОС НОО — комплексная программа формирования у обучающихся знаний, установок, личностных ориентиров и норм поведения, обеспечивающих сохранение и укрепление физического и психологического здоровья как одной из ценностных составляющих, способствующих познавательному и эмоциональному развитию ребенка.

Программа построена на основе общенациональных ценностей российского общества, таких, как гражданственность, здоровье, природа, экологическая культура, безопасность человека и государства. Программа направлена на развитие мотивации и готовности обучающихся повышать свою экологическую грамотность, действовать предусмотрительно, осознанно придерживаться здорового и экологически безопасного образа жизни, вести работу по экологическому просвещению, ценить природу как источник духовного развития, информации, красоты, здоровья, материального благополучия.

Программа формирования экологической культуры, здорового и безопасного образа жизни при получении начального общего образования сформирована с учетом факторов, оказывающих существенное влияние на состояние здоровья детей:

- неблагоприятные экологические, социальные и экономические условия;
- факторы риска, имеющие место в образовательных организациях, которые приводят к дальнейшему ухудшению здоровья детей и подростков от первого к последнему году обучения;
- чувствительность к воздействиям при одновременной к ним инертности по своей природе, обуславливающей временной разрыв между воздействием и результатом, который может быть значительным, достигая нескольких лет, и тем самым между начальным и существенным проявлением неблагоприятных популяционных сдвигов в здоровье детей и подростков и всего населения страны в целом;
- особенности отношения обучающихся младшего школьного возраста к своему здоровью, существенно отличающиеся от таковых у взрослых, что связано с отсутствием у детей опыта «нездоровья» (за исключением детей с серьезными хроническими заболеваниями) и восприятием ребенком состояния болезни главным образом как ограничения свободы (необходимость лежать в постели, болезненные уколы).

Наиболее эффективным путем формирования экологической культуры, здорового и безопасного образа жизни обучающихся является направляемая и организуемая взрослыми самостоятельная работа школьников, способствующая активной и успешной социализации ребенка в образовательной организации, развивающая способность понимать свое состояние, знать способы и варианты рациональной организации режима дня и двигательной активности, питания, правил личной гигиены.

Однако только знание основ здорового образа жизни не обеспечивает и не гарантирует их использования, если это не становится необходимым условием ежедневной жизни ребенка в семье и образовательной организации.

При выборе стратегии реализации настоящей программы необходимо учитывать психологические и психофизиологические характеристики детей младшего школьного возраста, опираться на зону актуального развития. Необходимо исходить из того, что формирование культуры здорового и безопасного образа жизни — необходимый и обязательный компонент

здоровьесберегающей работы образовательной организации, требующий соответствующей экологически безопасной, здоровьесберегающей организации всей жизни образовательной организации, включая ее инфраструктуру, создание благоприятного психологического климата, обеспечение рациональной организации учебного процесса, эффективной физкультурно-оздоровительной работы, организации рационального питания.

Одним из компонентов формирования экологической культуры, здорового и безопасного образа жизни обучающихся является просветительская работа с их родителями (законными представителями), привлечение родителей (законных представителей) к совместной работе с детьми, к разработке программы школы по охране здоровья обучающихся.

#### **Цели и задачи программы**

Разработка программы формирования экологической культуры, здорового и безопасного образа жизни, а также организация всей работы по ее реализации должны строиться на основе научной обоснованности, последовательности, возрастной и социокультурной адекватности, информационной безопасности и практической целесообразности.

Основная **цель** настоящей программы – сохранение и укрепление физического, психологического и социального здоровья обучающихся младшего школьного возраста как одной из ценностных составляющих, способствующих познавательному и эмоциональному развитию ребенка, достижению планируемых результатов освоения основной образовательной программы начального общего образования.

#### **Задачи программы:**

- сформировать представления об основах экологической культуры на примере экологически сообразного поведения в быту и природе, безопасного для человека и окружающей среды;
- сформировать представление о позитивных и негативных факторах, влияющих на здоровье, в том числе о влиянии на здоровье позитивных и негативных эмоций, получаемых от общения с компьютером, просмотра телепередач, участия в азартных играх;
- дать представление с учетом принципа информационной безопасности о негативных факторах риска для здоровья детей (сниженная двигательная активность, инфекционные заболевания, переутомление и т. п.), о существовании и причинах возникновения зависимостей от табака, алкоголя, наркотиков и других психоактивных веществ, об их пагубном влиянии на здоровье;
- сформировать познавательный интерес и бережное отношение к природе;
- научить школьников выполнять правила личной гигиены и развить готовность на их основе самостоятельно поддерживать свое здоровье;
- сформировать представление о правильном (здоровом) питании, его режиме, структуре, полезных продуктах;
- сформировать представление о рациональной организации режима дня, учебы и отдыха, двигательной активности, научить ребенка составлять, анализировать и контролировать свой режим дня;
- обучить безопасному поведению в окружающей среде и элементарным навыкам поведения в экстремальных ситуациях;
- сформировать навыки позитивного общения;
- научить осознанному выбору поступков, стиля поведения, позволяющих сохранять и укреплять здоровье;
- сформировать потребность ребенка безбоязненно обращаться к врачу по любым вопросам состояния здоровья, в том числе связанным с особенностями роста и развития.

#### **Основные направления программы**

На этапе начальной школы на первое место в урочной и внеурочной деятельности выдвигается опыт применения формируемых усилиями всех учебных предметов универсальных учебных действий, ценностных ориентаций и оценочных умений, социальных норм поведения, направленных на сохранение здоровья и обеспечение экологической безопасности человека и природы. Формируется личный опыт самоограничения при решении ключевого противоречия экологического сознания этого возраста «хочу – нельзя» и его эмоционального переживания.

Основными источниками содержания выступают экологические образы в традициях и творчестве разных народов, художественной литературе, искусстве, а также элементы научного знания.

Основные виды деятельности обучающихся: учебная, учебно-исследовательская, образно-познавательная, игровая, рефлексивно-оценочная, регулятивная, креативная, общественно полезная.

Формируемые ценности: природа, здоровье, экологическая культура, экологически безопасное поведение.

Основные формы организации внеурочной деятельности: развивающие ситуации игрового и учебного типа.

Системная работа на уровне начального общего образования по формированию экологической культуры, здорового и безопасного образа жизни организована по следующим **направлениям**:

- создание экологически безопасной, здоровьесберегающей инфраструктуры образовательной организации;
- организация учебной и внеурочной деятельности обучающихся;
- организация физкультурно-оздоровительной работы;
- реализация дополнительных образовательных курсов;
- организация работы с родителями (законными представителями).

#### **Модель организации работы образовательной организации по реализации программы**

Работа образовательной организации по реализации программы формирования экологической культуры, здорового и безопасного образа жизни реализуется в два этапа.

Первый этап — анализ состояния и планирование работы образовательной организации по данному направлению, в том числе по:

- организации режима дня детей, их нагрузкам, питанию, физкультурно-оздоровительной работе, сформированности элементарных навыков гигиены, рационального питания и профилактики вредных привычек;
- организации проводимой и необходимой для реализации программы просветительской работы образовательной организации с обучающимися и родителями (законными представителями);
- выделению приоритетов в работе образовательной организации с учетом результатов проведенного анализа, а также возрастных особенностей обучающихся при получении начального общего образования.

Второй этап — организация просветительской, учебно-воспитательной и методической работы образовательной организации по данному направлению.

1. Просветительская, учебно-воспитательная работа с обучающимися, направленная на формирование экологической культуры, здорового и безопасного образа жизни, включает:

- внедрение в систему работы образовательной организации дополнительных образовательных курсов, которые направлены на формирование экологической культуры обучающихся, ценности здоровья и здорового образа жизни и могут реализовываться во внеурочной деятельности либо включаться в учебный процесс;
- лекции, беседы, консультации по проблемам экологического просвещения, сохранения и укрепления здоровья обучающихся, профилактике вредных привычек;



– проведение дней здоровья, конкурсов, экологических троп, праздников и других активных мероприятий, направленных на экологическое просвещение, пропаганду здорового образа жизни;

2. Просветительская и методическая работа с педагогами, специалистами и родителями (законными представителями), направленная на повышение квалификации работников образовательной организации и повышение уровня знаний родителей (законных представителей) по проблемам охраны и укрепления здоровья детей, включает:

– проведение соответствующих лекций, консультаций, семинаров, круглых столов, родительских собраний, педагогических советов по данной проблеме;

– привлечение педагогов, медицинских работников, психологов и родителей (законных представителей) к совместной работе по проведению природоохранных, оздоровительных мероприятий и спортивных соревнований.

Создание экологически безопасной, здоровьесберегающей инфраструктуры образовательной организации включает:

– соответствие состояния и содержания здания и помещений образовательной организации экологическим требованиям, санитарным и гигиеническим нормам, нормам пожарной безопасности, требованиям охраны здоровья и охраны труда обучающихся;

– наличие и необходимое оснащение помещений для питания обучающихся;

– оснащённость кабинетов, физкультурного зала, спортплощадок необходимым игровым и спортивным оборудованием и инвентарем.

Ответственность и контроль за реализацию этого направления возлагаются на администрацию образовательной организации.

Организация учебной и внеурочной деятельности обучающихся, направленная на повышение эффективности учебного процесса, при чередовании обучения и отдыха включает:

– соблюдение гигиенических норм и требований к организации и объёму учебной и внеурочной нагрузки (выполнение домашних заданий, занятия в кружках и спортивных секциях) обучающихся на всех этапах обучения;

– использование методов и методик обучения, адекватных возрастным возможностям и особенностям обучающихся (использование методик, прошедших апробацию);

– введение любых инноваций в учебный процесс только под контролем специалистов;

– строгое соблюдение всех требований к использованию технических средств обучения, в том числе компьютеров и аудио-визуальных средств;

– индивидуализацию обучения, учет индивидуальных особенностей развития обучающихся: темпа развития и темпа деятельности, обучение по индивидуальным образовательным траекториям;

– ведение систематической работы с детьми с ослабленным здоровьем и с детьми с ОВЗ.

Эффективность реализации этого направления зависит от деятельности каждого педагога.

Наиболее эффективный путь формирования экологической культуры, ценности здоровья, здорового образа жизни – самостоятельная работа обучающихся, направляемая и организуемая взрослыми: учителями, воспитателями, психологами, взрослыми в семье. Самостоятельная работа способствует активной и успешной социализации младшего школьника, развивает способность понимать свое состояние, знать способы и варианты рациональной организации режима дня и двигательной активности, питания, правил личной гигиены.

Виды учебной деятельности, используемые в урочной и внеурочной деятельности: ролевые игры, проблемно-ценностное и досуговое общение, проектная деятельность, социально-творческая и общественно полезная практика.

Формы учебной деятельности, используемые при реализации программы: исследовательская работа во время прогулок, в музее, деятельность классной или школьной газеты по проблемам здоровья или охраны природы, мини-проекты, дискуссионный клуб, ролевые ситуационные игры, практикум-тренинг, спортивные игры, дни здоровья.

Организация физкультурно-оздоровительной работы, направленная на обеспечение рациональной организации двигательного режима, нормального физического развития и двигательной подготовленности, повышение адаптивных возможностей организма, сохранение и укрепление здоровья обучающихся и формирование культуры здоровья, включает:

- полноценную и эффективную работу с обучающимися всех групп здоровья (на уроках физкультуры, в секциях и т. п.);
- рациональную организацию уроков физической культуры и занятий активно-двигательного характера;
- организацию динамических перемен, физкультминуток на уроках, способствующих эмоциональной разгрузке и повышению двигательной активности;
- организацию работы спортивных секций и создание условий для их эффективного функционирования;
- регулярное проведение спортивно-оздоровительных мероприятий (дней спорта, соревнований, олимпиад, походов и т. п.).

Реализация этого направления зависит от администрации образовательной организации учителей физической культуры, психологов, а также всех педагогов.

Реализация дополнительных образовательных курсов, направленных на повышение уровня знаний и практических умений обучающихся в области экологической культуры и охраны здоровья, предусматривает:

- внедрение в систему работы образовательной организации дополнительных образовательных курсов, направленных на формирование экологической культуры, здорового и безопасного образа жизни, в качестве отдельных образовательных модулей или компонентов, включенных в учебный процесс;
- организацию в образовательной организации кружков, секций, факультативов по избранной тематике;
- проведение тематических дней здоровья, интеллектуальных соревнований, конкурсов, праздников и т. п.

Эффективность реализации этого направления зависит от деятельности всех педагогов.

Преподавание дополнительных образовательных курсов, направленных на формирование экологической культуры, здорового и безопасного образа жизни, предусматривает разные формы организации занятий: интеграцию в базовые образовательные дисциплины, факультативные занятия, занятия в кружках, проведение досуговых мероприятий: конкурсов, праздников, викторин, экскурсий, организацию тематических дней здоровья.

Работа с родителями (законными представителями) включает:

- лекции, семинары, консультации, курсы по различным вопросам роста и развития ребенка, его здоровья, факторам, положительно и отрицательно влияющим на здоровье детей, и т. п.;
- организацию совместной работы педагогов и родителей (законных представителей) по проведению спортивных соревнований, дней здоровья, занятий по профилактике вредных привычек и т. п.

Эффективность реализации этого направления зависит от деятельности администрации образовательной организации всех педагогов.

**Критерии, показатели эффективности деятельности организации, осуществляющей образовательную деятельность в части формирования здорового и безопасного образа жизни и экологической культуры обучающихся**

Основные результаты реализации программы формирования экологической культуры, здорового и безопасного образа жизни обучающихся оцениваются в рамках мониторинговых процедур, предусматривающих выявление: уровня сформированности компонентов экологической компетентности обучающихся; уровня сформированности компонентов компетентности здорового и безопасного образа жизни обучающихся; динамики параметров вариативной части школьной системы оценки качества образования в соответствии с планируемыми результатами реализации программы.

Основным критерием эффективности работы по формированию экологической культуры школьников является единство их экологического сознания и поведения.

Оценка эффективности Программы осуществляется на основе обобщенных оценочных показателей, включающих целенаправленность воспитательного процесса, его системный, содержательный и организационный характер, научную обоснованность методов и использование современных технологий воспитательного воздействия, широту охвата объектов воспитания.

Основные результаты формирования экологической культуры, здорового и безопасного образа жизни обучающихся не подлежат итоговой оценке индивидуальных достижений выпускников начальной школы, однако оцениваются в рамках мониторинговых процедур, в которых ведущими методами являются экспертные суждения (родителей, партнёров школы); анонимные анкеты, позволяющие анализировать (не оценивать) ценностную сферу личности; различные тестовые инструменты, созданные с учётом возраста; самооценочные суждения детей.

В качестве содержательной и критериальной базы оценки выступают планируемые личностные результаты обучения:

- ценностное отношение к своему здоровью, здоровью близких и окружающих людей;
- элементарные представления о взаимообусловленности физического, нравственного, социально-психологического здоровья человека, о важности морали и нравственности в сохранении здоровья человека;
- первоначальный личный опыт здоровьесберегающей деятельности;
- первоначальные представления о роли физической культуры и спорта для здоровья человека, его образования, труда и творчества;
- знания о возможном негативном влиянии компьютерных игр, телевидения, рекламы на здоровье человека;
- знание и соблюдение правил поведения в природе, бережное отношение к объектам природы;
- милосердное отношение к животным.

Оценка и коррекция развития этих и других личностных результатов образовательной деятельности обучающихся осуществляется в ходе постоянного наблюдения педагога в тесном сотрудничестве с семьёй ученика.

В целях получения объективных данных о результатах реализации и необходимости коррекции Программы проводить мониторинг в конце каждого учебного года, который должен включать:

- данные об уровне представлений обучающихся о проблемах охраны окружающей среды, своём здоровье, правильном питании, влиянии психотропных веществ на здоровье человека, правилах поведения в школе и вне школы, в том числе на транспорте;

- динамику показателей здоровья обучающихся: общего показателя здоровья, показателей заболеваемости органов зрения и опорно-двигательного аппарата;
- динамику травматизма в образовательном учреждении, в том числе дорожно-транспортного травматизма;
- динамику количества пропусков занятий по болезни;
- включение в доступный широкой общественности ежегодный отчёт образовательного учреждения обобщённых данных о сформированности у обучающихся представлений об экологической культуре, здоровом и безопасном образе жизни.

В качестве критериев эффективности деятельности школы по формированию здорового и безопасного образа жизни и экологической культуры обучающихся определено следующее:

- введение в учебный план обязательных занятий, элективных курсов, факультативов, занятий дополнительного образования, направленных на воспитание здорового и безопасного образа жизни и экологической культуры обучающихся;
- оценка уровня оздоровления образовательной среды школы;
- оценка уровня сформированности ценностного и на его основе ответственного отношения субъектов образовательного процесса к окружающему миру и себе, адаптация обучающихся к учебным нагрузкам;
- оценка уровня сформированности психо-эмоционального и статического напряжения, зрительного и интеллектуального утомления;
- наличие необходимых условий и мероприятий, обеспечивающих безопасные условия пребывания обучающихся и сотрудников ОУ.

**Показатели эффективности деятельности ОУ по формированию здорового и безопасного образа жизни и экологической культуры обучающихся** определены по основным критериям.

#### **Критерий 1.**

Введение в учебный план школы обязательных занятий, элективных курсов, факультативов, занятий объединений дополнительного образования, направленных на воспитание здорового и безопасного образа жизни и экологической культуры обучающихся.

##### **Показатели эффективности:**

- количество объединений дополнительного образования, в том числе оздоровительно-физкультурной и физкультурно-спортивной направленности;
- количество педагогов, повысивших квалификацию, в том числе по современным образовательным технологиям;
- количество педагогов, использующих в образовательном процессе современные здоровьесберегающие технологии;
- количество сертифицированных программ, программных продуктов, электронных пособий, иной продукции, разработанных педагогами по данной направленности;
- количество публикаций педагогов и руководителей ОУ, презентующих их профессиональный опыт;
- количество проведённых массовых мероприятий, направленных на воспитание здорового и безопасного образа жизни и экологической культуры обучающихся.

#### **Критерий 2.**

Оценка уровня оздоровления образовательной среды школы.

##### **Показатели эффективности:**

- уровень и динамика состояния здоровья обучающихся;
- доля обучающихся, прошедших массовые медицинские осмотры;
- охват вакцинопрофилактикой обучающихся и педагогов;
- уровень общей заболеваемости обучающихся (в расчёте на 100 детей школьных возрастов);
- уровень простудных и острых инфекционных заболеваний в течение учебного года;
- количество случаев травматизма обучающихся по вине образовательного учреждения и производственного травматизма;
- доля обучающихся, охваченных оздоровительными мероприятиями в каникулярный период в школьных оздоровительных лагерях;
- доля обучающихся, охваченных горячим питанием;

- доля обучающихся, охваченных профилактической, коррекционно-реабилитационной работой;
- количество приобретённого и используемого спортивного оборудования и инвентаря (в том числе для работы специальной медицинской группы);
- доля помещений школы, имеющих «зелёные зоны»;
- доля специализированных кабинетов, соответствующих современным требованиям;
- количество приобретённого оборудования для информатизации учебного процесса;
- количество приобретённого и используемого оборудования для учебного процесса;
- количество приобретённого и используемого оборудования для реализации программы ОБЖ;
- модернизация пищеблока школы.

### **Критерий 3.**

Оценка уровня сформированности ценностного и на его основе ответственного отношения субъектов образовательного процесса к окружающему миру и себе, адаптация обучающихся к учебным нагрузкам.

#### **Показатели эффективности:**

- соблюдение обучающимися правил поведения в окружающей среде;
- способность обучающихся выбирать объекты своей деятельности;
- доля обучающихся, не посещающих занятия без уважительной причины;
- доля обучающихся, успешно осваивающих учебные программы в соответствии с образовательной программой школы;
- доля обучающихся, оказавшихся в трудной жизненной ситуации;
- доля обучающихся, имеющих повышенные отметки по итогам учебного года и по результатам государственной итоговой аттестации;
- доля обучающихся, реализовавших свою потребность в обучении по индивидуальному учебному плану;
- доля обучающихся, занимающихся по образовательной программе дошкольной подготовки;
- доля выпускников, продолжающих образование;
- доля выпускников, не трудоустроившихся;
- доля обучающихся, являющихся участниками, победителями и призёрами предметных олимпиад, спортивных соревнований и творческих конкурсов различного уровня (муниципального, регионального, федерального).
- доля обучающихся, реализовавших свои образовательные потребности через систему дополнительного образования, в том числе физкультурно-оздоровительной и спортивной направленности;
- доля обучающихся, занятых в проектной деятельности по вопросам здоровьесбережения и экологической культуры.

### **Критерий 4.**

Оценка уровня сформированности психо-эмоционального и статического напряжения, зрительного и интеллектуального утомления.

#### **Показатели эффективности:**

- значительное снижение уровня школьной тревожности;
- отсутствие у обучающихся перегрузок;
- рациональная организация учебного процесса;
- рациональная организация режима дня для обучающихся;
- двигательная активность обучающихся;
- доля обучающихся, сохранивших зрение и не ухудшивших состояние опорно-двигательного аппарата за время обучения на той или иной ступени образования;
- сформированность у обучающихся личностных качеств: доброта, отзывчивость и внимание к окружающим.

### **Критерий 5.**

Наличие необходимых условий и мероприятий, обеспечивающих безопасные условия пребывания обучающихся и сотрудников школы.

**Показатели эффективности:**

- выполнение предписаний территориальных органов Роспотребнадзора и Госпожнадзора;
- соблюдение норм и правил СанПиНа;
- обеспечение противопожарной и антитеррористической защищённости учреждения;
- своевременное выполнение текущих ремонтных работ;

**Методика и инструментальный мониторинг достижения планируемых результатов по формированию экологической культуры, культуры здорового и безопасного образа жизни обучающихся**

Методика и инструментальный мониторинг достижения планируемых результатов по формированию экологической культуры, культуры здорового и безопасного образа жизни обучающихся представлена в виде анкетирования, учета участия обучающихся в экологических конкурсах, викторинах, отслеживания практической деятельности обучающихся в социально-значимой деятельности.

К основным методам мониторинга достижения планируемых результатов по формированию экологической культуры, культуры здорового и безопасного образа жизни обучающихся относятся:

- методика и инструментальный, предусмотренный программами по отдельным учебным предметам;
- тестовые работы, само- и взаимооценка, экспертная оценка, беседа, наблюдение, анализ продуктов деятельности;
- оценка уровня сформированности компонентов компетентности здорового и безопасного образа жизни обучающихся: тестовые работы, само- и взаимооценка, экспертная оценка, беседа, наблюдение, анализ продуктов деятельности;
- изучение диагностических данных о состоянии здоровья обучающихся по результатам диспансеризации (группы здоровья, физкультурные группы, дети группы риска, дети ОВЗ),
- тестирование, анкетирование всех участников образовательного процесса;
- отслеживание негативного влияния на здоровье школьников отдельных процессов (вес рюкзака, перегрузка домашним заданием).

Проведение мониторинга осуществляется после заблаговременного предупреждения всех участников обследований, когда определяются сроки, формы сбора и представления материалов.

Работа по формированию экологической культуры, здорового образа жизни начинается с анкетирования обучающихся и их родителей, которое помогает выявить отношение детей к природе, своему здоровью.

**1. Формирование экологической культуры обучающихся:**

- уровень воспитанности обучающихся (методика Н.П.Капустина);
- диагностика уровня экологической культуры личности (методики С.С.Кашлева, С.Н.Глазычева);
- личностный тест «Оценить свое отношение к природе».

**2. Формирование культуры здорового и безопасного образа жизни обучающихся:**

- методика экспресс-диагностики психоэмоционального напряжения (О.С.Копина, Е.А.Суслова, Е.В.Зайкин);
- измененная методика ценностных ориентаций М. Рокича;
- опросник «Отношение к здоровью» (Р. А. Березовская);
- тест «Индекс отношения к здоровью» (Дерябо С., Ясин В.);

- тест «Какое у тебя здоровье?»;
- мониторинг состояния здоровья обучающихся;
- диагностика физической подготовки обучающихся.

Также в работе можно использовать метод количественной оценки (квалиметрия) на основе методики психолого-педагогической квалиметрии здорового образа жизни школьников (авторы А. С. Галицкий, Е.Ю. Березняк).

## **Материалы для анкетирования участников образовательного процесса по вопросам формирования экологической культуры, здорового и безопасного образа жизни обучающихся**

### **Анкета**

#### **(для выявления отношения детей к своему здоровью)**

1. Как ты считаешь, такие недомогания, как головокружение, головная боль, боли в спине, висках, ногах, усталость глаз, связаны:
  - а) с учебой в школе;
  - б) большим количеством уроков и заданий;
  - в) длинной зимой;
  - г) началом какой – либо болезни, простуды.
2. Посещаешь ли ты школу:
  - а) при насморке и головной боли;
  - б) невысокой температуре;
  - в) кашле и плохом самочувствии.
3. При плохом самочувствии обращаешься к врачу?
  - а) да б) нет
4. Стараешься ли сидеть за партой:
  - а) всегда правильно б) иногда в) сидишь, как удобно
5. Режим дня ты соблюдаешь:
  - а) всегда
  - б) иногда, когда напоминают родители
  - в) встаешь и ложишься, когда захочешь
6. Твой день начинается:
  - а) с зарядки
  - б) с водных процедур
  - в) с просмотра телевизора
7. Как ты считаешь, чаще болеют:
  - а) полные люди
  - б) люди, которые едят много овощей и фруктов
  - в) люди, которые много двигаются и бывают на улице
8. Моешь ли ты руки перед едой?
  - а) да б) нет
9. Ты чистишь зубы:
  - а) утром
  - б) утром и вечером
  - в) всегда после еды
  - г) никогда
10. Ты предпочитаешь, есть каждый день:
  - а) бутерброды с чаем
  - б) чипсы и колу
  - в) еду из «Макдоналдса»
  - г) кашу и суп
  - д) больше фруктов и овощей



## Анкета

Уважаемые родители!

Просим Вас ответить на предлагаемые вопросы. Эти сведения необходимы для оценки состояния здоровья Вашего ребенка, своевременного совета специалистов (психолога, медицинского работника, педагога), они будут учтены при индивидуальной организации учебной деятельности. Внимательно ознакомьтесь с содержанием анкеты и дайте ответы на вопросы. Правильность заполнения является основой для повышения заботы о состоянии здоровья школьников.

ФИО ребенка \_\_\_\_\_

Класс \_\_\_\_\_ Дата заполнения \_\_\_\_\_

1. Состоит ли Ваш ребенок на учете в диспансере?

а) да \_\_\_\_\_ (указать заболевание)

б) нет;

; в) не знаю.

2. Сколько раз в год Ваш ребенок болеет?

а) 1 раз в год; в) больше 3 раз в год;

б) 2-3 раза в год; г) не знаю. \_\_

3. Как Вы оцениваете состояние зубов Вашего ребенка?

а) отличное; в) неудовлетворительное;

б) удовлетворительное; г) не знаю.

4. Как Вы оцениваете состояние зрения Вашего ребенка?

а) отличное; в) неудовлетворительное;

б) удовлетворительное; г) не знаю.

5. Как Вы оцениваете состояние слуха Вашего ребенка?

а) отличное; в) неудовлетворительное;

б) удовлетворительное; г) не знаю.

6. Имеется ли нарушение осанки у Вашего ребенка?

а) да; б) нет; в) не знаю.

7. Имеется ли плоскостопие у Вашего ребенка?

а) да; б) нет; в) не знаю.

8. В случае, если Ваш ребенок заболел, вы обращаетесь (возможны несколько вариантов ответов):

а) в муниципальное учреждение (поликлинику);

б) к домашнему (частному) врачу;

в) лечите самостоятельно;

г) обращаетесь к народным целителям.

9. Обучаете ли Вы ребенка правилам здорового образа жизни?

а) да; б) нет.

10. Как часто Ваш ребенок жалуется на головные боли?

а) не жалуется;

б) жалуется 1-2 раза в неделю;

в) жалуется больше 2-х раз в неделю.

11. Как часто Ваш ребенок, вернувшись из школы, жалуется на усталость?

а) не жалуется;

б) жалуется 1-2 раза в неделю;

в) жалуется больше 2-х раз в неделю.

12. Проводите ли Вы какие-либо профилактические мероприятия по предупреждению заболеваний?

а) витаминотерапию; д) массаж;

б) фитотерапию; е) другие \_\_\_\_\_ (указать).

в) закаливание; ж) не проводим.

- г) занятия йогой;
13. Сколько раз в неделю Ваш ребенок употребляет в пищу:
- овощи:
    - а) 1-2 раза в неделю; в) ежедневно;
    - б) 3-4 раза в неделю; г) затрудняюсь ответить.
  - мясо:
    - а) 1-2 раза в неделю; в) ежедневно;
    - б) 3-4 раза в неделю; г) затрудняюсь ответить.
  - фрукты:
    - а) 1-2 раза в неделю; в) ежедневно;
    - б) 3-4 раза в неделю; г) затрудняюсь ответить.
  - макароны, мучные изделия:
    - а) 1-2 раза в неделю; в) ежедневно;
    - б) 3-4 раза в неделю; г) затрудняюсь ответить.
14. Ваш ребенок занимается физической культурой:
- а) только в школе (3 ч в неделю);
  - б) занимается в секции \_\_\_\_\_ (указать вид и сколько раз в неделю)
  - в) ежедневно дома, зарядкой;
  - г) другое \_\_\_\_\_
- \_\_\_\_\_ ; (указать вид и сколько раз в неделю).
15. Какую помощь Вы хотели бы получить со стороны медика, психолога, педагогического коллектива Вашей школы? \_\_\_\_\_
- 
- 

### Анкета

**Цель:** определение уровня сформированности экологической культуры младших школьников.

1. Что такое природа?
2. Что природа дает человеку?
3. Как вы оцениваете состояние окружающей среды в вашей местности?
4. Каким образом человек разрушает природу?
5. Какие насекомые появляются весной первыми?
6. Какие животные занесены в "Красную книгу" нашей страны?
7. Назовите охраняемые растения вашей местности.
8. Что такое фотоохота?
9. Что могут сделать дети для охраны природы?

### Анкета для обучающихся 3-4 классов «Отношение детей к ценности здоровья и здорового образа жизни»

Внимательно прочитай и ответь на вопросы.

1. Представь, что ты приехал в летний лагерь. Твой лучший друг, который приехал вместе с тобой, забыл дома сумку с вещами и просит тебя помочь ему. Отметь, какими из перечисленных предметов не стоит делиться даже с самым лучшим другом:  
мыло, зубная паста, мочалка, зубная щетка, шампунь тапочки, полотенце для тела.
2. На дверях столовой вывесили два варианта расписания приема пищи: одно расписание – правильное, другое неправильное. Определи и отметь правильное расписание  
Завтрак – 8.00  
Обед – 13.00

Полдник – 16.00

Ужин 18.00

Завтрак – 9.00

Обед – 15.00

Полдник – 18.00

Ужин – 21.00

3. Оля, Вера и Таня не могут решить, сколько раз в день нужно чистить зубы. Отметь тот ответ, который тебе кажется верным:

*Оля:* зубы нужно чистить по вечерам, чтобы удалить изо рта все скопившиеся за день остатки пищи.

*Вера:* зубы чистят утром и вечером.

*Таня:* лучше чистить зубы по утрам, чтобы дыхание было свежим весь день.

4. Ты назначен дежурным и должен проследить за тем, как твои друзья соблюдают правила гигиены. Отметь, в каких случаях ты посоветуешь им вымыть руки:

перед чтением книги перед едой;

перед посещением туалета, перед тем, как идешь гулять;

после посещения туалета, после игры в баскетбол;

после того, как заправил постель, после того, как поиграл с кошкой.

5. Как часто ты посоветуешь своим друзьям принимать душ:

каждый день;

2-3 раза в неделю;

1 раз в неделю.

6. Твой товарищ поранил палец. Что ты ему посоветуешь:

положить палец в рот;

подставить палец под кран с холодной водой;

помазать ранку йодом;

помазать кожу вокруг ранки йодом.

7. Какие из перечисленных условий ты считаешь наиболее важными для счастливой жизни? Выбери 4 из них:

иметь много денег;

иметь интересных друзей;

много знать и уметь;

быть красивым и привлекательным;

быть здоровым;

иметь любимую работу;

быть самостоятельным;

жить в счастливой семье.

8. Какие условия для сохранения здоровья ты считаешь наиболее важными? Выбери 4 из них:

регулярные занятия спортом;

деньги, чтобы хорошо питаться и отдыхать;

хороший отдых;

знания о том, как заботиться о здоровье;

хорошие природные условия;

возможность лечиться у хорошего врача;

выполнение правил ЗОЖ.

9. Что из перечисленного присутствует в твоем распорядке дня? Отметь цифрами (1 - ежедневно; 2 - несколько раз в неделю; 3 - очень редко или никогда):

утренняя зарядка, пробежка;  
прогулка на свежем воздухе;  
завтрак;  
сон не менее 8 часов;  
обед;  
занятия спортом;  
ужин;  
душ, ванна.

10. Какие мероприятия по охране здоровья проводятся в классе (1 - проводятся интересно; 2 - проводятся неинтересно; 3 - не проводятся):

уроки, обучающие здоровью;  
спортивные соревнования;  
классные часы о том, как заботиться о здоровье;  
викторины, конкурсы, игры;  
показ фильмов о том, как заботиться о здоровье;  
праздники на тему здоровья.

### **Тест-опросник «Строение и функции организма человека»**

1. Как называется наука, изучающая строение тела человека?

- а) физиология;
- б) зоология;
- в) анатомия.

2. Скелет и мышцы образуют:

- а) пищеварительную систему;
- б) кровеносную систему;
- в) опорно-двигательную систему.

3. Мышцы прикрепляются к костям при помощи:

- а) сухожилий;
- б) суставов;
- в) хрящей.

4. Главную опору нашего организма составляет:

- а) копчик;
- б) позвоночник;
- в) скелет ног.

5. Сколь органов чувств ты знаешь?

- а) 7;
- б) 6;
- в) 5.

6. Соедини линиями

Глаза    орган осязания  
уши    орган вкуса  
нос    орган зрения  
кожа    орган обоняния  
язык    орган слуха

7. С помощью какого органа ты узнаешь, что запел соловей, залаяла собака?

- а) ушей;
- б) глаз;
- в) носа;
- г) мозга.

8. При помощи какого органа ты отличаешь солёную пищу от горькой?

- а) зубов;

- б) носа;
  - в) языка;
  - г) глаз;
  - д) губ.
9. Кожа – это ...
- а) наружный покров человека;
  - б) внутренний орган;
  - в) это обёртка человека.
10. Какой орган отвечает за дыхание человека?
- а) сердце;
  - б) легкие;
  - в) почки.
11. Какой орган контролирует работу твоего тела?
- а) печень;
  - б) сердце;
  - в) мозг.
12. Какой орган отвечает за переваривание пищи?
- а) сердце;
  - б) легкие;
  - в) желудок.

За каждый правильный ответ дается один балл.

12-16 баллов – высокий уровень знаний о строении и функциях организма человека.

8 - 11 баллов - удовлетворительный уровень знаний о строении и функциях организма человека.

Ниже 8 баллов – неудовлетворительный уровень знаний о строении и функциях организма человека.

### Анкета для обучающихся «Умеете ли Вы учиться?»

#### Инструкция и содержание анкеты

Ребята! Вам предлагается самостоятельно оценить, насколько хорошо за время обучения в школе вы овладели различными учебными умениями. Для этого постарайтесь определить степень овладения каждым из перечисленных ниже умений (полностью, частично владею, не владею совсем). В последней графе укажите предметы, на которых вы приобрели заявленные умения.

#### Умения

Умения	Уровни овладения			предмет
	полностью	частично	не владею	
1 Принимать или намечать учебную задачу, ее конечную цель				
2 Прогнозировать результаты работы				
3 Готовить рабочее место в соответствии с заданием				
4 Планировать порядок выполнения задания				
5 Выбирать рациональный путь выполнения задания				
6 Осуществлять самоконтроль и самооценку своей работы				
7 Руководить работой группы или коллектива				

8 Умение высказываться устно в виде: а) пересказа; б) рассказа; в) характеристики; г) сообщения или доклада; д) рецензии или аннотации к тексту; е) оценки ответа товарища				
9 Умение участвовать в учебном диалоге				
10 Умение включаться в коллективное обсуждение проблемы				
11 Работать с учебником: а) понимать и пересказывать содержание статьи учебника (после объяснения учителя); б) находить нужную информацию в учебнике (по ранее изученному материалу); в) самостоятельно прорабатывать пункт или параграф учебника; г) выделять главное в тексте; д) пользоваться иллюстративным и справочным материалом учебника; е) составлять план пункта или параграфа учебника; ж) представлять основное содержание текста в виде тезисов; з) конспектировать текст; и) составлять вопросы по тексту				
12 Работать со справочной и дополнительной литературой				
13 Усваивать информацию со слов учителя				
14 Усваивать информацию с помощью технических средств: а) кинофильма; б) аудиозаписи; д) видеофильма; в) компьютерных программ; г) других средств (укажите, каких)				

#### Методика обработки анкеты

1. Уровни владения различными видами общеучебных умений оцениваются в баллах:  
полностью — 2 балла;  
частично — 1 балл;  
не владею — 0 баллов.

2. Число баллов для ученика подсчитывается в соответствии с группами общеучебных умений:

*учебно-организационные умения* — ответы на вопросы 1–7;

*учебно-коммуникативные умения* — ответы на вопросы 8–10;

*учебно-информационные умения* — ответы на вопросы 11–14.

3. Результаты анкетирования вносятся в сводную ведомость по форме, представленной в таблице.

№ п/п	Фамилия, имя	Умения			Итого
		Учебно-организационные (Уо)	Учебно-коммуникативные (Ук)	Учебно-информационные (Ui)	

	Иванов Иван				
--	-------------	--	--	--	--

4. Для каждого класса вычисляется средний балл (Уср.), который может использоваться для выявления динамики развития обучающихся в течение года или нескольких лет.

С помощью данной анкеты возможно проведение диагностики индивидуальных достижений обучающихся.

#### Анкета

#### «Оценка своего здоровья учениками 4-х классов»

1. Пропускаешь ли ты занятия по болезни:

- часто
- нет
- иногда

2. Делаешь ли ты утром зарядку:

- да
- нет
- иногда

3. Регулярно ли ты посещаешь уроки физкультуры:

- да
- нет
- иногда

4. Занимаешься на уроках физкультуры:

- с полной отдачей
- без желания
- лишь бы не ругали

5. Занимаешься ли ты спортом:

- систематически
- нет
- не систематически

6. Проводятся ли на уроках физические паузы:

- да
- нет
- иногда

## Модель здоровья школьника

<i>Здоровье физическое</i>	<i>Здоровье социальное</i>	<i>Здоровье психическое</i>
Совершенство саморегуляции в организме, гармония физиологических процессов, максимальная адаптация к окружающей среде.	Моральное самообеспечение, адекватная оценка своего «я», самоопределение.	Высокое сознание, развитое мышление, большая внутренняя моральная сила, побуждающая к действию.

## Планируемые результаты

<b>Направление</b>	<b>Планируемые результаты</b>
Формирование ценностного отношения к здоровью и здоровому образу жизни	<ol style="list-style-type: none"> <li>1. У учащихся сформировано ценностное отношение к своему здоровью, здоровью близких и окружающих людей.</li> <li>2. Учащиеся имеют элементарные представления о физическом, нравственном, психическом и социальном здоровье человека.</li> <li>3. Учащиеся имеют первоначальный личный опыт здоровьесберегающей деятельности.</li> <li>4. Учащиеся имеют первоначальные представления о роли физической культуры и спорта для здоровья человека, его образования, труда и творчества.</li> <li>5. Учащиеся знают о возможном негативном влиянии компьютерных игр, телевидения, рекламы на здоровье человека.</li> </ol>
Создание здоровьесберегающей инфраструктуры образовательного учреждения	Соответствие состояния и содержания зданий и помещений санитарным и гигиеническим нормам, нормам пожарной безопасности, требованиям охраны здоровья и охраны труда обучающихся.
Рациональная организация образовательного процесса	Соблюдение гигиенических норм и требований к организации и объёму учебной и внеучебной нагрузки (выполнение домашних заданий, занятия в кружках и спортивных секциях) учащихся на всех этапах обучения.
Организация физкультурно-оздоровительной работы	<ol style="list-style-type: none"> <li>1. Полноценная и эффективная работа с обучающимися всех групп здоровья (на уроках физкультуры, в секциях).</li> <li>2. Рациональная и соответствующая организация уроков физической культуры и занятий активно-двигательного характера.</li> </ol>
Реализация дополнительных образовательных программ	Эффективное внедрение в систему работы ОУ программ, направленных на формирование ценности здоровья и здорового образа жизни, в качестве отдельных образовательных модулей или компонентов, включённых в учебный процесс.
Просветительская работа с родителями	Эффективная совместная работа педагогов и родителей по проведению спортивных соревнований, дней здоровья, занятий по профилактике вредных привычек.





## 2.5. Программа коррекционной работы

### **Цель программы**

Программа коррекционной работы в соответствии с требованиями ФГОС НОО направлена на создание системы комплексной помощи детям с ОВЗ в освоении основной образовательной программы начального общего образования, коррекцию недостатков в физическом и (или) психическом развитии обучающихся, их социальную адаптацию.

Дети с ОВЗ — дети, состояние здоровья которых препятствует освоению образовательных программ общего образования вне специальных условий обучения и воспитания, т. е. это дети-инвалиды либо другие дети в возрасте до 18 лет, не признанные в установленном порядке детьми-инвалидами, но имеющие временные или постоянные отклонения в физическом и (или) психическом развитии и нуждающиеся в создании специальных условий обучения и воспитания.

Дети с ОВЗ могут иметь разные по характеру и степени выраженности нарушения в физическом и (или) психическом развитии в диапазоне от временных и легкоустраняемых трудностей до постоянных отклонений, требующих адаптированной к их возможностям индивидуальной программы обучения или использования специальных образовательных программ.

Программа коррекционной работы предусматривает создание специальных условий обучения и воспитания, позволяющих учитывать особые образовательные потребности детей с ОВЗ посредством индивидуализации и дифференциации образовательного процесса.

### **Формы получения образования**

*Домашнее обучение* — вариант обучения детей-инвалидов, при котором преподаватели образовательного учреждения организовано посещают ребенка и проводят с ним занятия непосредственно по месту его проживания. По окончании обучения ребенку выдается табель (дневник) общего образца с указанием программы, по которой он проходил обучение.

*Дистанционное обучение* — комплекс образовательных услуг, предоставляемых детям-инвалидам с помощью специализированной информационно-образовательной среды, базирующейся на средствах обмена учебной информацией на расстоянии (спутниковое телевидение, радио, компьютерная связь и т.п.).

Для осуществления дистанционного обучения необходимо мультимедийное оборудование: компьютер, принтер, сканер, веб-камера, с помощью которого поддерживается связь ребенка с центром дистанционного обучения. В ходе учебного процесса проходит как общение преподавателя с ребенком в режиме онлайн, так и выполнение учащимся заданий, присланных ему в электронном виде, последующей отправкой результатов в центр дистанционного обучения.

### **Инклюзивное образование**

Детям с ограниченными возможностями здоровья такое обучение дает необходимый опыт коллективной работы, поражений и побед, учит общаться, дружить. Присутствие в детских коллективах инвалидов, нуждающихся в помощи, становится фактором нравственного воспитания здоровых детей при соответствующем педагогическом сопровождении.

### **Внеурочная деятельность**

Основной формой организации внеурочной деятельности школьников выступает проектная деятельность. Включение детей с ограниченными возможностями здоровья в проектную деятельность имеет особое значение, так как способствует их самореализации в различных видах трудовой, творческой деятельности, интеграции в социум. Проектная деятельность влияет на формирование личностных качеств учащихся: требует проявления личностных ценностных смыслов, показывает реальное отношение к делу, людям, к результатам труда и др.

Организация школьных мероприятий предполагает возможность участия в них детей с ограниченными возможностями здоровья наравне со своими сверстниками из других классов. Вне зависимости от степени выраженности нарушений развития детей с ограниченными возможностями здоровья они включаются в проведении воспитательных, культурно-развлекательных, спортивно-оздоровительных и иных досуговых мероприятий вместе с другими детьми.

#### **Задачи программы:**

- своевременное выявление детей с трудностями адаптации, обусловленными ограниченными возможностями здоровья;
- определение особых образовательных потребностей детей с ОВЗ, детей-инвалидов;
- определение особенностей организации образовательной деятельности для рассматриваемой категории детей в соответствии с индивидуальными особенностями каждого ребенка, структурой нарушения развития и степенью его выраженности;
- создание условий, способствующих освоению детьми с ОВЗ основной образовательной программы начального общего образования и их интеграции в образовательной организации;
- осуществление индивидуально ориентированной психолого-медико-педагогической помощи детям с ОВЗ с учетом особенностей психического и (или) физического развития, индивидуальных возможностей детей (в соответствии с рекомендациями психолого-медико-педагогической комиссии);
- разработка и реализация индивидуальных учебных планов, организация индивидуальных и (или) групповых занятий для детей с выраженным нарушением в физическом и (или) психическом развитии, сопровождаемые поддержкой тьютора образовательной организации;
- обеспечение возможности обучения и воспитания по дополнительным образовательным программам и получения дополнительных образовательных коррекционных услуг;
- реализация системы мероприятий по социальной адаптации детей с ОВЗ;
- оказание родителям (законным представителям) детей с ОВЗ консультативной и методической помощи по медицинским, социальным, правовым и другим вопросам.

#### **Принципы формирования программы**

**Соблюдение интересов ребенка.** Принцип определяет позицию специалиста, который призван решать проблему ребенка с максимальной пользой и в интересах ребенка.

**Системность.** Принцип обеспечивает единство диагностики, коррекции и развития, т. е. системный подход к анализу особенностей развития и коррекции нарушений детей с ОВЗ, а также всесторонний многоуровневый подход специалистов различного профиля, взаимодействие и согласованность их действий в решении проблем ребенка, участие в данном процессе всех участников образовательных отношений.

**Непрерывность.** Принцип гарантирует ребенку и его родителям (законным представителям) непрерывность помощи до полного решения проблемы или определения подхода к ее решению.

**Вариативность.** Принцип предполагает создание вариативных условий для получения образования детьми с ОВЗ.

**Рекомендательный характер оказания помощи.** Принцип обеспечивает соблюдение гарантированных законодательством прав родителей (законных представителей) детей с ОВЗ выбирать формы получения детьми образования, организации, осуществляющие образовательную деятельность, защищать законные права и интересы детей, включая обязательное согласование с родителями (законными представителями) вопроса о

направлении (перевод) детей с ОВЗ в специальные (коррекционные) организации, осуществляющие образовательную деятельность (классы, группы).

### **Направления работы**

Программа коррекционной работы на уровне начального общего образования включает в себя взаимосвязанные направления, отражающие ее основное содержание:

- диагностическая работа обеспечивает своевременное выявление детей с ограниченными возможностями здоровья, проведение их комплексного обследования и подготовку рекомендаций по оказанию им психолого-медико-педагогической помощи в условиях образовательной организации;

- коррекционно-развивающая работа обеспечивает своевременную специализированную помощь в освоении содержания образования и коррекцию недостатков в физическом и (или) психическом развитии детей с ОВЗ в условиях образовательной организации; способствует формированию универсальных учебных действий у обучающихся (личностных, регулятивных, познавательных, коммуникативных);

- консультативная работа обеспечивает непрерывность специального сопровождения детей с ОВЗ и их семей по вопросам реализации дифференцированных психолого-педагогических условий обучения, воспитания, коррекции, развития и социализации обучающихся;

- информационно-просветительская работа направлена на разъяснительную деятельность по вопросам, связанным с особенностями образовательного процесса для данной категории детей, со всеми участниками образовательных отношений — обучающимися (как имеющими, так и не имеющими недостатки в развитии), их родителями (законными представителями), педагогическими работниками.

### **Содержание направлений работы**

Диагностическая работа включает:

- своевременное выявление детей, нуждающихся в специализированной помощи;

- раннюю (с первых дней пребывания ребенка в образовательной организации) диагностику отклонений в развитии и анализ причин трудностей адаптации;

- комплексный сбор сведений о ребенке на основании диагностической информации от специалистов разного профиля;

- определение уровня актуального и зоны ближайшего развития обучающегося с ОВЗ, выявление его резервных возможностей;

- изучение развития эмоционально-волевой сферы и личностных особенностей обучающихся;

- изучение социальной ситуации развития и условий семейного воспитания ребенка;

- изучение адаптивных возможностей и уровня социализации ребенка с ОВЗ;

- системный разносторонний контроль специалистов за уровнем и динамикой развития ребенка;

- анализ успешности коррекционно-развивающей работы.

Коррекционно-развивающая работа включает:

- выбор оптимальных для развития ребенка с ОВЗ коррекционных программ/методик, методов и приемов обучения в соответствии с его особыми образовательными потребностями;

- организацию и проведение специалистами индивидуальных и групповых коррекционно-развивающих занятий, необходимых для преодоления нарушений развития и трудностей обучения;

- системное воздействие на учебно-познавательную деятельность ребенка в динамике образовательного процесса, направленное на формирование универсальных учебных действий и коррекцию отклонений в развитии;

- коррекцию и развитие высших психических функций;
- развитие эмоционально-волевой и личностной сферы ребенка и психокоррекцию его поведения;
- социальную защиту ребенка в случае неблагоприятных условий жизни при психотравмирующих обстоятельствах.

Консультативная работа включает:

- выработку совместных обоснованных рекомендаций по основным направлениям работы с обучающимся с ОВЗ, единых для всех участников образовательных отношений;
- консультирование специалистами педагогов по выбору индивидуально ориентированных методов и приемов работы с обучающимся с ОВЗ;
- консультативную помощь семье в вопросах выбора стратегии воспитания и приемов коррекционного обучения ребенка с ОВЗ.

Информационно-просветительская работа предусматривает:

- различные формы просветительской деятельности (лекции, беседы, информационные стенды, печатные материалы), направленные на разъяснение участникам образовательных отношений — обучающимся (как имеющим, так и не имеющим недостатки в развитии), их родителям (законным представителям), педагогическим работникам — вопросов, связанных с особенностями образовательного процесса и сопровождения детей с ОВЗ;
- проведение тематических выступлений для педагогов и родителей по разъяснению индивидуально-типологических особенностей различных категорий детей с ОВЗ.

**Перечень, содержание и план реализации индивидуально ориентированных коррекционных мероприятий, обеспечивающих удовлетворение особых образовательных потребностей детей с ограниченными возможностями здоровья, их интеграцию в образовательном учреждении и освоение ими основной образовательной программы начального общего образования**

**Этапы реализации программы**

Коррекционная работа реализуется поэтапно. Последовательность этапов и их адресность создают необходимые предпосылки для устранения дезорганизующих факторов.

*I этап (май – сентябрь).* Этап сбора и анализа информации (информационно-аналитическая деятельность). Результатом данного этапа является оценка контингента обучающихся для учета особенностей развития детей, определения специфики и их особых образовательных потребностей; оценка образовательной среды на предмет соответствия требованиям программно-методического обеспечения, материально-технической и кадровой базы организации.

*II этап (октябрь- май)* Этап планирования, организации, координации (организационно-исполнительская деятельность). Результатом работы является особым образом организованный образовательный процесс, имеющий коррекционно-развивающую направленность, и процесс специального сопровождения детей с ОВЗ при целенаправленно созданных (вариативных) условиях обучения, воспитания, развития, социализации рассматриваемой категории детей.

*III этап (май- июнь)* Этап диагностики коррекционно-развивающей образовательной среды (контрольно-диагностическая деятельность). Результатом является констатация соответствия созданных условий и выбранных коррекционно-развивающих и образовательных программ особым образовательным потребностям ребенка.

*IV этап (август – сентябрь)* Этап регуляции и корректировки (регулятивно-корректировочная деятельность). Результатом является внесение необходимых изменений в образовательный процесс и процесс сопровождения детей с ОВЗ, корректировка условий и форм обучения, методов и приемов работы.

**Комплексный план реализации индивидуально ориентированных коррекционных мероприятий с обучающимися с особыми образовательными потребностями.**

<b>Этапы</b>	<b>Планируемые результаты</b>	<b>Мероприятия, формы , виды деятельности</b>	<b>Сроки</b>	<b>Ответственные</b>
<b>Этап сбора и анализа информации</b> (1 класс, вновь прибывшие обучающиеся)	1. Оценка контингента обучающихся для учёта особенностей развития детей, определения специфики и их особых образовательных потребностей. 2. Создание банка данных обучающихся, нуждающихся в специализированной помощи. 3. Создание плана коррекционно-развивающей работы для каждого обучающегося для решения выявленных проблем	I. Изучение медицинской карты обучающегося. II. Проведение психолого-педагогической диагностики, направленной на определение школьной готовности ребенка, уровня сформированности универсальных учебных действий. III. Проведение логопедической диагностики с целью выявления уровня сформированности фонетико-фонематического слуха. IV. Проведение групповых и индивидуальных консультаций для родителей первоклассников. (Групповая консультация проводится в форме родительского собрания, что способствует повышению психологической культуры родителей. Тема родительского собрания «Критерии готовности к школе».) Индивидуальные консультации проводятся для родителей, чьи дети по результатам тестирования имеют низкий уровень сформированности универсальных учебных действий и могут испытывать трудности в адаптации к школе.) V. Проведение психолого–педагогического консилиума по результатам диагностики.	Сентябрь	классный руководитель, педагог-психолог  учитель-логопед  классный руководитель, педагог-психолог  Председатель школьного ППК
<b>Этап планирования, организации, координации</b>	1. Особым образом организованный образовательный процесс, имеющий коррекционно-развивающую направленность и процесс специального	I. Проведение консультативно-просветительской работы с родителями, направленной на ознакомление взрослых с основными задачами и трудностями периода первичной адаптации, тактикой общения и помощи детям. Родительские собрания: 1. «Адаптация первоклассников к школе»	Сентябрь-октябрь	Педагог-психолог, учитель-логопед, классные руководители



<p><b>Этап диагностики коррекционно-развивающей образовательной среды</b></p>	<p>Констатация соответствия созданных условий и выбранных коррекционно-развивающих и образовательных программ особым образовательным потребностям ребёнка.</p>	<p>I. Проведение промежуточной психолого-педагогической диагностики для анализа эффективности проводимой коррекционно-развивающей работы.  II. Индивидуальное и групповое консультирование и просвещение родителей по результатам диагностики.  III. Индивидуальное консультирование педагогов по результатам промежуточной психолого-педагогической диагностики с целью анализа эффективности проводимой коррекционной работы.  IV. Проведение заседания школьного МППК с целью планирования регулятивно-корректировочной деятельности.  V. Внесение необходимых изменений в организацию коррекционно-развивающей работы, образовательный процесс с учётом психолого-педагогической диагностики.</p>	<p>Декабрь  Декабрь-январь  Декабрь-январь  Декабрь  Декабрь</p>	<p>Педагог-психолог, классный руководитель Педагог-психолог  Педагог-психолог  Председатель школьного ППК</p>
<p><b>Этап регуляции и корректировки</b></p>	<p>I. Коррекция имеющихся проблем у обучающихся с особыми образовательными потребностями  II Положительная динамика уровня сформированности универсальных учебных действий; -положительная динамика качественной успеваемости.</p>	<p>I. Продолжение коррекционно-развивающих занятий в малых группах с обучающимися с особыми образовательными потребностями  II. Проведение итоговой психолого-педагогической диагностики с целью анализа уровня сформированности предметных и универсальных учебных действий у обучающихся с особыми образовательными потребностями.  III. Проведение итогового заседания школьного МППК с целью анализа эффективности коррекционно-развивающей работы.</p>	<p>Январь-апрель Апрель-май     Май</p>	<p>Педагог-психолог педагог-психолог учитель-логопед, классный руководитель Председатель школьного ППК</p>





**Система комплексного психолого-медико-педагогического сопровождения детей с ограниченными возможностями здоровья в условиях образовательной деятельности**, включающего психолого-медико-педагогическое обследование детей с целью выявления их особых образовательных потребностей, мониторинг динамики развития детей, их успешности в освоении основной образовательной программы начального общего образования, корректировку коррекционных мероприятий

Целенаправленное комплексное психолого-медико-социальное сопровождение обучающихся в условиях образовательного учреждения должно быть направлено на формирование оптимальных психолого-педагогических коррекционно-развивающих условий образования для детей с проблемами в развитии и поведении в соответствии с их возрастными и индивидуальными особенностями, уровнем актуального развития, состоянием соматического и нервно-психического здоровья, обеспечивающих развитие механизмов компенсации и социальной интеграции каждого ученика.

В школе создан психолого-медико-педагогический консилиум, в задачи которого входит:

- Проведение первичного, возможно более раннего, социально-психолого-педагогического обследования детей и подростков, выявление особенностей их развития и поведения, определение адекватных условий их обучения и воспитания.
- Составление социально-психолого-педагогических рекомендаций к индивидуальному плану развития, обучения и воспитания.
- Консультативная помощь родителям, опекунам, попечителям.
- Консультирование педагогов, родителей (лиц, их заменяющих) по вопросам, связанным со специальными образовательными потребностями и поведенческими особенностями детей, их правами и обязанностями их родителей, опекунов, попечителей.
- Выявление потенциальных возможностей и творческих способностей ребенка, разработка рекомендаций воспитателю/учителю для обеспечения индивидуального подхода в процессе обучения и воспитания.
- Выбор дифференцированных социально-педагогических условий, необходимых для коррекции недостатков развития и поведения и для организации коррекционно-развивающего процесса.
- Определение путей интеграции проблемных детей в соответствующие классы, работающие по основным образовательным программам.
- Методическое обеспечение учебно-воспитательного процесса, включающего активизацию познавательной деятельности детей, повышение уровня их умственного и речевого развития, нормализацию учебной деятельности, коррекцию недостатков эмоционально-личностного развития и поведения.
- Профилактика физических, интеллектуальных и психологических перегрузок и психоэмоциональных декомпенсаций, контроль за организацией оздоровительных мероприятий.
- Формирование банка данных общеобразовательного учреждения о детях и подростках, имеющих проблемы развития, обучения и поведения; представление информации с декретированным доступом и соблюдением конфиденциальности по официальному запросу соответствующих органов государственной системы защиты прав несовершеннолетних, профилактики их безнадзорности и правонарушений.

В состав психолого-медико-педагогического консилиума входят заместитель директора, педагог-психолог, учителя начальных классов, , социальный педагог учитель-логопед (по необходимости приглашаются педагоги – предметники), медицинский работник. (При отсутствии специалистов они привлекаются к работе Консилиума - на

договорной основе). Заседания консилиума проводятся один раз в четверть. Работа психолого-педагогического консилиума ведётся по нескольким направлениям:

- мониторинг адаптивности обучающихся 1, 5-х классов. Выявление детей «группы риска»;
- взаимодействие с классными руководителями по выявлению обучающихся «группы риска»;
- осуществление психологической диагностики детей с девиантным поведением и школьной неуспеваемостью;
- разработка коррекционно-развивающего плана сопровождения данных детей;
- работа с семьями обучающихся 1 класса, имеющих устойчивую дезадаптацию;
- перспективы взаимодействия семьи и школы по вопросам преодоления трудностей в развитии и обучении ребёнка.

#### Программа медико – психолого – педагогического изучения ребёнка

Изучение ребенка	Содержание работы	Методики	Ответственные
Медицинское	Выявление состояния физического здоровья ребенка	Изучение медицинской документации, беседы с родителями (законными представителями)	Медицинский работник
Психологическое	Определение актуального уровня психического развития, определение зоны ближайшего развития - Определение уровня развития мышления (анализ, синтез, сравнение, обобщение, классификация) - Определение уровня развития внимания (концентрация, устойчивость, распределение) - Определение уровня развития памяти (объем кратковременной памяти)	Специальный эксперимент	Педагог-психолог
Логопедическое	Определение актуального уровня речевого развития, определение зоны ближайшего развития	Специальный эксперимент	Учитель - логопед
Социально-педагогическое	- Изучение социальной ситуации развития и условий семейного воспитания ребёнка с ОВЗ - Педагогический мониторинг достижений обучающихся	Посещение семей, наблюдение, беседа, анкетирование	Социальный педагог, классный руководитель Классный руководитель, учителя предметники

На основе диагностических данных заполняются первичный протокол обследования ребёнка с ОВЗ, карта медико-психолого-педагогической помощи, педагогическая характеристика, выписка из анамнеза, речевая карта.

**Комплексная медико-психолого-педагогическая коррекция обучающихся с ОВЗ**

<b>Направление</b>	<b>Цель</b>	<b>Форма</b>	<b>Содержание</b>	<b>Ответственные</b>
Педагогическая коррекция	Исправление нарушений развития, преодоление трудностей обучения	Уроки и внеурочные занятия	Осуществление индивидуального подхода в обучении	Учителя – предметники
Психологическая коррекция	Коррекция и развитие познавательной и эмоционально-волевой сферы ребенка	Коррекционно-развивающие занятия	Коррекционно-развивающие программы	Педагог - психолог
Логопедическая коррекция	Коррекция речевого развития детей с ОВЗ	Групповые и индивидуальные коррекционно-развивающие занятия -	Коррекционные программы	Учитель - логопед

**Описание специальных условий обучения и воспитания детей с ограниченными возможностями здоровья**

Программа коррекционной работы предусматривает создание в образовательной организации специальных условий обучения и воспитания детей с ОВЗ, включающих:

**Психолого-педагогическое обеспечение**, в том числе:

- обеспечение дифференцированных условий (оптимальный режим учебных нагрузок, вариативные формы получения образования и специализированной помощи) в соответствии с рекомендациями психолого-медико-педагогической комиссии;

- обеспечение психолого-педагогических условий (коррекционная направленность учебно-воспитательной деятельности; учет индивидуальных особенностей ребенка; соблюдение комфортного психоэмоционального режима; использование современных педагогических технологий, в том числе информационных, компьютерных, для оптимизации образовательной деятельности, повышения ее эффективности, доступности);

- обеспечение специализированных условий (выдвижение комплекса специальных задач обучения, ориентированных на особые образовательные потребности обучающихся с ОВЗ; введение в содержание обучения специальных разделов, направленных на решение задач развития ребенка, отсутствующих в содержании образования нормально развивающегося сверстника; использование специальных методов, приемов, средств обучения, специализированных образовательных и коррекционных программ, ориентированных на особые образовательные потребности детей; дифференцированное и индивидуализированное обучение с учетом специфики нарушения развития ребенка; комплексное воздействие на обучающегося, осуществляемое на индивидуальных и групповых коррекционных занятиях);

– обеспечение здоровьесберегающих условий (оздоровительный и охранительный режим, укрепление физического и психического здоровья, профилактика физических, умственных и психологических перегрузок обучающихся, соблюдение санитарно-гигиенических правил и норм);

– обеспечение участия всех детей с ОВЗ, независимо от степени выраженности нарушений их развития, вместе с нормально развивающимися детьми в проведении воспитательных, культурно-развлекательных, спортивно-оздоровительных и иных досуговых мероприятий;

– развитие системы обучения и воспитания детей, имеющих сложные нарушения психического и (или) физического развития<sup>2</sup>.

### ***Программно-методическое обеспечение***

В процессе реализации программы коррекционной работы могут быть использованы коррекционно-развивающие программы, диагностический и коррекционно-развивающий инструментарий, необходимый для осуществления профессиональной деятельности учителя, педагога-психолога, социального педагога, учителя-логопеда

В случаях обучения детей с выраженными нарушениями психического и (или) физического развития по индивидуальному учебному плану целесообразным является использование адаптированных образовательных программ.

### ***Кадровое обеспечение***

Важным моментом реализации программы коррекционной работы является кадровое обеспечение. Коррекционная работа должна осуществляться специалистами соответствующей квалификации, имеющими специализированное образование, и педагогами, прошедшими обязательную курсовую подготовку или другие виды профессиональной подготовки в рамках обозначенной темы.

Специфика организации образовательной и коррекционной работы с детьми, имеющими нарушения развития, обуславливает необходимость специальной подготовки педагогического коллектива образовательной организации. Для этого необходимо обеспечить на постоянной основе подготовку, переподготовку и повышение квалификации работников образовательных организаций, занимающихся решением вопросов образования детей с ОВЗ. Педагогические работники образовательной организации должны иметь четкое представление об особенностях психического и (или) физического развития детей с ОВЗ, о методиках и технологиях организации образовательного и реабилитационного процесса.

### ***Материально-техническое обеспечение***

Материально-техническое обеспечение заключается в создании надлежащей материально-технической базы, позволяющей обеспечить адаптивную и коррекционно-развивающую среды образовательного учреждения.

- кабинет психолога
- логопункт;
- спортивный зал;
- спортивная площадка;
- спортивное оборудование;
- библиотека;
- кабинет обслуживающего труда;
- пришкольный участок.

---

<sup>2</sup> При организации работы в данном направлении целесообразно руководствоваться разработанными на федеральном уровне методическими рекомендациями, учитывающими специфику образовательного и реабилитационного процесса для таких детей. Специальные (коррекционные) организации, осуществляющие образовательную деятельность могут выполнять функции учебно-методических центров, обеспечивающих оказание методической помощи педагогическим работникам образовательных учреждений общего типа, консультативной и психолого-педагогической помощи обучающимся и их родителям (законным представителям).

### ***Информационное обеспечение***

Необходимым условием реализации программы является создание информационной образовательной среды и на этой основе развитие дистанционной формы обучения детей, имеющих трудности в передвижении, с использованием современных информационно-коммуникационных технологий.

При организации коррекционных занятий следует исходить из возможностей ребенка: задание должно лежать в зоне умеренной трудности, но быть доступным, так как на первых этапах коррекционной работы необходимо обеспечить ученику субъективное переживание успеха на фоне определенной затраты усилий. В дальнейшем трудность задания следует увеличивать пропорционально возрастающим возможностям ребенка.

Изучение индивидуальных особенностей обучающихся позволяет планировать сроки, этапы и основные направления коррекционной работы. Дети, успешно справляющиеся с программой, освобождаются от посещения коррекционно-развивающих занятий.

По мере выявления индивидуальных пробелов в развитии и обучении детей с ОВЗ проектируется программа коррекционной работы в последующие годы обучения.

### Описание условий организации учебно-воспитательного процесса для детей с ОВЗ

№ п/п	Особенность ребенка	Характерные особенности развития детей данной категории	Рекомендуемые условия обучения и воспитания для данной категории
1.	Дети с задержкой психического развития	1) снижение работоспособности; 2) повышенная истощаемость; 3) неустойчивость внимания; 4) более низкий уровень развития восприятия; 5) недостаточная продуктивность произвольной памяти; 6) отставание в развитии всех форм мышления; 7) дефекты звукопроизношения; 8) своеобразное поведение; 9) бедный словарный запас; 10) низкий навык самоконтроля; 11) незрелость эмоционально-волевой сферы; 12) ограниченный запас общих сведений и представлений; 13) слабая техника чтения; 14) неудовлетворительный навык каллиграфии; 15) трудности в счёте через 10 и решении задач	1. Соответствие темпа, объёма и сложности учебной программы реальным познавательным возможностям ребёнка, уровню развития его когнитивной сферы, уровню подготовленности, то есть уже усвоенным знаниям и навыкам. 2. Целенаправленное развитие общеинтеллектуальной деятельности (умение осознавать учебные задачи, ориентироваться в условиях, осмысливать информацию). 3. Сотрудничество с взрослыми, оказание педагогом необходимой помощи ребёнку, с учётом его индивидуальных проблем. 4. Индивидуальная дозированная помощь ученику, решение диагностических задач. 5. Развитие у ребёнка чувствительности к помощи, способности воспринимать и принимать помощь. 6. Малая наполняемость класса (10–12 человек). 7. Щадящий режим работы, соблюдение гигиенических и валеологических требований. 8. Специально подготовленный в области коррекционной педагогики (специальной педагогики и коррекционной психологии) специалист – учитель, способный создать в классе особую доброжелательную, доверительную атмосферу. 9. Создание у неуспевающего ученика чувства защищённости и эмоционального комфорта. 10. Безусловная личная поддержка ученика учителями школы. 11. Взаимодействие и взаимопомощь детей в процессе учебы

2.	Дети с умственной отсталостью	<p>Характерно недоразвитие</p> <ol style="list-style-type: none"> <li>1) познавательных интересов: они меньше испытывают потребность в познании, «просто не хотят ничего знать»;</li> <li>2) недоразвитие (часто глубокое) всех сторон психической деятельности;</li> <li>3) моторики;</li> <li>4) уровня мотивированности и потребностей;</li> <li>5) всех компонентов устной речи, касающихся фонетико-фонематической и лексико-грамматической сторон; возможны все виды речевых нарушений;</li> <li>6) мыслительных процессов, мышления – медленно формируются обобщающие понятия; не формируется словесно-логическое и абстрактное мышление; медленно развивается словарный и грамматический строй речи;</li> <li>7) всех видов продуктивной деятельности;</li> <li>8) эмоционально-волевой сферы;</li> <li>9) восприятия, памяти, внимания</li> </ol>	<ol style="list-style-type: none"> <li>1. Развитие всех психических функций и познавательной деятельности в процессе воспитания, обучения и коррекция их недостатков.</li> <li>2. Формирование конструктивного поведения.</li> <li>3. Трудовое обучение и подготовка к посильным видам труда.</li> <li>4. Бытовая ориентировка и социальная адаптация как итог всей работы.</li> <li>5. Комплексный характер коррекционных мероприятий (совместная работа психиатра, если это необходимо, психолога, педагога и родителей).</li> <li>6. Поддержание спокойной рабочей и домашней обстановки (с целью снижения смены эмоций, тревоги и дискомфорта).</li> <li>7. Использование метода отвлечения, позволяющего снизить интерес к аффективным формам поведения.</li> <li>8. Поддержание всех контактов (в рамках интереса и активности самого ребёнка).</li> <li>9. Стимулирование произвольной психической активности, положительных эмоций.</li> <li>10. Развитие сохранных сторон психики и преобладающих интересов, целенаправленной деятельности.</li> <li>11. Применение различных методов, способствующих развитию мелкой моторики и произвольных движений (ритмика, гимнастика, ручной труд, спорт, бытовые навыки</li> </ol>
----	-------------------------------	--	---



3.	Дети с нарушением речи	<p>1) речевое развитие не соответствует возрасту говорящего;</p> <p>2) речевые ошибки не являются диалектизмами, Безграмотностью речи и выражением незнания языка;</p> <p>3) нарушения речи связаны с отклонениями в функционировании психофизиологических механизмов речи;</p> <p>4) нарушения речи носят устойчивый характер, самостоятельно не исчезают, а закрепляются;</p> <p>5) речевое развитие требует определённого логопедического воздействия;</p> <p>6) нарушения речи оказывают отрицательное влияние на психическое развитие ребёнка</p>	<p>1. Обязательная работа с логопедом.</p> <p>2. Создание и поддержка развивающего речевого пространства.</p> <p>3. Соблюдение своевременной смены труда и отдыха (расслабление речевого аппарата).</p> <p>4. Пополнение активного и пассивного словарного запаса.</p> <p>5. Сотрудничество с родителями ребёнка (контроль за речью дома, выполнение заданий учителя-логопеда).</p> <p>6. Корректировка и закрепление навыков грамматически правильной речи (упражнения на составление словосочетаний, предложений, коротких текстов).</p> <p>7. Формирование адекватного отношения ребёнка к речевому нарушению.</p> <p>8. Стимулирование активности ребёнка в исправлении речевых ошибок</p>
----	------------------------	--	--

**Механизм взаимодействия в разработке и реализации коррекционных мероприятий** учителей, специалистов в области коррекционной педагогики, медицинских работников организации, осуществляющей образовательную деятельность и других организаций, специализирующихся в области семьи и других институтов общества, который должен обеспечиваться в единстве урочной, внеурочной и внешкольной деятельности

Одним из основных механизмов реализации коррекционной работы является оптимально выстроенное взаимодействие специалистов психолого-социально-педагогического сопровождения МОУ «Начальная школа с. Ерик», обеспечивающее системное сопровождение детей с ограниченными возможностями здоровья специалистами различного профиля в образовательном процессе. Такое взаимодействие включает:

- комплексность в определении и решении проблем ребёнка, предоставлении ему квалифицированной помощи специалистов разного профиля;
- многоаспектный анализ личностного и познавательного развития ребёнка;
- составление комплексных индивидуальных программ общего развития и коррекции отдельных сторон учебно-познавательной, речевой, эмоционально-волевой и личностной сфер ребёнка. При этом основной формой взаимодействия всех специалистов является школьный психолог – педагогический консилиум.

**Педагог - психолог** на основе собственно психологических исследований совместно со специалистами школьного психолога - педагогического консилиума:

- устанавливает актуальный уровень когнитивного развития ребенка, определяет зону ближайшего развития;

- выявляет особенности эмоционально-волевой сферы, личностные особенности детей, характер взаимодействия со сверстниками, родителями и другими взрослыми;

- определяет направление, характер и сроки коррекционно-развивающей работы с ребенком (детьми);

- ставит и решает задачи гуманизации социальной среды, в которой обучается (или будет обучаться) ребенок;

- помогает учителю и другим специалистам наладить конструктивное взаимодействие как с родителями ребенка с ОВЗ, так и родителями обучающихся инклюзивного класса;

- повышает психологическую компетентность учителей и воспитателей, других специалистов, а также родителей;

- проводит консультирование учителей и воспитателей, родителей учащихся;

**Социальный педагог** — основной специалист, осуществляющий контроль соблюдения прав любого ребенка, обучающегося в школе. На основе социально-педагогической диагностики социальный педагог выявляет потребности ребенка и его семьи в сфере социальной поддержки, определяет направления помощи в адаптации ребенка в школе. Социальный педагог собирает всю возможную информацию о «внешних» ресурсах для школьной команды, устанавливает взаимодействие с учреждениями — партнерами в области социальной поддержки (Службой социальной защиты населения, органами опеки и др.), общественными организациями, защищающими права детей, права инвалидов, учреждениями дополнительного образования. Важная сфера деятельности социального педагога — помощь родителям ребенка с ОВЗ в адаптации в школьном сообществе, в среде других родителей.

**Учитель - логопед**, основываясь на результатах исследования устной и письменной речи обучающихся и сравнения этих данных с возрастной нормой

- устанавливает клинико-педагогический диагноз речевого нарушения;

- разрабатывает программы или перспективные планы коррекционно-логопедического обучения детей, нуждающихся в логопедической помощи;

— проводит групповые и индивидуальные занятия по коррекции нарушений устной и письменной речи учащихся с использованием программного материала учебных дисциплин гуманитарного цикла;

— совместно с учителем проводит работу, основной целью которой является соблюдение в классе правильного речевого режима, обогащение и систематизация словарного запаса обучающихся в соответствии с учебными предметами, развитие коммуникативных умений;

— проводит консультативную и просветительскую работу с учителями и родителями детей с ОВЗ.

**Учитель** является участником междисциплинарной команды специалистов, осуществляющих психолого-социально-педагогическое сопровождение ребенка с ОВЗ, его семьи, других участников образовательного процесса.

**Направления, формы и содержание взаимодействия  
учителя и специалистов психолого-педагогического сопровождения**

Мини - команда	Основные направления взаимодействия	Примерное содержание взаимодействия	Формы взаимодействия
Учитель – специалисты ППк – родители ребенка с ОВЗ	<ul style="list-style-type: none"> <li>- Создание специальных условий для адаптации, обучения, социализации ребенка с ОВЗ в школе;</li> <li>- Разработка индивидуального образовательного маршрута для ребенка с ОВЗ в рамках школы;</li> <li>- Создание индивидуального образовательного плана на определенный период</li> </ul>	<ul style="list-style-type: none"> <li>- Определение специальных образовательных потребностей ребенка с ОВЗ (по заключению ТПМПК, по результатам оценки состояния ребенка специалистами ППк);</li> <li>- Анализ и оценка имеющихся ресурсов, определение необходимости привлечения дополнительных внутренних и внешних ресурсов;</li> <li>- Определение режима пребывания ребенка в школе в адаптационный и последующие периоды;</li> <li>- Создание «безбарьерной» среды: оборудование класса и прилегающих помещений необходимыми приспособлениями, мебелью, дидактическими материалами;</li> <li>- Определение общей стратегии и тактик команды в организации образовательного процесса, психолого-педагогического сопровождения;</li> <li>- Постановка конкретных целей и задач, определение регламента взаимодействия специалистов в направлениях «социализация», «освоение образовательной программы» на определенный период;</li> <li>- Оценка динамики развития и учебных достижений ребенка с ОВЗ, выявление наиболее эффективных тактик и подходов в организации образовательного процесса и психолого-педагогического сопровождения.</li> </ul>	Школьный психолого-педагогический консилиум

<p>Заместитель директора по УВР (председатель ППк)</p>	<p>Взаимодействие со специалистами междисциплинарной команды. Поиск и актуализация ресурсов</p>	<ul style="list-style-type: none"> <li>- Формирование расписания учебных, в том числе коррекционно-развивающих и внеучебных занятий ребенка с ОВЗ с учетом требований СанПиН;</li> <li>- Организация «миниконсилиумов», экстренных заседаний ППк по запросу учителя;</li> <li>- Обеспечение обучающихся необходимыми учебными и дидактическими материалами;</li> <li>- Включение в систему повышения профессиональной компетентности – обучающие семинары, проекты, курсы повышения квалификации по направлению «инклюзивное образование»;</li> <li>- поиск необходимых информационных ресурсов по вопросам обучения и воспитания детей с ОВЗ;</li> <li>- Разработка и внедрение в практику новых технологий организации образовательного процесса, учебных и дидактических материалов, трансляция результатов инновационной профессиональной деятельности;</li> <li>- Взаимодействие со специалистами ТПМПк по вопросам методического и психолого-педагогического сопровождения;</li> <li>- Взаимодействие с общественными организациями по вопросам юридической поддержки, организации просветительских мероприятий для учащихся и родителей.</li> </ul>	<p>Рабочие встречи, консультации, совещания, организационные «пятиминутки», совместное участие в мероприятиях, организованных социальными партнерами, семинары, конференции, мастер – классы на базе ТПМПк и др</p>
<p>Заместитель директора по УВР – классный руководитель – родители ребенка с ОВЗ</p>	<p>Организация взаимодействия с родителями ребенка с ОВЗ</p>	<ul style="list-style-type: none"> <li>- Определение и реализация стратегии по формированию эффективного взаимодействия с родителями ребенка с ОВЗ на основе сотрудничества и разделения ответственности;</li> <li>- Определение наиболее адекватного режима и расписания фронтальных и индивидуальных занятий для ребенка с ОВЗ с учетом его возможностей, требований к максимальной учебной нагрузке;</li> <li>- Определение стратегии и тактик совместной помощи ребенку с ОВЗ (режим выполнения домашних заданий, единые требования учителя, классного руководителя, родителей; формирование у ребенка самостоятельности и ответственности, развитие творческих способностей в системе внеурочной деятельности и др.)</li> </ul>	<p>ППк, специально организованные встречи. Консультации в заранее предусмотренное время</p>

<p>Учитель – педагог-психолог – социальный педагог – классный руководитель – воспитатели ГПД – руководители кружков</p>	<p>Адаптация ребенка с ОВЗ к школе, группе сверстников. Формирование коммуникативных и иных компетенций, способствующих наиболее полному включению ребенка с ОВЗ в образовательный процесс и жизнь школьного сообщества</p>	<ul style="list-style-type: none"> <li>- Планирование и организация предварительной работы, способствующей наиболее легкой адаптации ребенка в новой среде: предварительное знакомство с семьей, знакомство с ребенком в детском саду и др.;</li> <li>- Организация деятельности по облегчению адаптации ребенка с ОВЗ в школьной среде: наглядное расписание, визуальные поддержки с алгоритмом действий, дополнительная маркировка рабочего места и классной комнаты, фотоальбом с фотографиями педагогов и одноклассников и т.д.;</li> <li>- Планирование и организация работы по формированию в классе атмосферы сотрудничества и взаимопомощи, толерантных установок всех участников образовательного процесса;</li> <li>- Защита прав ребенка с ОВЗ и его родителей, предотвращение конфликтных ситуаций среди детей и родителей.</li> </ul>	<p>Рабочие встречи «миниконсилиумы» по текущим вопросам адаптации и социализации ребенка с ОВЗ; подготовка и проведение внеучебных и внеклассных мероприятий, праздников, «уроков доброты», тренингов взаимодействия; проведение игровых перемен, динамических пауз и др.</p>
<p>Учитель начальных классов – учитель-логопед – учитель-предметник</p>	<p>Создание условий для освоения для освоения ребенком образовательной программы. Выбор и использование наиболее эффективных методов. Приемов, подходов при обучении ребенка с ОВЗ и всего класса</p>	<ul style="list-style-type: none"> <li>- Анализ требований ФГОС к планируемым результатам освоения ООП НОО на каждом этапе обучения;</li> <li>- разработка рабочей программы по предметам с учетом специальных условий, необходимых детям с ОВЗ;</li> <li>- Разработка и (или) адаптация учебных материалов для использования на фронтальных и индивидуальных учебных и коррекционно-развивающих занятиях;</li> <li>- Определение и использование наиболее эффективных подходов, приемов, методов для использования учителем на фронтальном уроке с целью наиболее полного включения ребенка с ОВЗ в учебный процесс, в том числе его мотивации;</li> <li>- Подбор и использование наиболее эффективных для условий данного класса форм организации учебной деятельности обучающихся . в том числе ребенка (детей) с ОВЗ;</li> <li>- Определение содержания . форм, подходов к оцениванию учебных достижений ребенка с ОВЗ.</li> </ul>	<p>Рабочие встречи, «миниконсилиумы», взаимопосещение; разработка и (или) адаптация учебных дидактических, вспомогательных материалов; разработка и совместное проведение уроков и др.</p>

<p>Учитель (классный руководитель) – учителя – предметники – руководители кружков</p>	<p>Формирование единых подходов к организации обучения и социализации ребенка с ОВЗ</p>	<p>Выработка единых требований и подходов к детям с ОВЗ;          - Обсуждение и реализация методов и приемов обучения ребенка с ОВЗ, апробированных учителем;          - Организация совместной деятельности по включению детей с ОВЗ в школьное сообщество. Развитию их творческих способностей, расширению контактов со сверстниками.</p>	<p>Методическое объединение учителей. Консультации, взаимопосещения. Проведение интегрированных уроков, подготовка и проведение внеурочных и внеклассных мероприятий.</p>
---	---	--	---

Одним из важнейших механизмов взаимодействия учителя и специалистов психолого-педагогического сопровождения является формирование запроса и работа с ним.

## Планируемые результаты коррекционной работы

В качестве показателей результативности и эффективности коррекционной работы рассматриваются:

- динамика индивидуальных достижений учащихся с ОВЗ по освоению предметных программ;
- сравнительная характеристика данных психолого-педагогической диагностики учащихся с ОВЗ на разных этапах обучения;
- создание необходимых условий для обеспечения доступности качественного образования для детей с ограниченными возможностями здоровья (формы обучения, оптимизирующие коррекционную работу, и наличие соответствующих материально-технических условий);
- увеличение доли педагогических работников образовательного учреждения, прошедших специальную подготовку и обладающих необходимой квалификацией для организации работы с обучающимися с ограниченными возможностями здоровья.

**Результатом коррекционной работы можно считать следующие достижения учащихся с ОВЗ**

<b>Универсальные компетенции ребенка с ограниченными возможностями здоровья</b>	<b>Личностные результаты ребенка с ограниченными возможностями здоровья</b>	<b>Метапредметные результаты ребенка с ограниченными возможностями здоровья</b>
<p>-умение организовывать собственную жизнедеятельность по достижению состояния индивидуального благополучия (соматического, психологического и социального) с учетом возможностей своего здоровья;</p> <p>-умение активно включаться в совместную деятельность, взаимодействовать со сверстниками и взрослыми для сохранения и укрепления личного и общественного здоровья как социокультурного феномена;</p> <p>-умение воспринимать и переводить в личностные смыслы информацию по здоровьесберегающей тематике в процессе взаимодействия со сверстниками и взрослыми людьми.</p>	<p>-активное включение в общение и взаимодействие со сверстниками на принципах сохранения и укрепления личного и общественного здоровья;</p> <p>- проявление позитивных качеств личности и управление своими эмоциями в различных ситуациях риска нарушения здоровья в процессе взаимодействия со сверстниками и взрослыми людьми;</p> <p>- проявление дисциплинированности и упорства в образовательной деятельности для достижения значимых личных результатов при условии сохранения и укрепления личного здоровья.</p>	<p>- характеристика личного здоровья как социально-культурного феномена, его объективная интегрированная оценка на основе освоенных знаний и имеющегося опыта;</p> <p>- обеспечение защиты и сохранения личного здоровья во всех его проявлениях позитивными средствами, соответствующими индивидуальным и типологически возрастным особенностям;</p> <p>- планирование и организация самостоятельной деятельности (учебной и досуговой) с учетом индивидуальных возможностей и требования сохранения и совершенствования индивидуального здоровья во всех его проявлениях;</p> <p>- анализ и объективная</p>



		оценка результатов собственной деятельности на основе интеграции единых требований к сверстникам и индивидуальных возможностей особого ребенка по их достижению; управление своим эмоциональным состоянием при общении со сверстниками и взрослыми с целью сохранения эмоционального благополучия.
--	--	--

***Оценка результатов коррекционной работы***

Оценка результатов коррекционной работы педагогов сопровождающих ребёнка с ОВЗ производится по результатам итоговой аттестации обучающихся, психологического и логопедического исследования, результатов медицинского обследования с занесением данных в карту медико-психолого-педагогической помощи, в речевую карту.

***Возможные риски в ходе реализации программы.***

- Отсутствие кадров (учителя-дефектолога, психолога, логопеда и других узких специалистов).
- Неготовность ряда учителей к работе в рамках программы коррекционной работы.
- Разрыв между представлениями родителей о целях и задачах образования в отношении их детей и целями и задачами развития гимназии.
- Отсутствие контакта с родителями (неготовность родителей выполнять рекомендации специалистов).

### 3. ОРГАНИЗАЦИОННЫЙ РАЗДЕЛ

#### 3.1. Учебный план начального общего образования

Учебный план начального общего образования муниципального общеобразовательного учреждения «Начальная школа с. Ерик области Белгородского района Белгородской области» фиксирует общий объем нагрузки, максимальный объем аудиторной нагрузки обучающихся, состав и структуру обязательных предметных областей, распределяет учебное время, отводимое на их освоение по классам и учебным предметам.

Учебный план определяет общие рамки принимаемых решений при разработке содержания образования начальной ступени, требований к его усвоению и организации образовательного процесса, а также выступает в качестве одного из основных механизмов его реализации.

Нормативно-правовую основу разработки учебного плана составляют:

- Конституция Российской Федерации (ст.43).
- Федеральный закон РФ «Об образовании в Российской Федерации» от 29 декабря 2012г. №273 – ФЗ;
- Постановление Главного государственного санитарного врача РФ от 29.12.2010г. № 189 «Об утверждении СанПиН 2.4.2.2821-10 «Санитарно-эпидемиологические требования к условиям и организации обучения в общеобразовательных учреждениях»
- Федеральный государственный образовательный стандарт начального общего образования, утвержден приказом Минобрнауки России от 6.10.2009 г. № 373 (в ред. приказов Минобрнауки РФ от 26.11.2010 № 1241, от 22.09.2011 № 2357, от 18.12.2012г. №1060, от 29.12.2014г.№1643, от 18.05.2015г. №507);
- Устав МОУ «Начальная школа с. Ерик»;
- Локальные акты МОУ «Начальная школа с. Ерик».

Содержание образования при получении начального общего образования реализуется преимущественно за счет введения учебных курсов, обеспечивающих целостное восприятие мира, системно-деятельностный подход и индивидуализацию обучения.

Учебный план состоит из двух частей — обязательной части и части, формируемой участниками образовательных отношений.

Обязательная часть учебного плана определяет состав учебных предметов обязательных предметных областей, которые должны быть реализованы во всех имеющих государственную аккредитацию образовательных организациях, реализующих основную образовательную программу начального общего образования, и учебное время, отводимое на их изучение по классам (годам) обучения.

Обязательная часть учебного плана отражает содержание образования, которое обеспечивает достижение важнейших целей современного начального общего образования:

- формирование гражданской идентичности обучающихся, приобщение их к общекультурным, национальным и этнокультурным ценностям;
- готовность обучающихся к продолжению образования на последующих уровнях основного общего образования, их приобщение к информационным технологиям;
- формирование здорового образа жизни, элементарных правил поведения в экстремальных ситуациях;
- личностное развитие обучающегося в соответствии с его индивидуальностью.

Образовательная организация самостоятельна в организации образовательной деятельности, в выборе видов деятельности по каждому предмету (проектная деятельность, практические и лабораторные занятия, экскурсии и т. д.).

Обязательная часть учебного плана представлена семью предметными областями («Филология», «Математика и информатика», «Обществознание и естествознание (окружающий мир)», «Основы религиозных культур и светской этики», «Искусство», «Технология», «Физическая культура»), каждая из которых направлена на решение основных задач реализации содержания учебных предметов, входящих в их состав.

Общие характеристики, направления, цели и практические задачи учебных предметов, курсов, предусмотренных требованиями ФГОС НОО к структуре основной образовательной программы начального общего образования, приведены в разделе «Программы отдельных учебных предметов, курсов и курсов внеурочной деятельности» основной образовательной программы начального общего образования МОУ «Начальная школа с. Ерик».

Часть учебного плана, формируемая участниками образовательных отношений, обеспечивает реализацию индивидуальных потребностей обучающихся. Время, отводимое на данную часть внутри максимально допустимой недельной нагрузки обучающихся, может быть использовано: на увеличение учебных часов, отводимых на изучение отдельных учебных предметов обязательной части; на введение учебных курсов, обеспечивающих различные интересы обучающихся, в том числе этнокультурные.

В часть, формируемую участниками образовательных отношений, входит и внеурочная деятельность. В соответствии с требованиями ФГОС НОО **внеурочная деятельность** организуется по направлениям развития личности (духовно-нравственное, социальное, общеинтеллектуальное, общекультурное, спортивно-оздоровительное).

Организация занятий по направлениям внеурочной деятельности является неотъемлемой частью образовательной деятельности в школе. Школа предоставляет обучающимся возможность выбора широкого спектра занятий, направленных на их развитие.

Чередование учебной и внеурочной деятельности в рамках реализации основной образовательной программы начального общего образования определяет школа.

Для развития потенциала лиц, проявивших выдающиеся способности могут разрабатываться с участием самих обучающихся и их родителей (законных представителей) индивидуальные учебные планы, в рамках которых формируются индивидуальные учебные программы (содержание дисциплин, курсов, модулей, темп и формы образования). Может быть организовано дистанционное образование. Реализация индивидуальных учебных планов, программ сопровождается тьюторской поддержкой.

Время, отведенное на внеурочную деятельность, не учитывается при определении максимально допустимой недельной нагрузки обучающихся.

Для начального уровня общего образования представлены два варианта учебного плана.

Школа (организация, осуществляющая образовательную деятельность) самостоятельно определяет режим работы (5-дневная или 6-дневная учебная неделя). Для учащихся 1 классов максимальная продолжительность учебной недели составляет 5 дней.

Продолжительность учебного года при получении начального общего образования составляет 34 недели, в 1 классе — 33 недели.

Количество учебных занятий за 4 учебных года не может составлять менее 2954 часов и более 3345 часов.

Продолжительность учебных периодов составляет в первом полугодии не более 8 учебных недель; во втором полугодии – не более 10 недель. Наиболее рациональным графиком является равномерное чередование период учебного времени и каникул. Продолжительность каникул должна составлять не менее 7 календарных дней.

Для обучающихся в 1 классе устанавливаются в течение года дополнительные недельные каникулы.

Продолжительность урока составляет:

- в 1 классе — 35 минут в сентябре-декабре, 40 минут в январе - мае;
- во 2—4 классах — не более 45 минут.

<b>Учебный план начального общего образования недельный (5- дневная неделя)</b>						
Предметные области	Учебные предметы  классы	Количество часов в неделю				Всего
		I	II	III	IV	
<i>Обязательная часть</i>						
Русский язык и литературное чтение	Русский язык	3,5	3,5	3,5	3,5	14
	Литературное чтение	3,5	3,5	3,5	2,5	13
Родной язык и литературное чтение на родном языке	Родной язык (русский)	0,5	0,5	0,5	0,5	2
	Литературное чтение на родном языке (русском)	0,5	0,5	0,5	0,5	2
Иностранный язык	Иностранный язык	-	2	2	2	6
Математика и информатика	Математика	4	4	4	4	16
Обществознан ие и естествознани е	Окружающий мир	2	2	2	2	8
Основы религиозных культур и светской этики	Основы религиозных культур и светской этики	-	-	-	1	1
Искусство	Музыка	1	1	1	1	4
	Изобразительное искусство	1	1	1	1	4
Технология	Технология	1	1	1	1	4
Физическая культура	Физическая культура	3	3	3	3	12
Итого		20	22	22	22	86
<i>Часть, формируемая участниками образовательных отношений</i>		1	1	1	1	4
Максимально допустимая недельная нагрузка		21	23	23	23	90

Учебные недели	33	34	34	34	
Всего часов	645	782	782	782	2991

Учебный план является основой для разработки учебного плана школы (организации, осуществляющей образовательную деятельность) на конкретный учебный год, в котором отражаются и конкретизируются основные показатели перспективного учебного плана: состав учебных предметов; недельное распределение учебного времени, отводимого на освоение содержания образования по классам, учебным предметам; максимально допустимая недельная нагрузка обучающихся.

#### **Промежуточная аттестация**

В целях выявления степени освоения обучающимися федерального государственного образовательного стандарта, определенного образовательной программой в рамках учебного года или курса в целом, в соответствии со ст. 58 Закона Российской Федерации «Об образовании в Российской Федерации», согласно локальному акту ОУ «Положение о формах, периодичности, порядке текущего контроля успеваемости и промежуточной аттестации обучающихся» промежуточная аттестация проводится по учебным четвертям на основе накопленной оценки.

### 3.2. План внеурочной деятельности

Под внеурочной деятельностью понимается образовательная деятельность, осуществляемая в формах, отличных от урочной, и направленная на достижение планируемых результатов освоения основной образовательной программы начального общего образования.

План внеурочной деятельности МОУ « Начальная школа с. Ерик» определяет состав и структуру направлений, формы организации, объём внеурочной деятельности для обучающихся на ступени начального общего образования. При отборе содержания и видов деятельности детей по каждому направлению внеурочной деятельности учтены интересы и потребности детей, пожелания родителей, опыт внеаудиторной и внеурочной деятельности педагогов.

Нормативно-правовой основой формирования плана внеурочной деятельности являются следующие нормативные документы:

- Конституция Российской Федерации (ст.43).
- Федеральный закон РФ «Об образовании в Российской Федерации» от 29 декабря 2012г. №273 – ФЗ;
- Постановление Главного государственного санитарного врача РФ от 29.12.2010г. № 189 «Об утверждении СанПиН 2.4.2.2821-10 «Санитарно-эпидемиологические требования к условиям и организации обучения в общеобразовательных учреждениях»
- Федеральный государственный образовательный стандарт начального общего образования, утвержден приказом Минобрнауки России от 6.10.2009 г. № 373 (в ред. приказов Минобрнауки РФ от 26.11.2010 № 1241, от 22.09.2011 № 2357, 18.12.2012г. №1060, от 29.12.2014г.№1643, от 18.05.2015г. №507);
- Приказ министерства образования и науки РФ от 14.12.2009 г. № 729 «Об утверждении перечня организаций, осуществляющих издание учебных пособий, которые допускаются к использованию в образовательном процессе в имеющих государственную аккредитацию и реализующих образовательные программы общего образования образовательных учреждениях» (в ред. приказов Минобрнауки РФ от 13.01.2011 № 2, от 16.01.2012 №16);
- Письмо Минобрнауки РФ «О введении федерального государственного образовательного стандарта общего образования от 19.04.2011г. № 03-255
- Письмо Минобрнауки РФ «Об организации внеурочной деятельности при введении федерального государственного образовательного стандарта общего образования от 12 мая 2011г . №03-296.
- Постановление правительства Белгородской обл. от 02.10.2010 № 325-пп "О долгосрочной целевой программе "Развитие образования Белгородской области на 2011 - 2015 годы» (в ред. постановления правительства Белгородской области от 25.07.2011 N 279-пп)
- Методические рекомендации ГОУ ДПО Белгородский региональный институт повышения квалификации и профессиональной переподготовки специалистов «Организация деятельности общеобразовательного учреждения в условиях введения ФГОС начального общего образования в Белгородской области»
- Методические письма Белгородского регионального института повышения квалификации и переподготовки специалистов о преподавании предметов;
- Устав МОУ «Начальная школа с. Ерик»
- Локальные акты МОУ «Начальная школа с. Ерик»

#### **Общая характеристика плана внеурочной деятельности**

Внеурочная деятельность обучающихся организуется в целях формирования единого образовательного пространства муниципального бюджетного общеобразовательного учреждения «Начальная школа с. Ерик», и направлена на достижение планируемых

результатов освоения основной образовательной программы начального и основного общего образования

Целью внеурочной деятельности является обеспечение соответствующей возрасту адаптации ребенка в образовательной организации, создание благоприятных условий для развития ребенка, учет его возрастных и индивидуальных особенностей, обеспечение достижения планируемых личностных и метапредметных результатов освоения основных образовательных программ начального общего образования обучающимися, создание условий для достижения обучающимися необходимого для жизни в обществе социального опыта и формирования принимаемой обществом системы ценностей, для многогранного развития и социализации каждого школьника в свободное от учёбы время.

В качестве организационной модели внеурочной деятельности определена оптимизационная модель, предполагающая использование внутренних ресурсов образовательного учреждения. В её реализации принимают участие педагогические работники МОУ «Начальная школа с. Ерик»: учителя начальных классов, учителя-предметники.

Координирующую роль выполняет классный руководитель (учитель начальных классов), который в соответствии со своими функциями и задачами:

-взаимодействует с педагогическими работниками, а также учебно-вспомогательным персоналом общеобразовательного учреждения;

-организует в классе образовательный процесс, оптимальный для развития положительного потенциала личности обучающихся в рамках деятельности общешкольного коллектива;

-организует систему отношений через разнообразные формы воспитывающей деятельности коллектива класса, в том числе, через органы самоуправления;

-организует социально значимую, творческую деятельность обучающихся.

Внеурочная деятельность является составной частью учебно-воспитательного процесса «Начальная школа с. Ерик» и организуется по направлениям развития личности (спортивно-оздоровительное, духовно-нравственное, социальное, общеинтеллектуальное, общекультурное)

Целью реализации внеурочной деятельности спортивно-оздоровительного направления является обучение школьников бережному отношению к своему здоровью, начиная с раннего детства. В современных условиях проблема сохранения здоровья детей чрезвычайно важна в связи с резким снижением процента здоровых детей.

Спортивно-оздоровительное направление в плане внеурочной деятельности представлено:

- Курсом «Веселая физкультура»

Общеинтеллектуальное направление дает возможность создания основы для всестороннего гармоничного и психического развития личности ребёнка, формирование у учащихся основ теоретического мышления, важнейших умений и навыков, необходимых для включения в различные сферы жизни общества.

Приобретение обучающимися социальных знаний, понимание социальной реальности и повседневной жизни можно достичь лишь в том случае, если объектом познавательной деятельности детей станет собственно социальный мир, т. е. познание жизни людей и общества: его структуры и принципов существования, норм этики и морали, базовых общественных ценностей, памятников мировой и отечественной культуры, особенностей межнациональных и межконфессиональных отношений.

Это направление представлено в плане:

- Курсом «Основы логики и алгоритмики».

Общекультурное направление ставит своей целью создание условий для развития ценностно-целевых ориентаций, интеллекта и в целом духовного мира личности, на основе соотнесения его собственных потребностей, интересов и поступков с безусловными ценностными критериями истины, доброты, красоты, общения. Внеурочная

работа дает детям реальную возможность познакомиться с искусством шире. Они знакомятся и с такими видами искусства, как кино и театр, живопись.

Главная задача педагога воспитать у ребенка способность наслаждаться искусством, развить эстетические потребности, интересы, довести их до степени эстетического вкуса, а затем и идеала. Взаимодействие ребенка и любого вида искусства, прежде всего, начинается с восприятия. Очень важно уделять особое внимание именно процессу восприятия художественного произведения.

Начальная школа должна привить учащимся ответственное отношение к труду, хороший художественный вкус, воспитывать лучшие нравственные качества, любовь к Отечеству, своему народу, его языку, духовным ценностям и природе, уважительное отношение к другим народам и их национальным культурам; способствовать разностороннему и гармоничному развитию младших школьников, раскрытию их творческих способностей. Духовно-нравственное воспитание в современных условиях – это целенаправленный, нравственно обусловленный процесс подготовки подрастающего поколения к функционированию и взаимодействию в условиях демократического общества, к инициативному труду, участию в управлении социально ценными делами, к реализации прав и обязанностей, а также укрепления ответственности за свой политический, нравственный и правовой выбор, за максимальное развитие своих способностей в целях достижения жизненного успеха. Духовно-нравственное воспитание способствует становлению и развитию личности, обладающей качествами гражданина и патриота своей страны.

Духовно-нравственная направленность реализуется в школе через

- Курс «Разговоры о важном».

Проблема формирования сознательного гражданина с прочными убеждениями по праву стоит во главе угла идейного и нравственного воспитания и является основной проблемой воспитания в целом. Важно воспитывать с ранних лет коллективизм, требовательность к себе и друг другу, честность и правдивость, стойкость, трудолюбие, потребность приносить пользу окружающим, целенаправленно формировать мотивационно-потребностную сферу растущего человека.

Без усвоения норм взаимоотношений невозможно формирование социальной активности, в процессе развития которой происходит повышение уровня самоопределения ребенка, расширение понимания им своего места в системе отношений "я и мои сверстники", "я и взрослые", "я и общество". Критерием оценки общественно полезной деятельности младшего школьника является не просто ее продукт (он может быть минимален), а степень сформированности ответственного отношения к общему делу

Время, отведенное на внеурочную деятельность, не учитывается при определении максимально допустимой недельной нагрузки обучающихся и составляет не более 1350 часов за 4 года обучения.

Координирующую роль в организации внеурочной деятельности выполняет, как правило, классный руководитель, который взаимодействует с педагогическими работниками, организует систему отношений через разнообразные формы воспитательной деятельности коллектива, в том числе через органы самоуправления, обеспечивает внеурочную деятельность обучающихся в соответствии с их выбором.

**План внеурочной деятельности** формируется образовательной организацией и должен быть направлен в первую очередь на достижение обучающимися планируемых результатов освоения основной образовательной программы начального общего образования.

План внеурочной деятельности на текущий учебный год:

- разрабатывается на основе перспективного учебного плана внеурочной деятельности;



- формируется на основе изучения образовательных потребностей и запросов обучающихся и их родителей с учетом индивидуальных особенностей школьников

Выбор направлений внеурочной деятельности, количества детских объединений для занятий внеурочной деятельностью осуществляется обучающимися и их родителями (законными представителями) на добровольной основе.

При взаимодействии образовательной организации с другими организациями создаются общее программно-методическое пространство, рабочие программы курсов внеурочной деятельности, которые должны быть сориентированы на планируемые результаты освоения основной образовательной программы начального общего образования конкретной образовательной организации.

**Перспективный план внеурочной деятельности (годовой)**

Направления внеурочной деятельности	Формы реализации	Количество часов				Всего
		I	II	III	IV	
Духовно-нравственное	Кружок, клуб, экскурсии	66	68	68	68	<b>270</b>
Спортивно-оздоровительное	Секция, соревнования, экскурсии	99	102	102	102	<b>405</b>
Общеинтеллектуальное	Кружок, научное общество, клуб, экскурсии	99	102	102	102	<b>405</b>
Общекультурное	Студия, клуб, кружок, экскурсия	33	34	34	34	<b>135</b>
Социальное	Кружок, социальные акции, экскурсии	33	34	34	34	<b>135</b>
<b>Всего</b>		<b>330</b>	<b>340</b>	<b>340</b>	<b>340</b>	<b>1350</b>

**Перспективный план внеурочной деятельности (недельный)**

Направления внеурочной деятельности	Формы реализации	Количество часов				Всего
		I	II	III	IV	
Духовно-нравственное	Кружок, клуб, экскурсии	2	2	2	2	<b>8</b>
Спортивно-оздоровительное	Секция, соревнования, экскурсии	3	3	3	3	<b>12</b>
Общеинтеллектуальное	Кружок, научное общество, клуб, экскурсии	3	3	3	3	<b>12</b>
Общекультурное	Студия, клуб, кружок, экскурсия	1	1	1	1	<b>4</b>
Социальное	Кружок, социальные акции, экскурсии	1	1	1	1	<b>4</b>
<b>Всего</b>		<b>10</b>	<b>10</b>	<b>10</b>	<b>10</b>	<b>40</b>

**Перечень программ внеурочной деятельности на уровень начального общего образования с указанием количества часов (в год) по классам**

№	Направление внеурочной деятельности	Форма (ы) организации внеурочной деятельности	Название программы	Количество часов в год				Всего
				1 класс	2 класс	3 класс	4 класс	
1	Общеинтеллектуальное	Детское объединение	«Основы логики и алгоритмики»			34	34	
2	Спортивно-оздоровительное	Секция	«Веселая физкультура»			34	34-	
3	Духовно-нравственное	факультатив	«Разговоры о важном»	33	-	-	-	

Расписание занятий внеурочной деятельности формируется отдельно от учебных занятий, предусмотренных учебным планом школы.

Продолжительность занятий внеурочной деятельности 35-45 минут.

Учет занятий внеурочной деятельности осуществляется педагогическими работниками, ведущими занятия. Для этого в школе оформляются журналы учета занятий внеурочной деятельности. Даты и темы проведенных занятий заносятся в журнал в соответствии с рабочими программами курсов внеурочной деятельности.

Учет занятости обучающихся во внеурочное время, в том числе учет посещения занятий внеурочной деятельности и занятий в организациях дополнительного образования, в спортивных школах, музыкальных школах и т.д., осуществляется классными руководителями (форма учетной карты прилагается). Для обучающихся, посещающих занятия в системе дополнительного образования, количество часов внеурочной деятельности сокращается. Учет посещения обучающимися занятий в организациях дополнительного образования может осуществляться на основании справок из указанных организаций, предоставляемых в школу родителями, которые прилагаются к карте занятости.

**Карточка учета занятости обучающегося во внеурочной деятельности**

**Фамилия, имя обучающегося, класс**

**1. Занятия внеурочной деятельности**

№п/п	Наименование курсов внеурочной деятельности	Количество часов в неделю
<b>Итого</b>		

**2. Занятия в организациях дополнительного образования**

№п/п	Наименование занятий	Количество часов в неделю
<b>Итого</b>		

### 3. Расписание занятий внеурочной деятельности

Время	Понедельник	Вторник	Среда	Четверг	Пятница

**Примерная форма общей карты занятости обучающихся \_\_\_ класса во внеурочной деятельности \_\_\_\_\_ учебный год**

ФИО обучающегося	Направления внеурочной деятельности (в час.)					Общий объем (в час.)
	спортивно-оздоровительное	духовно-нравственное	социальное	общеинтеллектуальное	общекультурное	
<b>Всего:</b>						

#### Планируемые результаты

Реализация внеурочной деятельности направлена на достижение планируемых результатов основной общеобразовательной программы начального общего образования МОУ «Начальная школа с. Ерик», реализующей ФГОС нового поколения: личностных и метапредметных:

личностные результаты — готовность и способность обучающихся к саморазвитию, сформированность мотивации к учению и познанию, ценностно-смысловые установки выпускников начальной школы, отражающие их индивидуально-личностные позиции, социальные компетентности, личностные качества; сформированность основ российской, гражданской идентичности;

метапредметные результаты — освоенные обучающимися универсальные учебные действия (познавательные, регулятивные и коммуникативные);

1. Личностные результаты: внутренняя позиция обучающегося, адекватная мотивация учебной деятельности, включая учебные и познавательные мотивы, ориентация на моральные нормы и их выполнение:

- внутренняя позиция школьника на уровне положительного отношения к школе, ориентации на содержательные моменты школьной действительности и принятия образца «хорошего ученика»;

- широкая мотивационная основа учебной деятельности, включающая социальные, учебно-познавательные и внешние мотивы;

- учебно-познавательный интерес к новому учебному материалу и способам решения новой задачи;

- ориентация на понимание причин успеха в учебной деятельности, в том числе на самоанализ и самоконтроль результата, на анализ соответствия результатов требованиям конкретной задачи, на понимание предложений и оценок учителей, товарищей, родителей и других людей;

- способность к самооценке на основе критериев успешности учебной деятельности;

- основы гражданской идентичности, своей этнической принадлежности в форме осознания «Я» как члена семьи, представителя народа, гражданина России, чувства сопричастности и гордости за свою Родину, народ и историю, осознание ответственности человека за общее благополучие;
  - ориентация в нравственном содержании и смысле как собственных поступков, так и поступков окружающих людей;
  - знание основных моральных норм и ориентация на их выполнение;
  - развитие этических чувств — стыда, вины, совести как регуляторов морального поведения;
  - эмпатия как понимание чувств других людей и сопереживание им;
  - установка на здоровый образ жизни;
  - основы экологической культуры: принятие ценности природного мира, готовность следовать в своей деятельности нормам природоохранного, нерасточительного, здоровьесберегающего поведения;
- Ученик получит возможность для формирования:
- внутренней позиции обучающегося на уровне положительного отношения к образовательному учреждению, понимания необходимости учения, выраженного в преобладании учебно-познавательных мотивов и предпочтении социального способа оценки знаний;
  - выраженной устойчивой учебно-познавательной мотивации учения;
  - устойчивого учебно-познавательного интереса к новым общим способам решения задач;
  - адекватного понимания причин успешности/неуспешности учебной деятельности;
  - положительной адекватной дифференцированной самооценки на основе критерия успешности реализации социальной роли «хорошего ученика»;
  - устойчивое следование в поведении моральным нормам и этическим требованиям;
  - установки на здоровый образ жизни и реализации её в реальном поведении и поступках;
  - осознанных устойчивых эстетических предпочтений и ориентации на музыку как значимую сферу человеческой жизни;
  - эмпатии как осознанного понимания чувств других людей и сопереживания им, выражающихся в поступках, направленных на помощь и обеспечение благополучия.

## 2. Метапредметные результаты:

УУД	Описание планируемых результатов
Регулятивные	<p>Овладение всеми типами учебных действий, направленных на организацию своей работы в образовательном учреждении и вне его:</p> <ul style="list-style-type: none"> <li>- принимать и сохранять учебную задачу;</li> <li>- учитывать выделенные учителем ориентиры действия в новом учебном материале в сотрудничестве с учителем;</li> <li>- планировать свои действия в соответствии с поставленной задачей и условиями её реализации, в том числе во внутреннем плане;</li> <li>- учитывать установленные правила в планировании и контроле способа решения;</li> <li>- осуществлять итоговый и пошаговый контроль по результату (в случае работы в интерактивной среде пользоваться реакцией среды решения задачи);</li> <li>- оценивать правильность выполнения действия на уровне адекватной ретроспективной оценки соответствия результатов требованиям данной задачи и задачной области;</li> <li>- адекватно воспринимать предложения и оценку учителей, товарищей,</li> </ul>

	<p>родителей и других людей;</p> <ul style="list-style-type: none"> <li>- различать способ и результат действия;</li> <li>- вносить необходимые коррективы в действие после его завершения на основе его оценки и учёта характера сделанных ошибок, использовать предложения и оценки для создания нового, более совершенного результата, использовать запись (фиксацию) в цифровой форме хода и результатов решения задачи, собственной звучащей речи на русском и иностранном языках;</li> <li>- в сотрудничестве с учителем ставить новые учебные задачи;</li> <li>- преобразовывать практическую задачу в познавательную;</li> <li>- проявлять познавательную инициативу в учебном сотрудничестве;</li> <li>- самостоятельно учитывать выделенные учителем ориентиры действия в новом учебном материале;</li> <li>- осуществлять констатирующий и предвосхищающий контроль по результату и по способу действия, актуальный контроль на уровне произвольного внимания;</li> <li>- самостоятельно адекватно оценивать правильность выполнения действия и вносить необходимые коррективы в исполнение, как по ходу его реализации, так и в конце действия.</li> </ul>
<p>Познавательные</p>	<p>Способность воспринимать и анализировать сообщения и важнейшие их компоненты — тексты, использовать знаково-символические средства, в том числе овладение действием моделирования, а также широким спектром логических действий и операций, включая общие приёмы решения задач.</p> <p><i>Ученик научится:</i></p> <ul style="list-style-type: none"> <li>- осуществлять поиск необходимой информации для выполнения учебных заданий с использованием учебной литературы, энциклопедий, справочников (включая электронные, цифровые); осуществлять запись (фиксацию) выборочной информации об окружающем мире и о себе самом, в том числе с помощью инструментов ИКТ;</li> <li>- использовать знаково-символические средства, в том числе модели (включая виртуальные) и схемы (включая концептуальные) для решения задач;</li> <li>- строить сообщения в устной и письменной форме;</li> <li>- ориентироваться на разнообразие способов решения задач;</li> <li>- основам смыслового восприятия художественных и познавательных текстов, выделять существенную информацию из сообщений разных видов (в первую очередь текстов);</li> <li>- осуществлять анализ объектов с выделением существенных и несущественных признаков;</li> <li>- осуществлять синтез как составление целого из частей; <ul style="list-style-type: none"> <li>- устанавливать причинно-следственные связи в изучаемом круге явлений;</li> </ul> </li> <li>- строить рассуждения в форме связи простых суждений об объекте, его строении, свойствах и связях;</li> </ul> <p>осуществлять подведение под понятие на основе распознавания объектов, выделения существенных признаков и их синтеза;</p> <ul style="list-style-type: none"> <li>- устанавливать аналогии;</li> <li>- владеть рядом общих приёмов решения задач.</li> </ul> <p><i>Ученик получит возможность научиться:</i></p> <ul style="list-style-type: none"> <li>- записывать, фиксировать информацию об окружающем мире с помощью инструментов ИКТ;</li> <li>- создавать и преобразовывать модели и схемы для решения задач;</li> <li>- осознанно и произвольно строить сообщения в устной и письменной</li> </ul>

	<p>форме;</p> <ul style="list-style-type: none"> <li>- осуществлять выбор наиболее эффективных способов решения задач в зависимости от конкретных условий;</li> <li>-осуществлять синтез как составление целого из частей, самостоятельно достраивая и восполняя недостающие компоненты;</li> <li>- осуществлять сравнение, классификацию, самостоятельно выбирая основания и критерии для указанных логических операций;</li> <li>- строить логическое рассуждение, включающее установление причинно-следственных связей;</li> <li>-произвольно и осознанно владеть общими приёмами решения задач.</li> </ul>
Коммуни- кативные	<p><i>Ученик научится:</i></p> <ul style="list-style-type: none"> <li>- адекватно использовать коммуникативные, прежде всего речевые, средства для решения различных коммуникативных задач, строить монологическое высказывание (в том числе сопровождая его аудиовизуальной поддержкой), владеть диалогической формой коммуникации, используя в том числе средства и инструменты ИКТ;</li> <li>-учитывать разные мнения и стремиться к координации различных позиций в сотрудничестве;</li> <li>- формулировать собственное мнение и позицию;</li> <li>- договариваться и приходить к общему решению в совместной деятельности, в том числе в ситуации столкновения интересов;</li> <li>- задавать вопросы;</li> <li>-адекватно использовать речевые средства для решения различных коммуникативных задач, строить монологическое высказывание, владеть диалогической формой речи.</li> </ul> <p><i>Ученик получит возможность научиться:</i></p> <ul style="list-style-type: none"> <li>-учитывать и координировать в сотрудничестве позиции других людей, отличные от собственной;</li> <li>-учитывать разные мнения и интересы и обосновывать собственную позицию;</li> <li>-аргументировать свою позицию и координировать её с позициями партнёров в сотрудничестве при выработке общего решения в совместной деятельности;</li> <li>-продуктивно содействовать разрешению конфликтов на основе учёта интересов и позиций всех участников;</li> <li>- с учётом целей коммуникации достаточно точно, последовательно и полно передавать партнёру необходимую информацию как ориентир для построения действия;</li> <li>- задавать вопросы, необходимые для организации собственной деятельности и сотрудничества с партнёром;</li> <li>- осуществлять взаимный контроль и оказывать в сотрудничестве необходимую взаимопомощь;</li> <li>- адекватно использовать речь для планирования и регуляции своей деятельности;</li> <li>- адекватно использовать речевые средства для эффективного решения разнообразных коммуникативных задач.</li> </ul>

Конкретная форма оценки достижения результатов каждого курса, кружка отражается в рабочей программе.

**Формы представления результатов внеурочной деятельности.**

В соответствии с требованиями Федерального государственного образовательного стандарта начального общего образования в школе разработана система оценки,

ориентированная на выявление и оценку образовательных достижений учащихся с целью итоговой оценки подготовки выпускников на ступени начального общего образования.

*Особенностями системы оценки являются:*

- комплексный подход к оценке результатов образования (в рамках внеурочной деятельности - метапредметных и личностных результатов общего образования);
- использование планируемых результатов освоения основных образовательных программ в качестве содержательной и критериальной базы оценки;
- оценка успешности освоения содержания отдельных учебных предметов на основе системно-деятельностного подхода, проявляющегося в способности к выполнению учебно-практических и учебно-познавательных задач;
- оценка динамики образовательных достижений обучающихся;
- сочетание внешней и внутренней оценки как механизма обеспечения качества образования;
- использование персонифицированных процедур итоговой оценки и аттестации обучающихся и не персонифицированных процедур оценки состояния и тенденций развития системы образования;
- уровневый подход к разработке планируемых результатов, инструментария и представлению их;
- использование накопительной системы оценивания (портфолио), характеризующей динамику индивидуальных образовательных достижений;
- использование таких форм оценки, как проекты, карты достижений, практические работы, творческие работы, самоанализ, самооценка, наблюдения и др.;
- использование контекстной информации об условиях и особенностях реализации образовательных программ при интерпретации результатов педагогических измерений.

**Эффекты реализации внеурочной деятельности:**

- 1) увеличение числа детей, охваченных организованным досугом;
- 2) воспитание уважительного отношения к своему поселку, школе, краю, чувства гордости, что я – гражданин России;
- 3) воспитание у детей толерантности, навыков здорового образа жизни; формирование чувства гражданственности и патриотизма, в конечном счете, основной цели программы – достижение учащимися необходимого для жизни в обществе социального

**Ожидаемые результаты:**

- развитие индивидуальности каждого ребёнка в процессе самоопределения в системе внеурочной деятельности;
- приобретение школьником социальных знаний (об общественных нормах, об устройстве общества, о социально одобряемых и неодобряемых формах поведения в обществе и т.п.), понимания социальной реальности и повседневной жизни;
- формирование позитивных отношений школьника к базовым ценностям общества (человек, семья, Отечество, природа, мир, знания, труд, культура), ценностного отношения к социальной реальности в целом;
- воспитание уважительного отношения к своему селу, школе;
- получение школьником опыта самостоятельного социального действия;
- формирования коммуникативной, этической, социальной, гражданской компетентности школьников;
- воспитание у детей толерантности, навыков здорового образа жизни;
- формирование чувства гражданственности и патриотизма, правовой культуры, осознанного отношения к профессиональному самоопределению.



**Результаты первого уровня** - приобретение младшими школьниками социальных знаний, первичного понимания социальной реальности и повседневной жизни: приобретение школьниками знаний об этике и эстетике повседневной жизни человека; о принятиях в обществе нормах отношения к природе, к памятникам истории, природы и культуры, к людям других поколений; о русских народных играх, о правилах конструктивной групповой работы; об основах решения проектных задач, организации коллективной творческой деятельности; о способах самостоятельного поиска, нахождения и обработки информации; о логике и правилах проведения научного исследования; о способах ориентирования на местности и элементарных правилах выживания в природе; способы решения нестандартных задач.

**Результаты второго уровня** – получение школьником опыта переживания и позитивного отношения к базовым ценностям нашего общества и к социальной реальности в целом: развитие ценностных отношений школьника к родному Отечеству, родной природе и культуре, труду, знаниям, людям иной этнической или культурной принадлежности, своему собственному здоровью и внутреннему миру.

**Результаты третьего уровня** - приобретение школьником опыта самостоятельного социального действия: младший школьник может приобрести опыт исследовательской деятельности; опыт публичного выступления по проблемным вопросам; опыт интервьюирования и проведения опросов общественного мнения; опыт общения с представителями других социальных групп; опыт самостоятельной организации праздников и поздравлений для других людей; опыт самообслуживания, самоорганизации и организации совместной деятельности с другими детьми; опыт управления другими людьми и взятия на себя ответственности за других людей; опыт работы в команде.

<b>Содержание</b>	<b>Способ достижения</b>	<b>Возможные формы деятельности</b>
<b>Первый уровень результатов (1 класс)</b>		
Приобретение школьником социальных знаний (об общественных нормах, устройстве общества, о социально одобряемых и неодобряемых формах поведения в обществе и т.п.), первичного понимания социальной реальности и повседневной жизни	Достигается во взаимодействии с учителем как значимым носителем положительного социального знания и повседневного опыта	Беседа, ролевая игра, культпоходы в театры, музеи, участие в акциях, организованных взрослыми, экскурсии, туристические поездки и др.
<b>Второй уровень результатов(2-3 класс)</b>		
Получение школьником опыта переживания и позитивного отношения к базовым ценностям общества (человек, семья, Отечество, природа, мир, знания, труд, культура), ценностного отношения к социальным реальностям в целом	Достигается во взаимодействии школьников между собой на уровне класса, школы, т.е. в защищенной, дружественной просоциальной среде, где он подтверждает практически приобретенные социальные знания, начинает их ценить (или отвергать)	Дебаты, тематический диспут, деловая игра, концерты, инсценировки, выставки, КТД, трудовые десанты, спортивные турниры, туристический поход и др.
<b>Третий уровень результатов(4 класс)</b>		

<p>Получение школьником опыта самостоятельного общественного действия в открытом социуме, за пределами дружественной среды школы, где не обязательно положительный настрой</p>	<p>Достигается во взаимодействии школьника с социальными субъектами, в открытой общественной среде</p>	<p>Проблемно-ценностная дискуссия с участием внешних экспертов, социально-моделирующая игра, исследовательские проекты, конференции, благотворительные концерты, школьный краеведческий музей и т.д.</p>
--	--	--

### **3.3. Календарный учебный график**

Календарный учебный график реализации образовательной программы составляется в соответствии с законом «Об образовании в Российской Федерации» (п. 10, ст. 2) и ФГОС НОО (п. 19.10.1).

Календарный учебный график составляется с учетом мнений участников образовательных отношений, учетом региональных и этнокультурных традиций, с учетом плановых мероприятий учреждений культуры региона и определяет чередование учебной деятельности (урочной и внеурочной) и плановых перерывов при получении образования для отдыха и иных социальных целей (каникул) по календарным периодам учебного года: даты начала и окончания учебного года; продолжительность учебного года, четвертей (триместров); сроки и продолжительность каникул; сроки проведения промежуточных аттестаций.

При составлении календарного учебного графика используется четвертная система организации учебного года.

Продолжительность учебного года в 1 классе составляет 33 учебные недели, во 2-4 классах – 34 учебные недели.

Учебный год начинается 1 сентября. (Если 1 сентября выпадает на выходной день, то начало учебного года переносится на первый рабочий день, следующий за ним). Окончание учебного года не позднее 31 мая.

Продолжительность учебных четвертей составляет: I четверть – 8 учебных недель (для 1–4 классов); II четверть – 8 учебных недель (для 1–4 классов); III четверть – 11 учебных недель (для 2–4 классов), 10 учебных недель (для 1 классов); IV четверть – 7 учебных недель (для 1–4 классов).

Продолжительность каникул составляет:

по окончании I четверти (осенние каникулы) – 9 календарных дней (для 1–4 классов);

по окончании II четверти (зимние каникулы) – 9 календарных дней (для 1–4 классов);

дополнительные каникулы – 9 календарных дней (для 1 классов);

по окончании III четверти (весенние каникулы) – 9 календарных дней (для 1–4 классов);

по окончании учебного года (летние каникулы) – не менее 8 недель.

На основе календарного учебного графика основной образовательной программы начального общего образования ежегодно составляется годовой календарный учебный график реализации образовательной программы.

### **3.4. Календарный план воспитательной работы**

Федеральный календарный план воспитательной работы является единым для образовательных организаций.

174.2. Федеральный календарный план воспитательной работы может быть реализован в рамках урочной и внеурочной деятельности.

174.3. Образовательные организации вправе наряду с федеральным календарным планом воспитательной работы проводить иные мероприятия согласно федеральной рабочей программе воспитания, по ключевым направлениям воспитания и дополнительного образования детей.

174.4. Все мероприятия должны проводиться с учетом особенностей основной образовательной программы, а также возрастных, физиологических и психоэмоциональных особенностей обучающихся.

Сентябрь:  
1 сентября: День знаний;  
3 сентября: День окончания Второй мировой войны, День солидарности в борьбе с терроризмом;  
8 сентября: Международный день распространения грамотности;  
10 сентября: Международный день памяти жертв фашизма.

Октябрь:  
1 октября: Международный день пожилых людей; Международный день музыки;  
4 октября: День защиты животных;  
5 октября: День учителя;  
25 октября: Международный день школьных библиотек;  
Третье воскресенье октября: День отца.

Ноябрь:  
4 ноября: День народного единства;  
8 ноября: День памяти погибших при исполнении служебных обязанностей сотрудников органов внутренних дел России;  
Последнее воскресенье ноября: День Матери;  
30 ноября: День Государственного герба Российской Федерации.

Декабрь:  
3 декабря: День неизвестного солдата; Международный день инвалидов;  
5 декабря: День добровольца (волонтера) в России;  
9 декабря: День Героев Отечества;  
12 декабря: День Конституции Российской Федерации.

Январь:  
25 января: День российского студенчества;  
27 января: День полного освобождения Ленинграда от фашистской блокады, День освобождения Красной армией крупнейшего «лагеря смерти» Аушвиц-Биркенау (Освенцима) – День памяти жертв Холокоста.

Февраль:  
2 февраля: День разгрома советскими войсками немецко-фашистских войск в Сталинградской битве;  
8 февраля: День российской науки;  
15 февраля: День памяти о россиянах, исполнявших служебный долг за пределами Отечества;  
21 февраля: Международный день родного языка;  
23 февраля: День защитника Отечества.

Март:  
8 марта: Международный женский день;  
18 марта: День воссоединения Крыма с Россией  
27 марта: Всемирный день театра.

Апрель:  
12 апреля: День космонавтики;  
19 апреля: День памяти о геноциде советского народа нацистами и их пособниками в годы Великой Отечественной войны

Май:  
1 мая: Праздник Весны и Труда;  
9 мая: День Победы;  
19 мая: День детских общественных организаций России;  
24 мая: День славянской письменности и культуры.

Июнь:  
1 июня: День защиты детей;  
6 июня: День русского языка;

12 июня: День России;

22 июня: День памяти и скорби;

27 июня: День молодежи.

Июль:

8 июля: День семьи, любви и верности.

Август:

Вторая суббота августа: День физкультурника;

22 августа: День Государственного флага Российской Федерации;

27 августа: День российского кино.

На основе федерального календарного план воспитательной работы ежегодно составляется календарный план воспитательной работы на учебный год.

### **3.5. Система условий реализации основной образовательной программы**

Интегративным результатом выполнения требований к условиям реализации основной образовательной программы организации, осуществляющей образовательную деятельность, должно быть создание и поддержание комфортной развивающей образовательной среды, адекватной задачам достижения личностного, социального, познавательного (интеллектуального), коммуникативного, эстетического, физического, трудового развития обучающихся.

Созданные в образовательной организации, реализующей основную образовательную программу начального общего образования, условия должны:

- соответствовать требованиям ФГОС НОО;
- гарантировать сохранность и укрепление физического, психологического и социального здоровья обучающихся;
- обеспечивать реализацию основной образовательной программы организации, осуществляющей образовательную деятельность и достижение планируемых результатов ее освоения;
- учитывать особенности организации, осуществляющей образовательную деятельность, ее организационную структуру, запросы участников образовательных отношений;
- представлять возможность взаимодействия с социальными партнерами, использования ресурсов социума.

Система условий реализации образовательной программы регламентируются локальными актами образовательного учреждения.

#### **Нормативно-правовое обеспечение ООП НОО**

Основным нормативным документом, регламентирующем все виды деятельности школы является её Устав.

Школа обеспечена всеми правоустанавливающими документами: лицензия, свидетельство об аккредитации

Школа издает локальные акты, регламентирующие ее деятельность:

приказы директора, положения, инструкции, договоры, программы, правила и другие локальные акты, не противоречащие законодательству РФ и Уставу.

Локальные акты разрабатываются и принимаются к исполнению администрацией и коллегиальным органом самоуправления в соответствии с законодательством Российской Федерации и иными нормативно-правовыми актами в рамках школы.

Все локальные акты утверждаются директором и вводятся в действие приказом по школе.

**Описание кадровых, психолого-педагогических, финансовых, материально-технических, информационно-методических условий и ресурсов**

#### **3.5.1. Кадровые условия реализации основной образовательной программы**

##### **Кадровое обеспечение**

Организация, осуществляющая образовательную деятельность, должна быть укомплектована кадрами, имеющими необходимую квалификацию для решения задач, определенных основной образовательной программой образовательной организации.

Основой для разработки должностных инструкций, содержащих конкретный перечень должностных обязанностей работников, с учетом особенностей организации труда и управления, а также прав, ответственности и компетентности работников образовательной организации служат квалификационные характеристики, представленные в Едином квалификационном справочнике должностей руководителей, специалистов и служащих<sup>3</sup> (раздел «Квалификационные характеристики должностей

---

<sup>3</sup> Приказ Министерства здравоохранения и социального развития Российской Федерации (Минздравсоцразвития России) от 26 августа 2010 г. № 761н Москвы «Об утверждении Единого квалификационного справочника должностей руководителей, специалистов и служащих», раздел «Квалификационные характеристики должностей работников образования». Опубликован

работников образования») и требованиями профессионального стандарта "Педагог (педагогическая деятельность в сфере дошкольного, начального общего, основного общего, среднего общего образования) (воспитатель, учитель)".

Должность	Должностные обязанности	Количество работников в ОУ (требуется/имеется)	Уровень квалификации работников ОУ	
			Требования к уровню квалификации	Фактический
Директор	обеспечивает системную образовательную и административно-хозяйственную работу образовательного учреждения	1/1	высшее профессиональное образование по направлениям подготовки «Государственное и муниципальное управление», «Менеджмент», «Управление персоналом» и стаж работы на педагогических должностях не менее 5 лет либо высшее профессиональное образование и дополнительное профессиональное образование в области государственного и муниципального управления или менеджмента и экономики и стаж работы на педагогических или руководящих должностях не менее 5 лет	высшее профессиональное образование стаж работы на педагогических должностях 15 лет
Учитель	осуществляет обучение и воспитание обучающихся, способствует формированию общей культуры личности, социализации, осознанного выбора и	3/3	высшее профессиональное образование или среднее профессиональное образование по направлению подготовки «Образование и педагогика» или в области, соответствующей преподаваемому предмету, без предъявления требований к стажу работы либо	высшее профессиональное образование в области, соответствующей преподаваемому предмету

	освоения образовательных программ		высшее профессиональное образование или среднее профессиональное образование и дополнительное профессиональное образование по направлению деятельности в образовательном учреждении без предъявления требований к стажу работы	
Социальный педагог	осуществляет комплекс мероприятий по воспитанию, образованию, развитию и социальной защите личности в учреждениях, организациях и по месту жительства обучающихся	1/0 (по внутреннему совместительству 1 человек)	высшее профессиональное образование или среднее профессиональное образование по направлениям подготовки «Образование и педагогика», «Социальная педагогика» без предъявления требований к стажу работы	высшее профессиональное образование и профессиональная переподготовка по направлению «Социальная педагогика»
Педагог-психолог	осуществляет профессиональную деятельность, направленную на сохранение психического, соматического и социального благополучия обучающихся	1/0	высшее профессиональное образование или среднее профессиональное образование по направлению подготовки «Педагогика и психология» без предъявления требований к стажу работы либо высшее профессиональное образование или среднее профессиональное образование и дополнительное профессиональное образование по направлению подготовки «Педагогика и психология» без предъявления требований к стажу работы	
Педагог-	обеспечивает	1/0 (по	высшее или среднее	высшее



библиотек арь	доступ обучающихся к информационным ресурсам, участвует в их духовно-нравственном воспитании, профориентации и социализации, содействует формированию информационной компетентности обучающихся	внутреннему совместительству 1 человек)	профессиональное образование по специальности «Библиотечно-информационная деятельность»	образование
Учитель-логопед	Осуществляет работу, направленную на максимальную коррекцию недостатков в развитии у обучающихся, воспитанников с нарушениями в развитии	1/0 (по внутреннему совместительству 1 человек)	Высшее профессиональное образование в области дефектологии без предъявления требований к стажу работы.	высшее профессиональное образование по специальности, стаж работы лет

### **Профессиональное развитие и повышение квалификации педагогических работников**

Основным условием формирования и наращивания необходимого и достаточного кадрового потенциала образовательной организации является обеспечение в соответствии с новыми образовательными реалиями и задачами адекватности системы непрерывного педагогического образования происходящим изменениям в системе образования в целом. При этом темпы модернизации подготовки и переподготовки педагогических кадров должны опережать темпы модернизации системы образования.

Все учителя начальных классов обучались на курсах по реализации ФГОС в образовательном процессе в соответствии с планом-графиком повышения квалификации.

Формами повышения квалификации в школе являются: стажировки, участие в конференциях, обучающих семинарах и мастер-классах по отдельным направлениям реализации основной образовательной программы, дистанционное образование, участие в различных педагогических проектах, создание и публикация методических материалов.

Для достижения результатов основной образовательной программы в ходе ее реализации предполагается оценка качества и результативности деятельности педагогических работников с целью коррекции их деятельности, а также определения стимулирующей части фонда оплаты труда.

Соответствие уровня квалификации работников квалификационным характеристикам по соответствующей должности и соответствие уровня квалификации

работников требованиям, предъявляемым к квалификационным категориям (первой или высшей) устанавливается при их аттестации.

**Ожидаемый результат повышения квалификации — профессиональная готовность работников образования к реализации ФГОС НОО:**

- **обеспечение** оптимального вхождения работников образования в систему ценностей современного образования;
- **принятие** идеологии ФГОС НОО;
- **освоение** новой системы требований к структуре основной образовательной программы, результатам ее освоения и условиям реализации, а также системы оценки итогов образовательной деятельности обучающихся;
- **овладение** учебно-методическими и информационно-методическими ресурсами, необходимыми для успешного решения задач ФГОС НОО.

Одним из условий готовности образовательной организации к введению ФГОС НОО является создание системы методической работы, обеспечивающей сопровождение деятельности педагогов на всех этапах реализации требований ФГОС.

#### **План методической работы:**

##### *1. Организационно-методическое сопровождение*

Участие педагогов в разработке разделов и компонентов основной образовательной программы образовательного учреждения.

Организация и проведение внутришкольных практических семинаров.

Организация постоянно действующего семинара по реализации системно-деятельностного подхода в организации образовательного процесса.

Консультирование учителей, родителей по проблеме внедрения ФГОС с целью повышения уровня психологической компетентности.

Методическая помощь учителям по созданию системы уроков, показывающих выработку УУД.

Заседания методических объединений учителей, воспитателей по проблемам введения Стандарта

Участие педагогов в проведении мастер-классов, круглых столов, стажерских площадок, открытых уроков, внеурочных занятий и мероприятий по отдельным направлениям введения и реализации Стандарта.

##### *2. Информационно-методическое сопровождение*

Обеспечение доступа к информационным ресурсам учителей, работающих в рамках ФГОС нового поколения.

##### *3. Аналитическое сопровождение*

Диагностика готовности педагогов к введению ФГОС

**Подведение итогов и обсуждение результатов мероприятий** могут осуществляться в разных формах: совещания при директоре, заседания педагогического и методического советов, в виде решений педагогического совета, размещенных на сайте презентаций, приказов, инструкций, рекомендаций, резолюций и т. д.

### **3.5.2. Психолого-педагогические условия реализации основной образовательной программы**

Непременным условием реализации требований ФГОС НОО является создание в образовательной организации психолого-педагогических условий, обеспечивающих:

- преемственность содержания и форм организации образовательной деятельности по отношению к дошкольному образованию с учетом специфики возрастного психофизического развития обучающихся;
- формирование и развитие психолого-педагогической компетентности участников образовательных отношений;
- вариативность направлений и форм, а также диверсификацию уровней психолого-педагогического сопровождения участников образовательных отношений;

- дифференциацию и индивидуализацию обучения.

### **Психолого-педагогическое сопровождение участников образовательных отношений на уровне начального общего образования**

Психолого-педагогическое сопровождение образовательного процесса осуществляется по направлениям: информационное обеспечение учебно-воспитательного процесса, проведение диагностических исследований с целью выявления проблемных обучающихся и оказания им квалифицированной помощи, консультирование родителей по проблемам обучения и развития обучающихся.

Можно выделить следующие уровни психолого-педагогического сопровождения: индивидуальное, групповое, на уровне класса, на уровне образовательной организации.

Основными формами психолого-педагогического сопровождения являются:

- диагностика, направленная на выявление особенностей статуса школьника. Она может проводиться на этапе знакомства с ребенком, после зачисления его в школу и в конце каждого учебного года;
- консультирование педагогов и родителей, которое осуществляется учителем и психологом с учетом результатов диагностики, а также администрацией образовательной организации;
- профилактика, экспертиза, развивающая работа, просвещение, коррекционная работа, осуществляемая в течение всего учебного времени.

К основным направлениям психолого-педагогического сопровождения можно отнести:

- сохранение и укрепление психологического здоровья;
- мониторинг возможностей и способностей обучающихся;
- психолого-педагогическую поддержку участников олимпиадного движения;
- формирование у обучающихся ценности здоровья и безопасного образа жизни;
- развитие экологической культуры;
- выявление и поддержку детей с особыми образовательными потребностями;
- формирование коммуникативных навыков в разновозрастной среде и среде сверстников;
- поддержку детских объединений и ученического самоуправления;
- выявление и поддержку лиц, проявивших выдающиеся способности.

В школе функционирует социально-психологическая служба. Целью её работы является оказание помощи школьникам в осуществлении осознанных личностно значимых выборов, в освоении методов познания, общения, межличностного взаимодействия, обеспечение гарантии прав, социально-психологической защиты обучающихся. В деятельности психолого-педагогической службы используются индивидуальные и коллективные методы работы, ведется координация действий педагогов, родителей, представителей общественных организаций и социальных партнеров в целях оказания помощи в развитии личности школьника.

Совершенствование психолого-педагогического сопровождения ведется путем вариативности направлений психолого-педагогического сопровождения участников образовательного процесса (сохранение и укрепление психологического здоровья обучающихся; формирование ценности здоровья и безопасного образа жизни; выявление и поддержка одаренных детей, психолого-педагогическая поддержка участников олимпиадного движения; формирование коммуникативных навыков в разновозрастной среде и среде сверстников), а также путем вариативности форм психолого-педагогического сопровождения участников образовательного процесса (профилактика,

диагностика, консультирование, коррекционная работа, развивающая работа, просвещение, экспертиза).

В школе действует логопедический пункт. Охват логопедической помощью детей школьного возраста 100%.

Целью психологического сопровождения является содействие созданию социальной ситуации развития, соответствующей индивидуальности обучающихся и обеспечивающей психологические условия для успешного обучения, охраны здоровья и развития личности обучающихся, их родителей (законных представителей), педагогических работников и других участников образовательного процесса.

Основные направления деятельности педагога-психолога:

- работа с учащимися;
- работа с педагогическим коллективом школы;
- работа с администрацией школы;
- работа с родителями учащихся.

Задачи психологического сопровождения на начальной ступени образования – это определение готовности к обучению в школе, обеспечение адаптации к школе, повышение заинтересованности школьников в учебной деятельности, развитие познавательной и учебной мотивации, развитие самостоятельности и самоорганизации, поддержка в формировании желания и «умения учиться», формирование универсальных учебных действий, развитие творческих способностей.

Педагог-психолог традиционно использует как групповые, так и индивидуальные формы работы: занятие (развивающее, коррекционное) с элементами тренинговых технологий, психологический тренинг, круглый стол, беседа с элементами практикума, семинар, консультация, психологическая игра, психологический урок, самодиагностика (обучающая диагностика).

### **3.5.3. Финансовое обеспечение реализации основной образовательной программы**

Финансовое обеспечение реализации образовательной программы начального общего образования опирается на исполнение расходных обязательств, обеспечивающих государственные гарантии прав на получение общедоступного и бесплатного начального общего образования. Объем действующих расходных обязательств отражается в муниципальном задании образовательной организации.

Муниципальное задание устанавливает показатели, характеризующие качество и (или) объем (содержание) государственной услуги (работы), а также порядок ее оказания (выполнения).

Финансовое обеспечение реализации образовательной программы начального общего образования бюджетного учреждения осуществляется исходя из расходных обязательств на основе муниципального задания по оказанию муниципальных образовательных услуг.

Обеспечение государственных гарантий реализации прав на получение общедоступного и бесплатного начального общего образования в общеобразовательных организациях осуществляется в соответствии с нормативами, определяемыми органами государственной власти субъектов Российской Федерации.

Норматив затрат на реализацию образовательной программы начального общего образования – гарантированный минимально допустимый объем финансовых средств в год в расчете на одного обучающегося, необходимый для реализации образовательной программы начального общего образования, включая:

- расходы на оплату труда работников, реализующих образовательную программу начального общего образования;

- расходы на приобретение учебников и учебных пособий, средств обучения, игр, игрушек;
- прочие расходы (за исключением расходов на содержание зданий и оплату коммунальных услуг, осуществляемых из местных бюджетов).

Нормативные затраты на оказание муниципальной услуги в сфере образования определяются по каждому виду и направленности образовательных программ, с учетом форм обучения, типа образовательной организации, сетевой формы реализации образовательных программ, образовательных технологий, специальных условий получения образования обучающимися с ограниченными возможностями здоровья, обеспечения дополнительного профессионального образования педагогическим работникам, обеспечения безопасных условий обучения и воспитания, охраны здоровья обучающихся, а также с учетом иных предусмотренных законодательством особенностей организации и осуществления образовательной деятельности (для различных категорий обучающихся), за исключением образовательной деятельности, осуществляемой в соответствии с образовательными стандартами, в расчете на одного обучающегося, если иное не установлено законодательством.

Органы местного самоуправления вправе осуществлять за счет средств местных бюджетов финансовое обеспечение предоставления начального общего образования муниципальными общеобразовательными организациями в части расходов на оплату труда работников, реализующих образовательную программу начального общего образования, расходов на приобретение учебников и учебных пособий, средств обучения, игр, игрушек сверх норматива финансового обеспечения, определенного субъектом Российской Федерации.

В соответствии с расходными обязательствами органов местного самоуправления по организации предоставления общего образования в расходы местных бюджетов могут также включаться расходы, связанные с организацией подвоза обучающихся к образовательным организациям и развитием сетевого взаимодействия для реализации основной образовательной программы общего образования.

Реализация подхода нормативного финансирования в расчете на одного обучающегося осуществляется на трех следующих уровнях:

- межбюджетные отношения (бюджет субъекта Российской Федерации – местный бюджет);
- внутрибюджетные отношения (местный бюджет – муниципальная общеобразовательная организация);
- общеобразовательная организация.

Порядок определения и доведения до общеобразовательных организаций бюджетных ассигнований, рассчитанных с использованием нормативов бюджетного финансирования в расчете на одного обучающегося, должен обеспечить нормативно-правовое регулирование на региональном уровне следующих положений:

- сохранение уровня финансирования по статьям расходов, включенным в величину норматива затрат на реализацию образовательной программы начального общего образования (заработная плата с начислениями, прочие текущие расходы на обеспечение материальных затрат, непосредственно связанных с учебной деятельностью общеобразовательных организаций);
- возможность использования нормативов не только на уровне межбюджетных отношений (бюджет субъекта Российской Федерации – местный бюджет), но и на уровне внутрибюджетных отношений (местный бюджет – общеобразовательная организация) и общеобразовательной организации.

Образовательная организация самостоятельно принимает решение в части направления и расходования средств муниципального задания. И самостоятельно

определяет долю средств, направляемых на оплату труда и иные нужды, необходимые для выполнения государственного задания.

При разработке программы образовательной организации в части обучения детей с ограниченными возможностями, финансовое обеспечение реализации образовательной программы начального общего образования для детей с ОВЗ учитывает расходы необходимые для коррекции нарушения развития.

Нормативные затраты на оказание муниципальных услуг включают в себя затраты на оплату труда педагогических работников с учетом обеспечения уровня средней заработной платы педагогических работников за выполняемую ими учебную (преподавательскую) работу и другую работу, определяемого в соответствии с Указами Президента Российской Федерации, нормативно-правовыми актами Правительства Российской Федерации, органов государственной власти субъектов Российской Федерации, органов местного самоуправления. Расходы на оплату труда педагогических работников муниципальных общеобразовательных организаций, включаемые органами государственной власти субъектов Российской Федерации в нормативы финансового обеспечения, не могут быть ниже уровня, соответствующего средней заработной плате в соответствующем субъекте Российской Федерации, на территории которого расположены общеобразовательные организации.

В связи с требованиями ФГОС НОО при расчете регионального норматива должны учитываться затраты рабочего времени педагогических работников образовательных организаций на урочную и внеурочную деятельность

Формирование фонда оплаты труда образовательной организации осуществляется в пределах объема средств образовательной организации на текущий финансовый год, установленного в соответствии с нормативами финансового обеспечения, определенными органами государственной власти субъекта Российской Федерации, количеством обучающихся, соответствующими поправочными коэффициентами (при их наличии) и локальным нормативным актом образовательной организации, устанавливающим положение об оплате труда работников образовательной организации.

Размеры, порядок и условия осуществления стимулирующих выплат определяются локальным нормативным актом школы. В локальном нормативном акте о стимулирующих выплатах определены критерии и показатели результативности и качества деятельности и результатов, разработанные в соответствии с требованиями ФГОС к результатам освоения образовательной программы начального общего образования.

В распределении стимулирующей части фонда оплаты труда учитывается мнение коллегиальных органов управления образовательной организации (Управляющего совета).

Для обеспечения требований ФГОС на основе проведенного анализа материально-технических условий реализации образовательной программы начального общего образования образовательная организация:

- 1) проводит экономический расчет стоимости обеспечения требований ФГОС;
- 2) устанавливает предмет закупок, количество и стоимость пополняемого оборудования, а также работ для обеспечения требований к условиям реализации образовательной программы начального общего образования;
- 3) определяет величину затрат на обеспечение требований к условиям реализации образовательной программы начального общего образования;
- 4) соотносит необходимые затраты с региональным (муниципальным) графиком внедрения ФГОС НОО и определяет распределение по годам освоения средств на обеспечение требований к условиям реализации образовательной программы начального общего образования;
- 5) разрабатывает финансовый механизм взаимодействия между образовательной организацией и организациями дополнительного образования детей, а также другими социальными партнерами, организующими внеурочную деятельность обучающихся, и

отражает его в своих локальных нормативных актах. При этом учитывается, что взаимодействие может осуществляться:

- на основе договоров о сетевой форме реализации образовательных программ на проведение занятий в рамках кружков, секций, клубов и др. по различным направлениям внеурочной деятельности на базе образовательной организации (организации дополнительного образования, клуба, спортивного комплекса и др.);
- за счет выделения ставок педагогов дополнительного образования, которые обеспечивают реализацию для обучающихся образовательной организации широкого спектра программ внеурочной деятельности.

Финансовое обеспечение оказания государственных услуг осуществляется в пределах бюджетных ассигнований, предусмотренных организации на очередной финансовый год.

Финансовое обеспечение осуществляется на основе регионального норматива, определяющего минимально допустимый объем финансовых средств, необходимых для реализации в учебных заведениях Белгородской области образовательной программы в соответствии с требованиями федерального государственного образовательного стандарта в расчёте на одного обучающегося в год, с учётом направленности образовательных программ, форм обучения, категории обучающихся, вида образовательного учреждения и иных особенностей образовательного процесса, а также затрат рабочего времени педагогических работников на аудиторную и внеурочную деятельность с учетом компенсационных и стимулирующих выплат.

Финансовое обеспечение выполнения муниципального задания осуществляется в виде субсидий из бюджета Белгородского района.

*План финансовой деятельности школы утверждается на календарный год*

#### **Определение нормативных затрат на оказание муниципальной услуги**

Нормативные затраты на оказание муниципальной услуги определяются в соответствии с нормативными актами администрации муниципального района «Белгородский район»

#### **3.5.4. Материально-технические условия реализации основной образовательной программы**

Критериальными источниками оценки учебно-материального обеспечения образовательной деятельности являются требования ФГОС НОО, лицензионные требования и условия Положения о лицензировании образовательной деятельности, утвержденного постановлением Правительства Российской Федерации 28 октября 2013 г. №966, а также соответствующие приказы и методические рекомендации, в том числе:

- постановление Федеральной службы по надзору в сфере защиты прав потребителей и благополучия человека от 29 декабря 2010 г. № 189, СанПиН 2.4.2.2821-10 «Санитарно-эпидемиологические требования к условиям и организации обучения в общеобразовательных учреждениях»;
- перечни рекомендуемой учебной литературы и цифровых образовательных ресурсов;
- аналогичные перечни, утвержденные региональными нормативными актами и локальными актами образовательной организации, разработанные с учетом особенностей реализации основной образовательной программы в образовательной организации.

Школа расположена в типовом здании 1967 года постройки. Общая проектная мощность - 192 мест.

В школе функционируют 4 учебных кабинетов, спортивный зал, библиотека.

Все учебные кабинеты и помещения, используемые для обеспечения комфортного пребывания детей в школе, соответствуют санитарным и гигиеническим нормам, нормам пожарной безопасности, требованиям охраны здоровья и охраны труда обучающихся и сотрудников.

Учебные кабинеты обеспечены ростовой мебелью, оснащены учебно-методической литературой, наглядными пособиями, дидактическими и раздаточными материалами, техническими средствами обучения. В кабинетах оформлены стенды, на которых размещаются материалы к уроку, рекомендации помогающие учащимся организовать свой труд.

Демонстрационное оборудование, наглядные пособия кабинетов начальных классов позволяют проводить практические работы, предусмотренные программой, и способствуют повышению мотивации обучающихся к исследовательской деятельности.

4 учебных кабинета оборудованы автоматизированными рабочими местами учителя (компьютер, проектор, экран, принтер).

Все компьютеры имеют выход в сеть Интернет.

В школе имеется водопровод, канализация, центральное отопление, АПС, радиоузел.

Инфраструктура школы позволяет полноценно реализовать комплекс мер по охране и укреплению здоровья школьников.

На территории разбиты клумбы и цветники. Футбольное поле - травяной покров.

Охрана школы осуществляется круглосуточно силами вахтёров и сторожей. Пост охраны телефонизирован. Школа имеет паспорт антитеррористической безопасности. Регулярно проводятся учебные тренировки по эвакуации детей из здания.

Для удовлетворения двигательных потребностей учащихся имеется оборудование (теннисный стол, ракетки, волейбольные и баскетбольные мячи), которые используются на уроках, переменах и во внеурочное время. На спортивной площадке имеется прыжковая яма, спортивный комплекс, футбольное поле

Имеются необходимые материально-технические условия для организации работы администрации, социального педагога, психолога, учителя-логопеда. Все специалисты обеспечены компьютерной и множительной техникой имеют доступ к сети Интернет.

#### **Оценка материально-технических условий реализации основной образовательной программы**

№ п/п	Требования ФГОС, нормативных и локальных актов	Необходимо	Имеется в наличии
1	Учебные кабинеты с автоматизированными рабочими местами обучающихся и педагогических работников	2	2
2	Помещения для занятий естественно-научной деятельностью, моделированием, техническим творчеством, иностранными языками	2	2
3	Помещения для занятий музыкой, хореографией и изобразительным искусством	3	1

***Материально-техническое обеспечение образовательного процесса:***



**Русский язык:**

Наименование объектов и средств материально- технического обеспечения		Необ ходи мое количе ство	Фактич еское количе ство	% оснаще нности
<b>Книгопечатная продукция</b>				
1	Примерная программа по учебным предметам. В 2-х частях. Ч. 1. М: Просвещение, 2010 г.	1	1	100
2	Сборник рабочих программ «Школа России 1-4 классы», научный руководитель А.А.Плешаков, Москва, «Просвещение», 2011	1	1	100
3	Учебник «Русский язык» с электронным носителем для 1 класса, авторы: Канакина В.П., Горецкий В.Г., Дементьева М.Н., Стефаненко Н.А., Бойкина М.В., Москва, «Просвещение», 2011	3	3	100
4	Учебник «Русский язык» с электронным носителем для 2 класса, авторы: Канакина В.П., Горецкий В.Г., Дементьева М.Н., Стефаненко Н.А., Бойкина М.В., Москва, «Просвещение», 2012	5	5	100
5	Учебник «Русский язык» с электронным носителем для 3 класса, авторы: Канакина В.П., Горецкий В.Г., Дементьева М.Н., Стефаненко Н.А., Бойкина М.В., Москва, «Просвещение», 2013	5	5	100
6	Учебник «Русский язык» с электронным носителем для 4 класса, авторы: Канакина В.П., Горецкий В.Г., Дементьева М.Н., Стефаненко Н.А., Бойкина М.В., Москва, «Просвещение», 2014	7	7	100
7	Рабочая тетрадь по русскому языку. Канакина В.П. в 2х частях 1 класс, 2014	3	3	100
8	Рабочая тетрадь по русскому языку. Канакина В.П. в 2х частях 2 класс, 2014	5	5	100
9	Рабочая тетрадь по русскому языку. Канакина В.П. в 2х частях 3 класс, 2014	5	5	100
10	Рабочая тетрадь по русскому языку. Канакина В.П. в 2х частях 4 класс, 2014	7	7	100
11	Горецкий В.Г., Кирюшкин В.А., Виноградская Л.А., Бойкина М.В. Азбука. 1класс. Учебник для учащихся общеобразовательных учреждений в 2 частях.	3	3	100
12	Горецкий В.Г. Электронное приложение к учебнику Азбука.	3	3	100
13	Горецкий В.Г., Федосова Н.А. Прописи №1, №2, №3, №4 к «Азбуке» для первого класса начальной школы.	3	3	100
14	Канакина В.П., Щеголева Г.С. Сборник диктантов и самостоятельных работ. 1-4 классы	1	1	100
<b>Печатные пособия</b>				
1	Комплект таблиц демонстрационных «Русский язык. Начальная школа».	1	1	100
2	Репродукции картин в соответствии с тематикой и видами работы.	1	0	0
<b>Технические средства обучения</b>				
1	Классная доска с набором приспособлений для крепления	1	1	100

	таблиц, постеров и картинок.			
2	Настенная доска с набором приспособлений для крепления картинок.	1	0	0
3	Телевизор	1	0	0
4	Видеомагнитофон, видеоплеер	1	0	0
5	Аудиоцентр, магнитофон	1	0	0
6	Проектор	2	1	50
7	Экспозиционный экран	2	2	100
8	Компьютер (ноутбук)	2	2	100
9	Сканер	2	0	0
10	Принтер лазерный	2	2	100
11	Принтер струйный цветной	1	0	0
12	Фотокамера цифровая	1	1	100
13	Видеокамера цифровая со штативом	1	0	0
<b>Оборудование класса</b>				
1	Ученические двухместные столы с комплектом стульев	12	12	100
2	Стол учительский с тумбой.	2	2	100
3	Шкафы для хранения учебников, дидактических материалов, пособий и пр.	4	4	100
4	Настенные доски для вывешивания иллюстративного материала.	2	0	0
5	Подставки для книг. Держатели для схем и таблиц.	5	5	100

### **Литературное чтение:**

Наименование объектов и средств материально- технического обеспечения	Необ ходимое колич ество	Фактич еское количе ство	% обеспе ченнос ти
<b>Основная литература</b>			
Климанова Л. Ф., Горецкий В. Г., Голованова М, В. Литературное чтение. Рабочие программы. 1-4 классы.	1	1	100
В.Г.Горецкий, В.А.Кирюшкин, Л.А. Виноградская, М.В.Бойкина. Азбука. 1 класс. Учебник для общеобразовательных учреждений с приложением на электронном носителе в 2 ч – 2-е изд.	3	3	100
Литературное чтение. Учебник. Л.Ф.Климанова, В.Г. Горецкий, Л. А. Виноградская. Учебник. 1 класс. Часть 1, 2.	3	3	100
Литературное чтение. Учебник. Л.Ф.Климанова, В.Г. Горецкий, Л. А. Виноградская. Учебник. 2 класс. Часть 1, 2.	5	5	100
Литературное чтение. Учебник. Л.Ф.Климанова, В.Г. Горецкий, Л. А. Виноградская. Учебник. 3 класс. Часть 1, 2..	5	5	100

Литературное чтение. Учебник. Л.Ф.Климанова, В.Г. Горецкий, Л. А. Виноградская. Учебник. 4 класс. Часть 1, 2	7	7	100
Климанова Л.Ф. Чтение. Рабочая тетрадь. 1 класс.	3	3	100
Климанова Л.Ф. Чтение. Рабочая тетрадь. 2 класс.	5	5	100
Климанова Л.Ф. Чтение. Рабочая тетрадь. 3 класс.	5	5	100
Климанова Л.Ф. Чтение. Рабочая тетрадь. 4 класс.	7	7	100
Дополнительная литература			
Климанова Л.Ф. Уроки литературного чтения. Поурочные разработки. 1 класс.	1	1	100
Климанова Л.Ф., Горецкий В.Г. Уроки литературного чтения. Поурочные разработки. 2 класс.	1	1	100
Климанова Л.Ф., Горецкий В.Г., Голованова М.В. Уроки литературного чтения. Поурочные разработки. 3 класс.	1	1	100
Климанова Л.Ф., Горецкий В.Г., Голованова М.В. Уроки литературного чтения. Поурочные разработки. 4 класс.	1	1	100
Комплексная работа 1-4 классы	4	4	100
Оборудование			
Наборы сюжетных картинок в соответствии с тематикой, определённой в примерной программе по литературному чтению (в том числе в цифровой форме).	0	0	0
Словари по русскому языку.	1	1	100
Репродукции картин и художественные фотографии в соответствии с программой по литературному чтению (в том числе в цифровой форме).	1	1	100
Детские книги разных типов из круга детского чтения.	1	1	100
Портреты поэтов и писателей	1	1	100
Аудиторная доска с набором приспособлений для крепления карт и таблиц.	1	0	100
Экспозиционный экран.	2	2	100
Принтер	2	2	100
Сканер	2	0	0
Мультимедийный проектор.	2	1	50
Аудиозаписи художественного исполнения изучаемых произведений.	1	0	100
Видеофильмы, соответствующие содержанию обучения (по возможности).	2	2	100
Мультимедийные (цифровые) образовательные ресурсы, соответствующие содержанию обучения (по возможности).	1	1	100
Настольные развивающие игры, литературное лото, викторины.	3	0	0
Компьютер	2	2	100
Оборудование класса			
1. Ученические столы двухместные с комплектом стульев	12	12	100
2. Стол учительский с тумбой	2	2	100
3. Шкафы для хранения учебников, дидактических материалов,	4	4	100

**Математика:**

№ п/п	Наименование объектов и средств материально-технического обеспечения	Необходимое кол-во	Фактическое кол-во	Оснащенность в %
1	<b>Рабочие программы</b> М.И.Моро, М.А. Бантова, Г.В. Бельтюкова Математика. Рабочие программы 1-4 классы /пособие для учителей начальных классов/- М.: Просвещение, 2011.	1	1	100
2	<b>Учебники</b> 1. Моро М.И., Степанова С.В., Волкова С.И. Математика: Учебник: 1 класс: В 2 ч.: Ч.1.	3	3	100
	2. Моро М.И., Степанова С.В., Волкова С.И. Математика: Учебник: 1 класс: В 2 ч.: Ч.2.	3	3	100
	3. Моро М.И., Степанова С.В., Волкова С.И. Математика: Учебник: 2 класс: В 2 ч.: Ч.1.	5	5	100
	4. Моро М.И., Степанова С.В., Волкова С.И. Математика: Учебник: 2 класс: В 2 ч.: Ч.2.	5	5	100
	5. Моро М.И., Степанова С.В., Волкова С.И. Математика: Учебник: 3 класс: В 2 ч.: Ч.1.	5	5	100
	6. Моро М.И., Степанова С.В., Волкова С.И. Математика: Учебник: 3 класс: В 2 ч.: Ч.2.	5	5	100
	7. Моро М.И., Степанова С.В., Волкова С.И. Математика: Учебник: 4 класс: В 2 ч.: Ч.1.	7	7	100
	8. Моро М.И., Степанова С.В., Волкова С.И. Математика: Учебник: 4 класс: В 2 ч.: Ч.2.	7	7	100
3	<b>Рабочие тетради</b> 1. Моро М.И., Волкова С.И. Математика: Рабочая тетрадь: 1 класс: В 2 ч.: Ч.1.	3	3	100
	2. Моро М.И., Волкова С.И. Математика: Рабочая тетрадь: 1 класс: В 2 ч.: Ч.2.	3	3	100
	3. Моро М.И., Волкова С.И. Математика: Рабочая тетрадь: 2 класс: В 2 ч.: Ч.1.	5	5	100
	4. Моро М.И., Волкова С.И. Математика: Рабочая тетрадь: 2 класс: В 2 ч.: Ч.2.	5	5	100
	5. Моро М.И., Волкова С.И. Математика: Рабочая тетрадь: 3 класс: В 2 ч.: Ч.1.	5	5	100
	6. Моро М.И., Волкова С.И. Математика: Рабочая тетрадь: 3 класс: В 2 ч.: Ч.2.	5	5	100
	7. Моро М.И., Волкова С.И. Математика: Рабочая тетрадь: 4 класс: В 2 ч.: Ч.1.	7	7	100
	8. Моро М.И., Волкова С.И. Математика: Рабочая тетрадь: 4 класс: В 2 ч.: Ч.2.	7	7	100
4	<b>Методические пособия для учителя</b> 1. Бантова М.А., Бельтюкова Г.В., Степанова С.В. Математика: Методическое пособие: 1 класс.	1	1	100

	2. Бантова М.А., Бельтюкова Г.В., Степанова С.В. Математика: Методическое пособие: 2 класс.	1	1	100
	3. Бантова М.А., Бельтюкова Г.В., Степанова С.В. Математика: Методическое пособие: 3 класс.	1	1	100
	4. Бантова М.А., Бельтюкова Г.В., Степанова С.В. Математика: Методическое пособие: 4 класс.	1	1	100
5	<b>Дидактические материалы</b> 1. Волкова С.И. Математика: Устные упражнения: 1 класс.	1	1	100
	2. Волкова С.И. Математика: Устные упражнения: 2 класс.	1	1	100
6	<b>Печатные пособия</b> <b>Разрезной счётный материал по математике</b> (Приложение к учебнику 1 класса).	4	4	100
	1. Моро М.И., Волкова С.И., Степанова С.В. Математика. Комплект таблиц для начальной школы: 1 класс.	1	1	100
	2. Волкова С.И. Математика. Комплект таблиц для начальной школы: 2 класс.	1	1	100
	3. Волкова С.И. Математика. Комплект таблиц для начальной школы: 3 класс.	1	1	100
	4. Волкова С.И. Математика. Комплект таблиц для начальной школы: 4 класс.	1	1	100
7	<b>Электронные учебные пособия:</b> 1. Электронные приложения к учебнику «Математика», 1-4 класс (Диск CD-ROM), авторы С.И Волкова, М.К. Антошин, Н.В. Сафонова.	20	20	100
8	<b>Технические средства</b> 1. Классная доска с набором приспособлений для крепления таблиц.	2	2	100
	2. Магнитная доска.	2	2	100
	3. Персональный компьютер с принтером.	2	2	100
	4. Ксерокс.	2	0	0
	5. Фотокамера.	1	0	0
9	<b>Учебно-практическое и учебно-лабораторное оборудование</b> 1. Наборы счетных палочек	5	5	100
	2. Наборы муляжей овощей и фруктов.	1	1	100
	3. Набор предметных картинок.	5	5	100
	4. Наборное полотно.	2	2	100
	5. Строительный набор, содержащий геометрические тела: куб, шар, конус, прямоугольный параллелепипед, пирамиду, цилиндр.	5	5	100
	6. Демонстрационная оцифрованная линейка.	2	2	100
	7. Демонстрационный чертёжный треугольник.	2	2	100
	8. Демонстрационный циркуль.	2	2	100
	9. Палетка	4	4	100

**Иностранный язык (английский):**

Наименование литературы/оборудования	Кол-во уч-ся	В наличии	Должно быть	%
<b>Технические средства обучения:</b> аудиомагнитофон с поддержкой MP3				
Мультимедийный компьютер	1	0	1	0
Мультимедийный проектор	1	0	1	0
<b>Печатные пособия</b>				
Обучающие карточки из серии «Учебные пособия для школьников», набор карточек «Английская азбука», набор транскрипционных знаков, карта страны изучаемого языка.	1	1	1	100
<b>Учебно-практическое оборудование</b>				
Классная доска с магнитной поверхностью и набором приспособлений для крепления постеров и таблиц	1	1	1	100
Экспозиционный экран	1	0	1	0

### Окружающий мир:

Наименование объектов и средств материально-технического обеспечения	Необходимое количество	Фактическое количество	% обеспеченности
<b>Основная литература</b>			
Авторская программа Плешакова А.А. «Окружающий мир», опубликованная в сборнике рабочих программ «Школа России» 1-4 классы: пособие для учителей общеобразовательных учреждений. / [С.В. Анащенкова, М.А. Бантова, Г.В. Бельтюкова и др.]. – М.: Просвещение, 2011.	1	1	100
Плешаков А.А. Окружающий мир. Рабочая тетрадь. 1 класс. В 2 ч. - М.: Просвещение.	3	3	100
Плешаков А.А. Окружающий мир. Рабочая тетрадь. 2 класс. В 2 ч. - М.: Просвещение.	5	5	100
Плешаков А.А. Окружающий мир. Рабочая тетрадь. 3 класс. В 2 ч. - М.: Просвещение.	5	5	100
Плешаков А.А. Окружающий мир. Рабочая тетрадь. 4 класс. В 2 ч. - М.: Просвещение.	7	7	100
Плешаков А.А. Окружающий мир. Учебник. 1 класс. В 2 ч. - М.: Просвещение.	3	3	100
Плешаков А.А. Окружающий мир. Учебник. 2 класс. В 2 ч. - М.: Просвещение.	5	5	100
Плешаков А.А. Окружающий мир. Учебник. 3 класс. В 2 ч. - М.: Просвещение.	5	5	100
Плешаков А.А. Окружающий мир. Учебник. 4 класс. В 2 ч. - М.: Просвещение.	7	7	100
<b>Дополнительная литература</b>			
Васильева Н.Ю. Поурочные разработки по предмету «Окружающий мир», 3 класс. - М.: ВАКО, 2013.	1	1	100

Дмитриева О.И. Поурочные разработки по курсу «Окружающий мир»: 4 класс. - 2-е изд, перераб. и доп. - М.: ВАКО, 2010.	1	1	100
Итоговые комплексные работы: 1 класс. – М.: Просвещение, 2013.	1	1	100
Итоговые комплексные работы: 3 класс. – М.: Просвещение, 2013.	1	1	100
Контрольно-измерительные материалы. Окружающий мир. 3 класс / Сост. И.Ф. Яценко. 5-е изд, перераб, - М.: ВАКО, 2014.	1	1	100
Контрольно-измерительные материалы. Окружающий мир. 4 класс / Сост. И.Ф. Яценко. 5-е изд, перераб, - М.: ВАКО, 2014.	1	1	100
Логина О.Б., Яковлева С.Г. Мои достижения. Итоговые комплексные работы: 2 класс. – М.: Просвещение, 2013.	1	1	100
Максимова Т.Н. Поурочные разработки по предмету «Окружающий мир», 2 класс. - М.: ВАКО, 2012.	1	1	100
Плешаков А.А. Зеленые страницы. Книга для учащихся начальных классов. – М.: Просвещение, 2010.	1	1	100
Плешаков А.А. От земли до неба: Атлас-определитель: Пособие для учащихся общеобразовательных учреждений. – М.: Просвещение, 2010.	5	5	100
Плешаков А.А., Александрова В.П., Борисова С.А. Окружающий мир: Поурочные разработки: 1-4 класс.	1	1	100
Яценко И.Ф. КИМы «Окружающий мир», 2 класс. М.: ВАКО, 2012.	1	1	100
<b>Оборудование</b>			
Плешаков А.А. Таблицы по окружающему миру. 1 класс.	1	1	100
Плешаков А.А. Таблицы по окружающему миру. 2 класс.	1	1	100
Плешаков А.А. Таблицы по окружающему миру. 3 класс.	1	1	100
Плешаков А.А. Таблицы по окружающему миру. 4 класс.	1	1	100
Электронное сопровождение к учебнику «Окружающий мир, 1 класс.	4	4	100
Электронное сопровождение к учебнику «Окружающий мир, 2 класс.	5	5	100
Электронное сопровождение к учебнику «Окружающий мир, 3 класс.	7	7	100
Электронное сопровождение к учебнику «Окружающий мир, 4 класс.	4	4	100
Экспозиционный экран.	2	2	100
Персональный компьютер.	2	2	100
Мультимедийный проектор.	2	1	50
Принтер лазерный.	2	1	100
Термометры для измерения температуры воздуха, воды.	2	2	100
Термометр медицинский.	1	1	100
Лупа	5	5	100
Компас.	5	5	100
Электронный микроскоп.	1	0	0
Модель «Торс человека с внутренними органами».	1	0	0

Глобус.	1	1	100
Муляжи овощей, фруктов, грибов с учетом содержания обучения	1	1	100
Рельефные модели (равнина, холм, гора, овраг).	1	0	0
Модели архитектурных сооружений, исторических памятников.	1	0	0
Коллекции полезных ископаемых.	2	2	100
Коллекции плодов и семян растений.	2	2	100
Гербарии культурных и дикорастущих растений.	1	1	100
Модель-аппликация «Природные зоны России».	1	1	100
Коллекция «Почва и ее состав».	2	2	100
<b>Оборудование класса</b>			
Ученические столы двухместные с комплектом стульев.	12	12	100
Стол учительский с тумбой.	2	2	100
Шкафы для хранения учебников, дидактических материалов, пособий и пр.	4	4	100
Настенная доска для вывешивания иллюстративного материала (маркерная).	2	0	0
Классная доска с набором приспособлений для крепления таблиц, постеров и картинок.	2	2	100

### Изобразительное искусство:

Наименование объектов и средств материально- технического обеспечения	Необходимое количество	Фактическое количество	% обеспеченности
<b>Основная литература</b>			
1. Неменский Б.М., Горяева Н.А., Коротеева Е.И., Неменская Л.А. Авторская программа «Изобразительное искусство». Сборник рабочих программ. Изобразительное искусство. Пособие для учителей общеобразовательных учреждений: 1-4 классы. – М.: Просвещение, 2011.	1	1	100
2. Неменская Л.А.. Изобразительное искусство. Ты изображаешь, украшаешь и строишь. Учебник. 1 класс.	3	3	100
2. Коротеева Е.И. Изобразительное искусство. Искусство и ты. Учебник 2 класс.	5	5	100
3. Горяева Н. А. Изобразительное искусство. Искусство вокруг нас. Учебник. 3 класс.	5	5	100
4. Неменская Л.А. Изобразительное искусство. Каждый народ – художник. Учебник. 4 класс.	7	7	100



Дополнительная литература			
1.Б.М.Неменский. Изобразительное искусство : 1-4 классы : метод, пособие / Б. М. Неменский, Л. А. Неменская, Е. И. Коротеева [и др.] ; под ред. Б. М. Неменского. - М: Просвещение, 2011.	1	1	100
Оборудование			
1. Набор муляжей для рисования	1	1 к.	100
2. Портреты художников	0	1 к.	0
3.Таблицы по ИЗО: Основы декоративно прикладного искусства: Стилизация Позиция орнамента Дымковские игрушки Гжель Хохломская роспись	0	1к.	0
Компьютер	2	2	100
Проектор	2	1	50
Презентации к урокам			
1.Натюрморт	1	1	100
2. Образы и мотивы в орнаментах русской народной вышивки	1	1	100

#### Технология:

Наименование объектов и средств материально- технического обеспечения	Необходимое количество	Фактическое количество	% обеспеченности
Основная литература			
Авторская программа Роговцева Н.И., Анащенкова С.В. «Программа предмета технологии учебно-методического комплекса «Школа России», изданная в сборнике рабочих программ «Школа России» для общеобразовательных учреждений. 1-4 классы/ Научный руководитель А.А. Плешаков – М.: Просвещение, 2011. – 528 с.	1	1	100
Роговцева Н.И., Богданова Н.В., Фрейтаг И.П. Учебник. Технология. 1класс.	3	3	100
Роговцева Н.И., Богданова Н.В., Добромыслова Н.В.Учебник. Технология. 2 класс.	5	5	100
Роговцева Н.И., Богданова Н.В., Добромыслова Н.В.Учебник. Технология. 3 класс.	5	5	100
Роговцева Н.И., Богданова Н.В., Шипилова Н.В., Анащенкова С.В. Учебник. Технология. 4 класс.	7	7	100
Роговцева Н.И., Богданова Н.В., Фрейтаг И.П. Технология. Рабочая тетрадь. 1 класс	3	3	100
Роговцева Н.И., Богданова Н.В., Шипилова Н.В.Технология. Рабочая тетрадь. 2 класс.	5	5	100
Роговцева Н.И., Богданова Н.В., Шипилова Н.В.Технология. Рабочая тетрадь. 3 класс.	5	5	100

Роговцева Н.И., Богданова Н.В., Шипилова Н.В.Технология. Рабочая тетрадь. 4 класс	7	7	100
Дополнительная литература и электронные ресурсы			
Методическое пособие с поурочными разработками: «Технология»- М.: Просвещение;	1	1	100
«Технология. Технологические карты» для 1 и 2 классов – сайт издательства «Просвещение» <a href="http://www.prosv.ru/umk/perspektiva/">http://www.prosv.ru/umk/perspektiva/</a>	1	0	0
Диски CD. Технология. Электронное приложение к учебнику. 1-4 классы. Роговцева Н.И., Богданова Н.В., Добромыслова Н.В.	20	20	100
Оборудование			
Начальная школа. Технология. Демонстрационные таблицы «Основы декоративно-прикладного искусства», «Технология обработки ткани», «Технология обработки бумаги и картона».	1	1	100
Классная доска с набором приспособлений для крепления таблиц, картинок.	2	2	100
Мультимедийный проектор	2	1	50
Компьютер	2	2	100
Принтер лазерный	2	2	100

### Физическая культура:

Наименование объектов и средств материально-технического обеспечения	Кол-во	Прим.
Библиотечный фонд (книгопечатная продукция)		
Дидактические карточки.	К	
Образовательные программы.	Д	
Учебно-методические пособия и рекомендации.	Д	
Журнал «Физическая культура в школе»	Д	
Печатные пособия		
Талицы, схемы (в соответствии с программой обучения)	Д	
Технические средства обучения		
Музыкальный центр	Д	
Экранно-звуковые пособия		
Аудиозаписи	Д	
Учебно-практическое оборудование		
Козёл гимнастический.	П	
Стенка гимнастическая.	П	
Турник навесной	П	
Скамейка гимнастическая жесткая (2м; 4м).	П	
Комплект навесного оборудования (перекладина, мишени для метания, тренировочные баскетбольные щиты).	П	
Мячи: набивной 1 и 2 кг, мяч малый (теннисный), мяч малый (мягкий), мячи баскетбольные, волейбольные, футбольные.	П	
Палка гимнастическая.	П	
Скакалка детская.	П	
Мат гимнастический.	П	

Гимнастический подкидной мостик.	Д	
Коврики: гимнастические, массажные.	П	
Кегли.	П	
Обруч пластиковый детский.	К	
Планка для прыжков в высоту.	Д	
Стойка для прыжков в высоту.	Д	
Дорожка разметочная резиновая для прыжков.	П	
Рулетка измерительная.	Д	
Набор инструментов для подготовки прыжковых ям.	К	
Лыжи детские (с креплениями и палками).	К	
Сетка волейбольная.	Д	
Аптечка	Д	
<b>Игры и игрушки</b>		
Стол для игры в настольный теннис.	П	
Сетка и ракетки для игры в настольный теннис.	П	
Шахматы (с доской).	П	
Шашки (с доской)	П	

#### **Основы религиозных культур и светской этики:**

Наименование объектов и средств материально- технического обеспечения	Необходимое количество	Фактическое количество	% обеспеченности
1. Основы религиозных культур и светской этики 4-5 классы. Программа общеобразовательных культур и светской этики. – М: Просвещение, 2010.	1	1	100
2. Основы духовно-нравственной культуры народов России. Основы религиозных культур и светской этики. Основы мировых религиозных культур. 4 -5 классы: учебник для общеобразоват. учреждений / [А.Л. Беглов, Е.В. Саплина, А.А. Ярлыкапов]. – М.: Просвещение, 2012.	7	7	100
3. Данилюк А.Я., Кондаков А.М., Тишков В.А. Концепция духовно-нравственного развития и воспитания личности гражданина России .2-изд. М.: Просвещение, 2011	1	1	100
4. Тишков В.А., Шапошникова Т.Д., О.Е. Казьмина и др. Основы духовно-нравственной культуры народов России. Основы религиозных культур и светской этики. Книга для учителя. 4-5 классы: справ. материалы для общеобразовательных учреждений. – М.: Просвещение, 2012	1	1	100
Наглядные пособия по православной культуре. 1) Пасха и двенадцатые праздники: история и современность 2) Крещение Руси 3) Основные события истории христианства 4) Православный храм	16	16	100

5)Образ Иисуса Христа в православной культуре мира 6) Образ Пресвятой Богородицы в православной культуре мира 7)Основные направления христианской религии 8) Соборы Московского Кремля 9)Иконостас православного храма 10)Заповеди Ветхого Завета и Заповеди Нового Завета 11)Мировые религии. 12)Образ Спасителя в мировой культуре 13)Образ Божией Матери в мировой культуре 14) Святая земля 15)Святыни христианского мира 16)Библия			
<b>Презентации</b>			
1. Урок 1. Россия – наша Родина	1	1	100
2. Урок 2. Культура и религия.	1	1	100
3. Урок 3. Культура и религия	1	1	100
4. Урок 4. Возникновение религий. Древнейшие верования. 5. Урок 5. Возникновение религий. Религии мира и их основатели	1	1	100
6. Урок 6. Священные книги религий мира: Веды, Авеста, Трипитака	1	1	100
7. Урок 7. Священные книги религий мира: Тора, Библия, Коран	1	1	100
8. Урок 8. Хранители предания в религиях мира	1	1	100
9. Урок 9-10. Добро и зло. Возникновение зла в мире. Понятие греха, раскаяния и воздаяния	1	1	100
10. Урок 11. Человек в религиозных традициях мира	1	1	100
11. Уроки 12-13. Священные сооружения.	1	1	100
12. Уроки 14-15. Искусство в религиозной культуре.	1	1	100
13. Религиозные ритуалы. Обычаи и обряды	1	1	100
14. Паломничества и святыни	1	1	100
15. Религия и мораль. Нравственные заповеди в религиях мира	1	1	100
16. Милосердие, забота о слабых, взаимопомощь	1	1	100
17. Семья, семейные ценности	1	1	100
18. Долг, свобода, ответственность, труд	1	1	100
<b>Оборудование</b>			
1. Компьютер	1	1	100
2. Проектор	1	0	0

### 3.5.5. Информационно-методические условия реализации основной образовательной программы

В соответствии с требованиями ФГОС НОО информационно-методические условия реализации основной образовательной программы начального общего образования обеспечиваются современной информационно-образовательной средой.

Под **информационно-образовательной средой (ИОС)** понимается открытая педагогическая система, сформированная на основе разнообразных информационных

образовательных ресурсов, современных информационно-телекоммуникационных средств и педагогических технологий, направленных на формирование творческой, социально активной личности, а также компетентность участников образовательных отношений в решении учебно-познавательных и профессиональных задач с применением информационно-коммуникационных технологий (ИКТ-компетентность), наличие служб поддержки применения ИКТ.

**Основными элементами ИОС являются:**

- информационно-образовательные ресурсы в виде печатной продукции;
- информационно-образовательные ресурсы на сменных оптических носителях;
- информационно-образовательные ресурсы сети Интернет;
- вычислительная и информационно-телекоммуникационная инфраструктура;
- прикладные программы, в том числе поддерживающие администрирование и финансово-хозяйственную деятельность образовательной организации (бухгалтерский учет, делопроизводство, кадры и т. д.).

**Необходимое для использования ИКТ оборудование** отвечает современным требованиям и обеспечивает использование ИКТ:

- в учебной деятельности;
- во внеурочной деятельности;
- в естественно-научной деятельности;
- при измерении, контроле и оценке результатов образования;
- в административной деятельности, включая дистанционное взаимодействие всех участников образовательных отношений, в том числе в рамках дистанционного образования, а также дистанционное взаимодействие образовательной организации с другими организациями социальной сферы и органами управления.

**Учебно-методическое и информационное оснащение образовательной деятельности** обеспечивает возможность:

- реализации индивидуальных образовательных планов обучающихся, осуществления их самостоятельной образовательной деятельности;
- ввода русского и иноязычного текста, распознавания сканированного текста; создания текста на основе расшифровки аудиозаписи; использования средств орфографического и синтаксического контроля русского текста и текста на иностранном языке; редактирования и структурирования текста средствами текстового редактора;
- записи и обработки изображения (включая микроскопические, телескопические и спутниковые изображения) и звука при фиксации явлений в природе и обществе, хода образовательной деятельности; переноса информации с нецифровых носителей (включая трехмерные объекты) в цифровую среду (оцифровка, сканирование);
- создания и использования диаграмм различных видов, специализированных географических (в ГИС) и исторических карт;
- создания виртуальных геометрических объектов, графических сообщений с проведением рукой произвольных линий;
- организации сообщения в виде линейного или включающего ссылки сопровождения выступления, сообщения для самостоятельного просмотра, в том числе видеомонтажа и озвучивания видеосообщений;
- выступления с аудио-, видео- и графическим экранным сопровождением;
- вывода информации на бумагу и т. п.;
- информационного подключения к локальной сети и глобальной сети Интернет, входа в информационную среду образовательной организации, в том числе через сеть Интернет, размещения гипермедиасообщений в информационной среде организации, осуществляющей образовательную деятельность;
- поиска и получения информации;

- использования источников информации на бумажных и цифровых носителях (в том числе в справочниках, словарях, поисковых системах);
  - вещания (подкастинга), использования аудио-, видео-устройств для учебной деятельности на уроке и вне урока;
  - общения в Интернете, взаимодействия в социальных группах и сетях, участия в форумах, групповой работы над сообщениями (вики);
  - создания, заполнения и анализа баз данных, в том числе определителей; их наглядного представления;
  - включения обучающихся в естественно-научную деятельность, проведения наблюдений и экспериментов, в том числе с использованием: учебного лабораторного оборудования, цифрового (электронного) и традиционного измерения, включая определение местонахождения; виртуальных лабораторий, вещественных и виртуально-наглядных моделей и коллекций основных математических и естественно-научных объектов и явлений;
  - исполнения, сочинения и аранжировки музыкальных произведений с применением традиционных народных и современных инструментов и цифровых технологий, использования звуковых и музыкальных редакторов, клавишных и кинестетических синтезаторов;
  - художественного творчества с использованием ручных, электрических и ИКТ-инструментов, реализации художественно-оформительских и издательских проектов, натурной и рисованной мультипликации;
  - создания материальных и информационных объектов с использованием ручных и электроинструментов, применяемых в избранных для изучения распространенных технологиях (индустриальных, сельскохозяйственных, технологиях ведения дома, информационных и коммуникационных технологиях);
  - конструирования и моделирования, в том числе моделей с цифровым управлением и обратной связью, с использованием конструкторов; управления объектами; программирования;
  - занятий по изучению правил дорожного движения с использованием игр, оборудования, а также компьютерных тренажеров;
  - размещения продуктов познавательной, учебно-исследовательской деятельности обучающихся в информационно-образовательной среде образовательной организации;
  - проектирования и организации индивидуальной и групповой деятельности, организации своего времени с использованием ИКТ;
  - планирования образовательной деятельности, фиксирования ее реализации в целом и отдельных этапов (выступлений, дискуссий, экспериментов);
  - обеспечения доступа в школьной библиотеке к информационным ресурсам сети Интернет, учебной и художественной литературе, коллекциям медиаресурсов на электронных носителях, множительной технике для тиражирования учебных и методических тексто-графических и аудио-, видеоматериалов, результатов творческой, научно-исследовательской и проектной деятельности обучающихся;
  - проведения массовых мероприятий, собраний, представлений; досуга и общения обучающихся с возможностью массового просмотра кино- и видеоматериалов, организации сценической работы, театрализованных представлений, обеспеченных озвучиванием, освещением и мультимедиасопровождением;
  - выпуска школьных печатных изданий, работы школьного телевидения.
- Все указанные виды деятельности обеспечиваются расходными материалами.

**Учебно-методическое и информационное обеспечение** реализации основной образовательной программы начального общего образования направлено на обеспечение широкого, постоянного и устойчивого доступа для всех участников образовательной

деятельности к любой информации, связанной с реализацией основной образовательной программы, планируемыми результатами, организацией образовательной деятельности и условиями его осуществления.

Требования к учебно-методическому обеспечению образовательной деятельности включают:

параметры комплектности оснащения образовательной деятельности с учетом достижения целей и планируемых результатов освоения основной образовательной программы начального общего образования;

параметры качества обеспечения образовательной деятельности с учетом достижения целей и планируемых результатов освоения основной образовательной программы начального общего образования.

Образовательная организация обеспечена учебниками и (или) учебниками с электронными приложениями, являющимися их составной частью, учебно-методической литературой и материалами по всем учебным предметам основной образовательной программы начального общего образования на определенных учредителем образовательной организации языках обучения и воспитания.

Образовательная организация имеет доступ к печатным и электронным образовательным ресурсам (ЭОР), в том числе к электронным образовательным ресурсам, размещенным в федеральных и региональных базах данных ЭОР. Библиотека образовательной организации укомплектована печатными образовательными ресурсами и ЭОР по всем учебным предметам учебного плана, а имеет фонд дополнительной художественной и научно-популярной литературы, справочно-библиографические и периодические издания, сопровождающие реализацию основной образовательной программы начального общего образования.

### **3.3.6. Механизмы достижения целевых ориентиров в системе условий**

Интегративным результатом выполнения требований к условиям реализации основной образовательной программы образовательной организации является создание и поддержание комфортной развивающей образовательной среды, адекватной задачам достижения личностного, социального, познавательного (интеллектуального), коммуникативного, эстетического, физического, трудового развития обучающихся.

Созданные в образовательной организации, реализующей основную образовательную программу начального общего образования, условия:

- соответствуют требованиям ФГОС;
- гарантируют сохранность и укрепление физического, психологического и социального здоровья обучающихся;
- обеспечивают реализацию основной образовательной программы образовательной организации и достижение планируемых результатов ее освоения;
- учитывают особенности образовательной организации, его организационную структуру, запросы участников образовательной деятельности;
- предоставляют возможность взаимодействия с социальными партнерами, использования ресурсов социума.

**Модель сетевого графика (дорожной карты) по формированию необходимой системы условий реализации основной образовательной программы**

<b>Направление мероприятий</b>	<b>Мероприятия</b>
I. Нормативное обеспечение введения ФГОС НОО	<p>1. Наличие решения органа государственно-общественного управления (Управляющего совета) о введении в образовательной организации ФГОС НОО</p> <p>2. Разработка на основе примерной основной образовательной программы начального общего образования основной образовательной программы образовательной организации</p>
	<p>3. Утверждение основной образовательной программы организации, осуществляющей образовательную деятельность</p> <p>4. Обеспечение соответствия нормативной базы школы требованиям ФГОС НОО</p> <p>5. Приведение должностных инструкций работников образовательной организации в соответствии с требованиями ФГОС НОО и тарифно-квалификационными характеристиками и профессиональным стандартом</p> <p>6. Определение списка учебников и учебных пособий, используемых в образовательной деятельности в соответствии со ФГОС НОО</p> <p>7. Разработка локальных актов, устанавливающих требования к различным объектам инфраструктуры образовательной организации с учетом требований к минимальной оснащенности учебной деятельности</p> <p>9. Разработка:</p> <ul style="list-style-type: none"> <li>— образовательных программ (индивидуальных и др.);</li> <li>— учебного плана;</li> <li>— рабочих программ учебных предметов, курсов, дисциплин, модулей;</li> <li>— годового календарного учебного графика;</li> <li>— положений о внеурочной деятельности обучающихся;</li> <li>— положения об организации текущей и итоговой оценки достижения обучающимися планируемых результатов освоения основной образовательной программы;</li> <li>— положения об организации домашней работы обучающихся;</li> <li>— положения о формах получения образования</li> </ul>
II. Финансовое обеспечение	1. Определение объема расходов, необходимых для реализации ООП и достижения планируемых результатов



Направление мероприятий	Мероприятия
введения ФГОС НОО	2. Корректировка локальных актов (внесение изменений в них), регламентирующих установление заработной платы работников образовательной организации, в том числе стимулирующих надбавок и доплат, порядка и размеров премирования
	3. Заключение дополнительных соглашений к трудовому договору с педагогическими работниками
III. Организационное обеспечение введения ФГОС НОО	1. Обеспечение координации взаимодействия участников образовательных отношений по организации введения ФГОС НОО
	2. Разработка и реализация моделей взаимодействия общеобразовательных организаций и организаций дополнительного образования, обеспечивающих организацию внеурочной деятельности
	3. Разработка и реализация системы мониторинга образовательных потребностей обучающихся и родителей по использованию часов вариативной части учебного плана и внеурочной деятельности
	4. Привлечение органов государственно-общественного управления образовательной организацией к проектированию основной образовательной программы начального общего образования
IV. Кадровое обеспечение введения ФГОС НОО	1. Анализ кадрового обеспечения введения и реализации ФГОС НОО
	2. Создание (корректировка) плана-графика повышения квалификации педагогических и руководящих работников образовательной организации в связи с введением ФГОС НОО
	3. Разработка (корректировка) плана научно-методической работы (внутришкольного повышения квалификации) с ориентацией на проблемы введения ФГОС НОО
V. Информационное обеспечение	1. Размещение на сайте образовательной организации информационных материалов о введения ФГОС НОО

<b>Направление мероприятий</b>	<b>Мероприятия</b>
введения ФГОС НОО	<p>2. Широкое информирование родительской общественности о введении и реализации ФГОС НОО и порядке перехода на них</p> <p>3. Организация изучения общественного мнения по вопросам введения и реализации ФГОС НОО и внесения дополнений в содержание ООП</p> <p>4. Обеспечение публичной отчетности образовательной организации о ходе и результатах введения и реализации ФГОС НОО</p>
VI. Материально-техническое обеспечение введения ФГОС НОО	<p>1. Анализ материально-технического обеспечения введения и реализации ФГОС НОО начального общего образования</p> <p>2. Обеспечение соответствия материально-технической базы образовательной организации требованиям ФГОС НОО</p>
	<p>3. Обеспечение соответствия санитарно-гигиенических условий требованиям ФГОС НОО</p> <p>4. Обеспечение соответствия условий реализации ООП противопожарным нормам, нормам охраны труда работников образовательной организации</p> <p>5. Обеспечение соответствия информационно-образовательной среды требованиям ФГОС НОО</p> <p>6. Обеспечение укомплектованности библиотечно-информационного центра печатными и электронными образовательными ресурсами: ...</p> <p>7. Наличие доступа образовательной организации к электронным образовательным ресурсам (ЭОР), размещенным в федеральных, региональных и иных базах данных</p> <p>8. Обеспечение контролируемого доступа участников образовательных отношений к информационным образовательным ресурсам в Интернете</p>